



Банк
Приднестровья

РЕАЛЬНЫЙ ЭФФЕКТИВНЫЙ КУРС РУБЛЯ ПМР

май 2024 года

Динамика средневзвешенных курсов стран-торговых партнёров ПМР

В мае позиции доллара ослабли. Инвесторы оценивали вероятные сроки начала процесса смягчения денежно-кредитной политики ФРС на фоне признаков снижения инфляции и экономической активности в США. **Индекс доллара USDX¹ в среднем за месяц сложился на отметке 104,9 п., что на 0,3% меньше показателя за апрель текущего года.**

Вместе с этим было отмечено укрепление валют стран с формирующимися рынками. **Индекс EM Currency² повысился на 0,6% м/м (до 1 728,7 п.).**

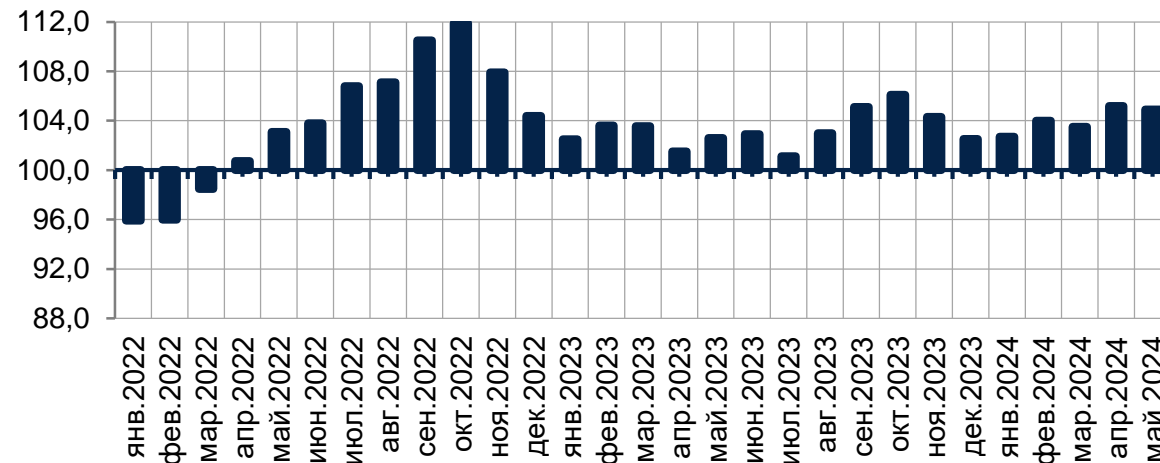
Котировки валют стран-торговых партнёров ПМР, средневзвешенное значение

	май. 2024	м/м, %	к дек. 2023, %	г/г, %
Индекс USDX ¹	104,9	99,7	102,3	102,2
Индекс EM Currency ²	1 728,7	100,6	99,3	102,6
EUR/USD	1,0812	100,8	99,2	99,5
USD/RON	4,6001	99,3	100,9	101,0
USD/PLN	3,9675	98,9	100,0	94,9
USD/RUB	90,8704	97,8	100,1	115,1
USD/UAH	39,7101	100,9	107,1	108,6
USD/MDL	17,7340	99,7	100,2	99,5

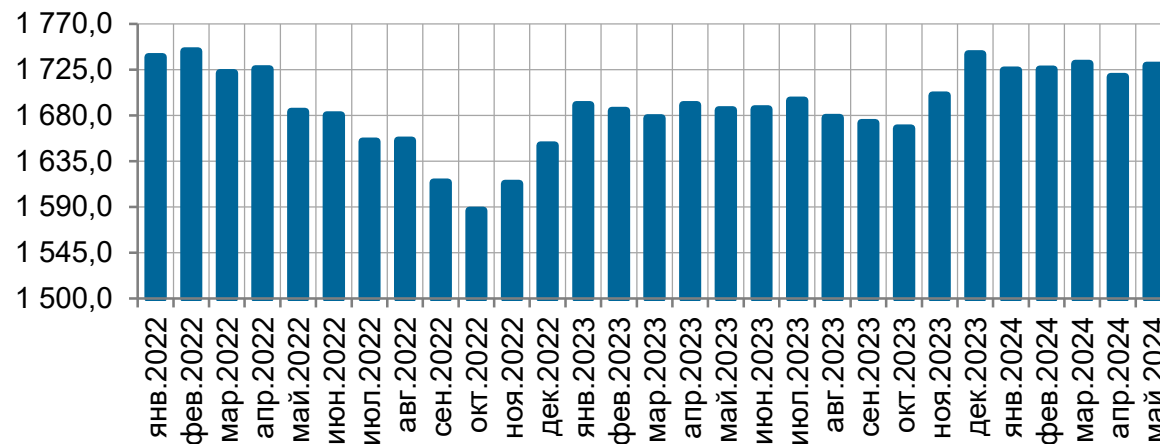
¹ USDX – индекс, показывающий отношение доллара США к корзине из шести основных валют: евро, иена, фунт стерлингов, канадский доллар, шведская крона и швейцарский франк. Значение индекса меньше 100 пунктов говорит об удешевлении доллара, а больше 100 пунктов - о повышении стоимости американской валюты

² EM Currency – индекс валют стран с формирующимися рынками, отражает общую доходность этих валют относительно доллара США, рассчитывается по 26-ти странам, включая Россию, Польшу, Турцию, Китай, Болгарию и др.

Индекс USDX¹



Индекс валют EM Currency²

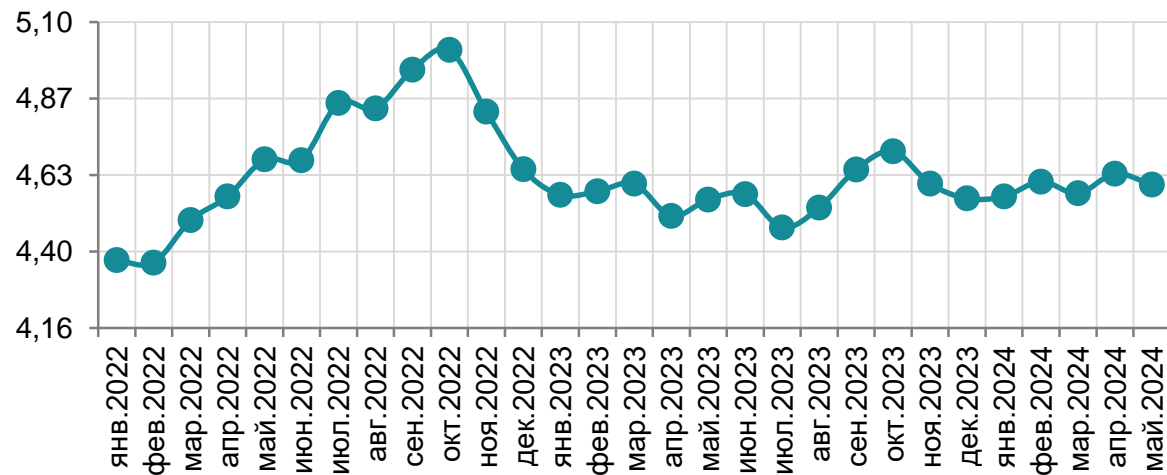


Динамика средневзвешенных курсов стран-торговых партнёров ПМП

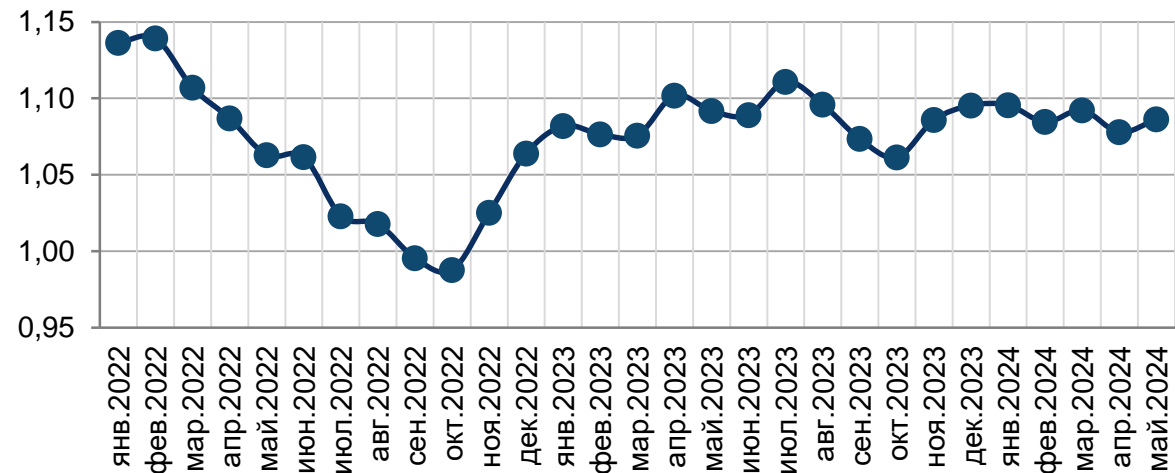
Динамика курса евро по отношению к доллару в течение мая была преимущественно повышательной и фиксировалась в диапазоне 1,07-1,09 долл. Поддержку евро оказывала вероятность уменьшения шага корректировки ставки ЕЦБ в сторону снижения на фоне ускорившийся в мае инфляции. **В среднем за май курс евро повысился на 0,8% м/м, составив 1,0812 долл.**

Укрепление национальных денежных единиц отмечено и на валютных рынках Румынии и Польши. Так, **средний курс румынского лея по отношению к доллару возрос на 0,7% м/м, а польского злотого – на 1,1% м/м.**

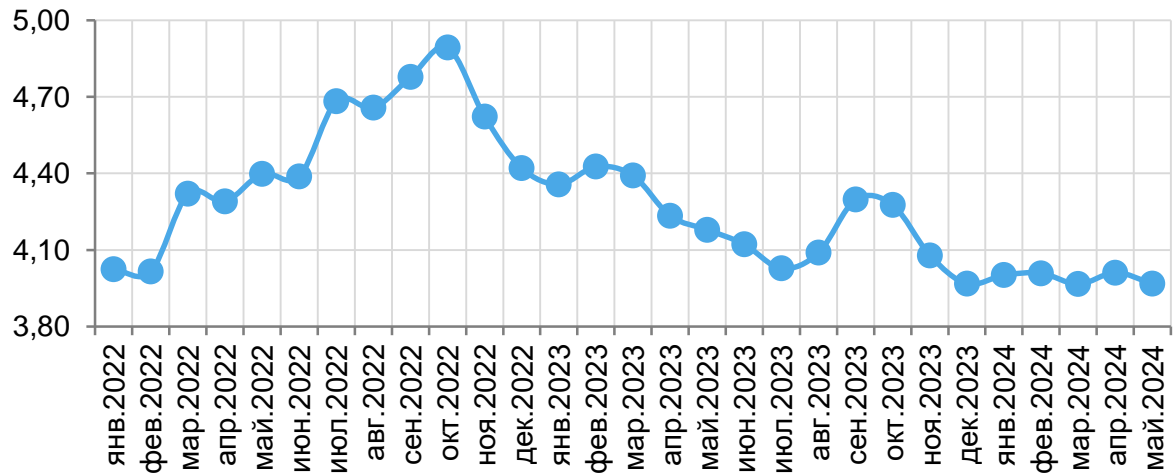
USD/RON



EUR/USD



USD/PLN



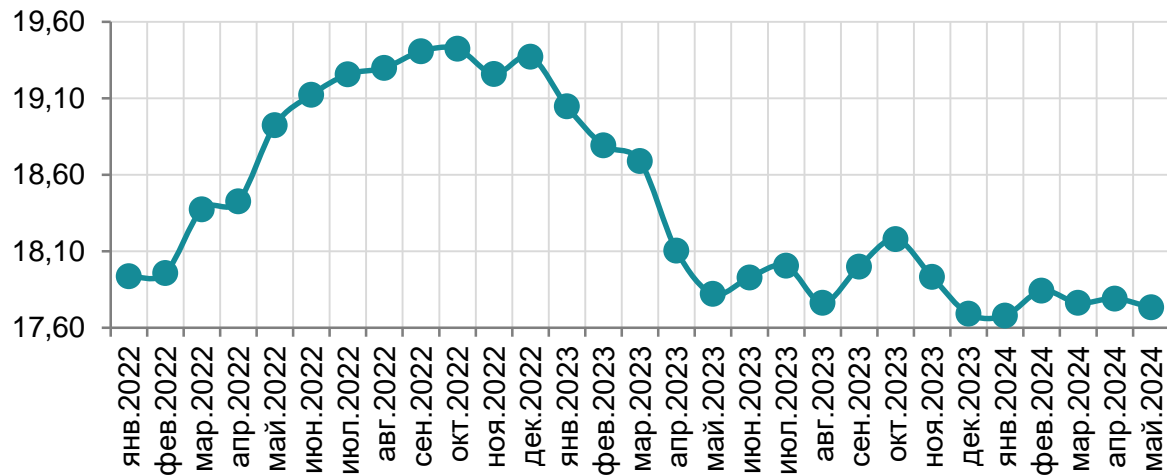
Динамика средневзвешенных курсов стран-торговых партнёров ПМР

Российский рубль в мае укрепился на 2,2% м/м. Поддержку ему продолжают оказывать продажи валюты со стороны экспортёров (в том числе в рамках налогового периода), жёсткая монетарная политика и валютные интервенции Банка России. Средний курс доллара опустился до 90,8704 руб. РФ.

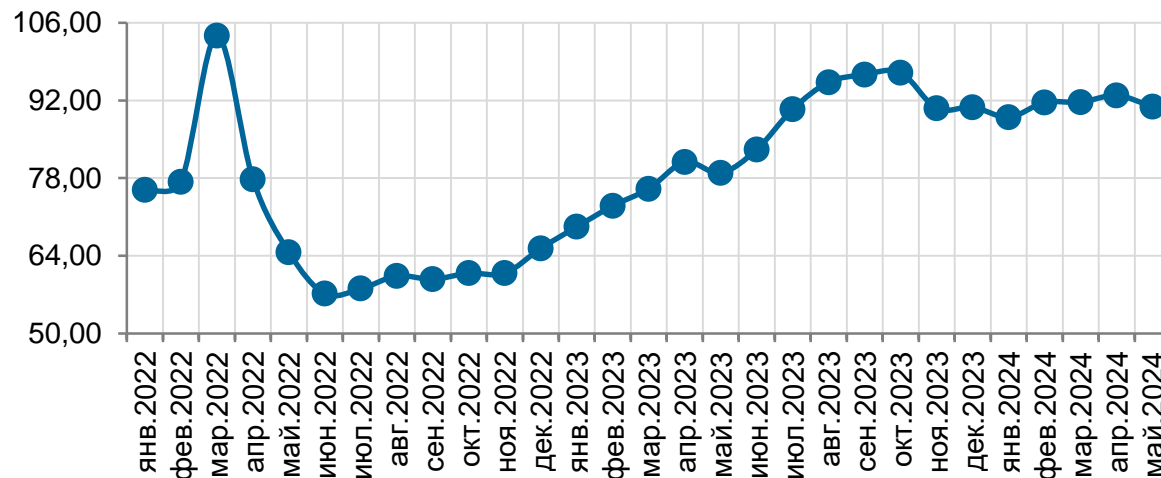
Усиление спроса на валюту с одновременным сокращением предложения определило **ослабление гривны к доллару за май на 0,9% м/м (до 37,7101 грн)**. Покупка валюты возросла под влиянием увеличившихся бюджетных расходов на фоне поступившей зарубежной финансовой помощи.

Позиции молдавского лея в мае укрепились на 0,3% м/м. Средний официальный курс доллара составил 17,7340 лея РМ.

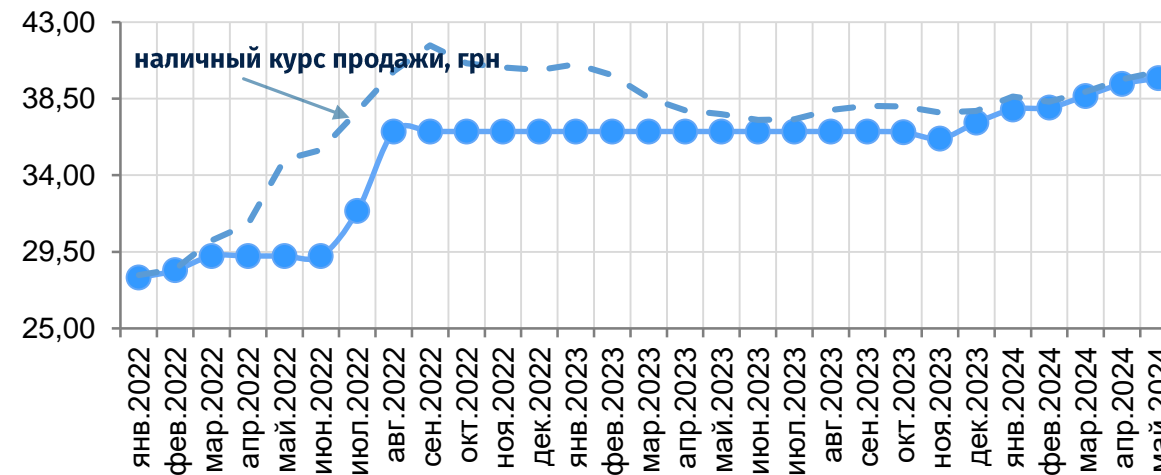
USD/MDL



USD/RUB



USD/UAH



Инфляция и реальный курс в мае 2024 года

По оценкам экспертов, активное снижение инфляционного давления, наблюдавшееся в большинстве крупнейших экономик чуть больше чем год, в последние месяцы приостановилось или значительно замедлило свои темпы. В результате оно устойчиво сохраняется на относительно высоком уровне. Осторожность в смягчении денежно-кредитной политики, которую проявляют регуляторы, удерживает средние базовые процентные ставки на уровне порядка в два раза выше среднего показателя за период 2000-2019 годов.

В разрезе стран – основных торговых партнёров Приднестровья наиболее активным рост цен сложился в России и Украине (0,6-0,7% м/м). Более сдержанным (0,2% м/м) он был в странах еврозоны, Молдове.

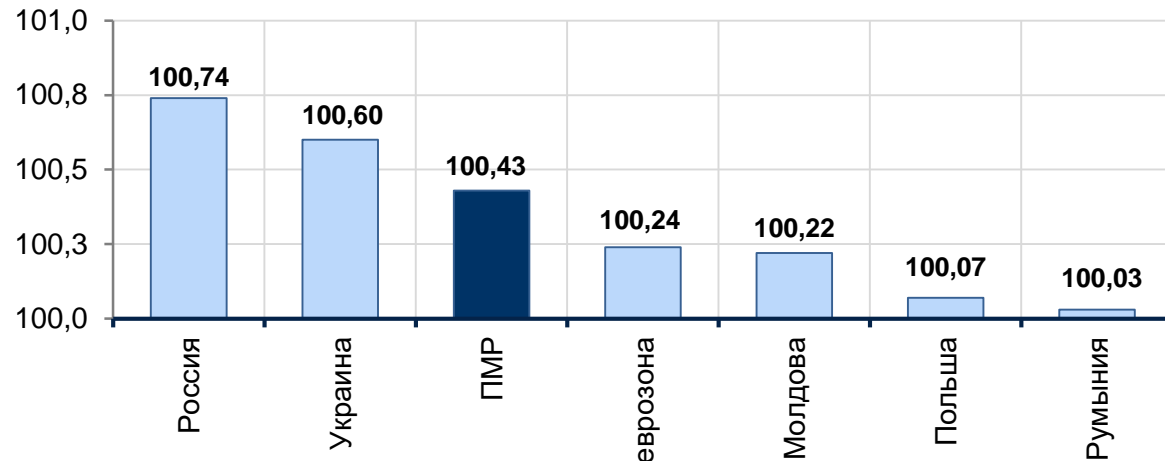
Укрепление ряда валют стран – основных торговых партнёров Приднестровья выразились в снижении реального курса приднестровского рубля к российскому рублю, евро³, польскому злотому, молдавскому лею, румынскому лею. Его увеличение фиксировалось к гривне на фоне её девальвации к доллару США.

¹ сводный индекс потребительских цен

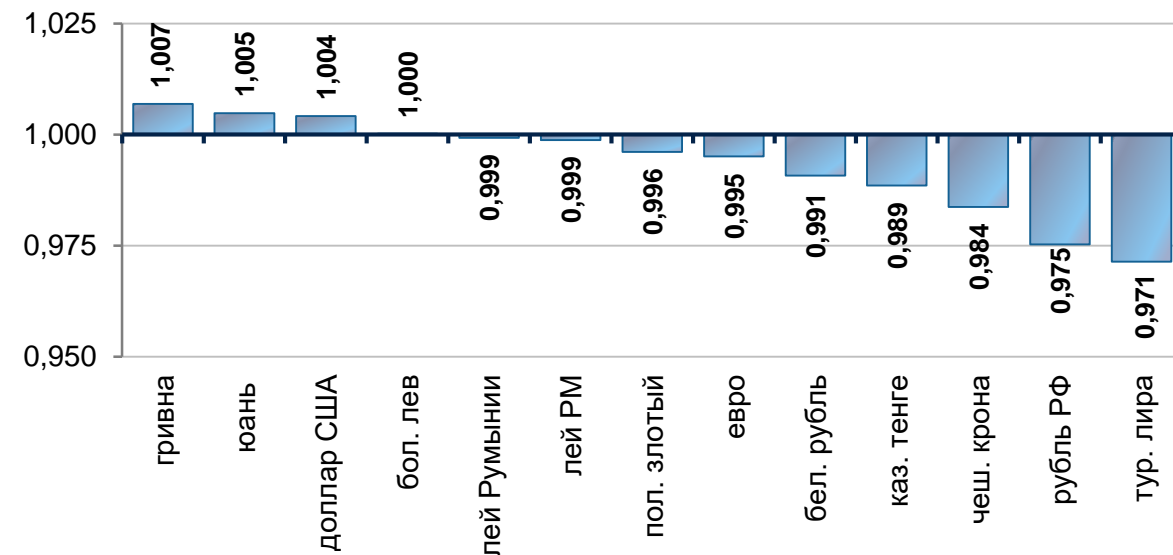
² СИПЦ по еврозоне рассчитан с учётом геометрического взвешенного среднего индекса цен каждой из стран (весами выступают доли этих стран во внешнеторговом обороте Приднестровья)

³ динамика котировки евро/рубль ПМР базируется на изменении курса EUR/USD на ПАО «Московская биржа ММВБ РТС»

СИПЦ^{1,2} в мае 2024 года, м/м, %



Индекс реального курса рубля ПМР за май 2024 года, м/м



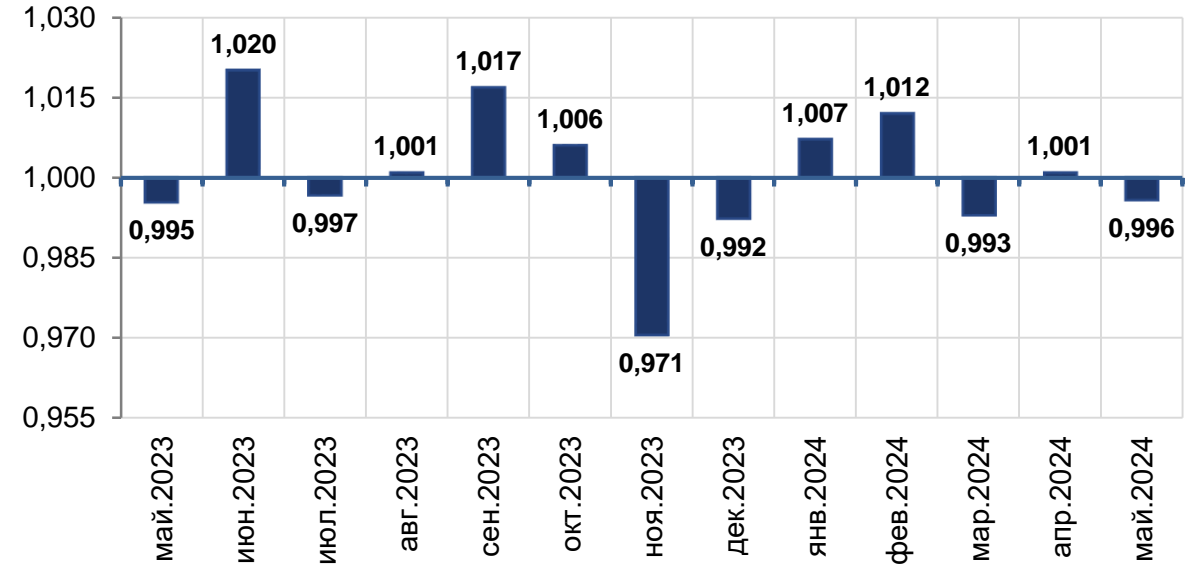
РЭОК¹ и инфляция в ПМР в мае 2024 года

	м/м	к дек. 2023	г/г
СИПЦ	1,004	1,026	1,026
ИНДЕКС РЭОК РУБЛЯ	0,996	1,009	1,012

Преобладание ревальвационных процессов на валютных рынках ключевых стран – торговых партнёров Приднестровья определили **снижение реального эффективного курса приднестровского рубля в мае на 0,4% м/м** после незначительного увеличения месяцем ранее.

В целом за январь-май 2024 года реальный эффективный курс приднестровского рубля повысился на **0,9%**.

Индекс РЭОК рубля ПМР, м/м



¹ реальный эффективный обменный курс

значение **больше 1** - укрепление рубля: снижает относительную конкурентную способность отечественного экспорта на внешнем рынке, при прочих равных условиях

значение **меньше 1** - обесценение рубля: повышает относительную конкурентную способность экспорта на внешнем рынке, при прочих равных условиях

Адрес: MD-3300, Тирасполь, ул. 25 Октября (ул. Покровская), 71
<https://www.cbpmr.net/>
© Приднестровский республиканский банк, 2024