



Банк
Приднестровья

РЕАЛЬНЫЙ ЭФФЕКТИВНЫЙ КУРС РУБЛЯ ПМР

март 2022 года

Динамика средневзвешенных курсов стран-торговых партнёров ПМР

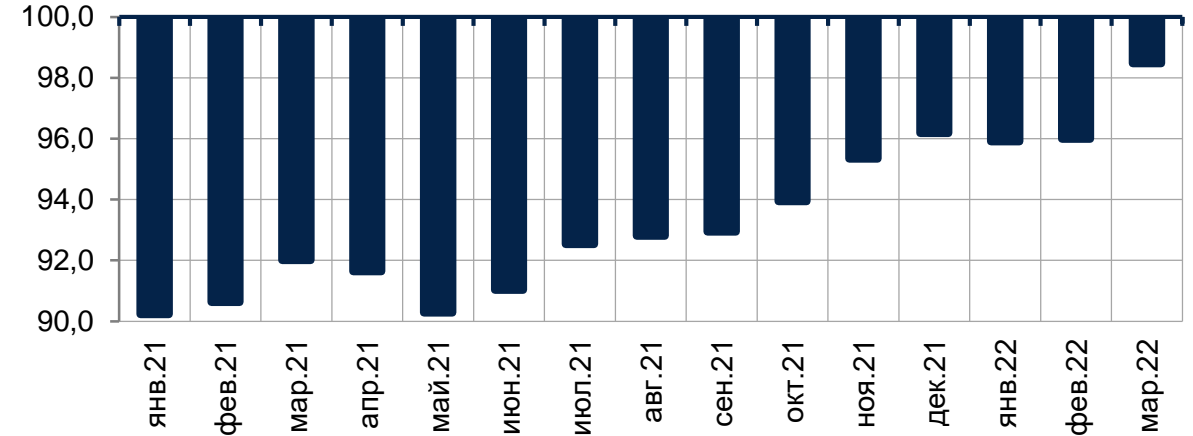
По итогам марта 2022 года позиции доллара укрепились. Вектор динамики задавал рост цен на энергоносители, усиливавший опасения стагфляции европейских экономик из-за продолжающейся специальной военной операции на Украине, а также первое за 4 года повышение ключевой ставки ФРС США (+0,25 п.п., до 0,25-0,50% годовых). В результате за март **индекс USDX¹ повысился на 2,6% м/м**.

В то же время ввиду ухудшения состояния в экономиках и ослабления валют стран с формирующимися рынками **индекс EM Currency² снизился на 1,2% м/м**.

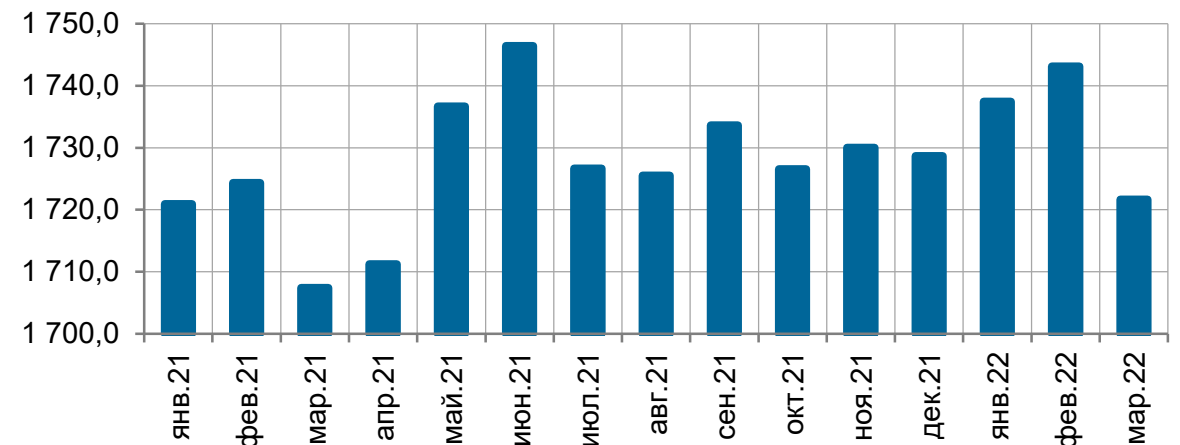
Котировки валют стран-торговых партнёров ПМР, средневзвешенное значение

	март 2022	м/м, %	к дек. 2021, %	г/г, %
Индекс USDX ¹	98,478	102,6	102,4	107,0
Индекс EM Currency ²	1 721,65	98,8	99,6	100,8
EUR/USD	1,1019	97,2	97,5	92,6
USD/RON	4,4909	103,0	102,6	109,4
USD/PLN	4,3207	107,6	105,8	111,7
USD/RUB	103,6808	134,1	140,6	139,3
USD/UAH	29,2549	103,0	107,5	105,3
USD/MDL	18,3739	102,3	103,6	105,4

Индекс USDX¹



Индекс валют EM Currency²



¹ USDX – индекс, показывающий отношение доллара США к корзине из шести основных валют: евро, иена, фунт стерлингов, канадский доллар, шведская крона и швейцарский франк. Значение индекса меньше 100 пунктов говорит об удешевлении доллара, а больше 100 пунктов - о повышении стоимости американской валюты

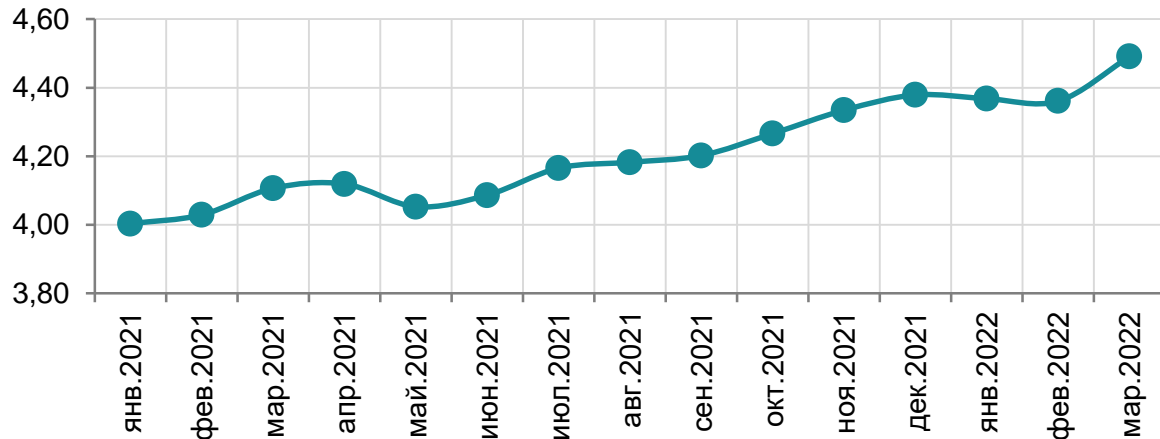
² EM Currency – индекс валют стран с формирующимися рынками отражает общую доходность этих валют относительно доллара США, рассчитывается по 26-ти странам, включая Россию, Польшу, Турцию, Китай, Болгарию и др.

Динамика средневзвешенных курсов стран-торговых партнёров ПМР

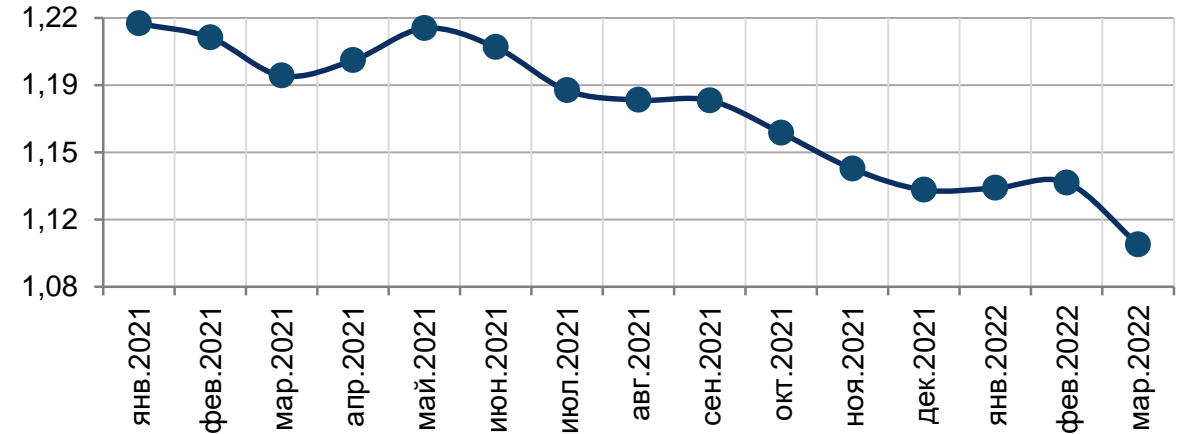
В экономике Европейского союза отмечается замедление темпов роста ВВП и одновременное усиление инфляционного давления. При этом в сложившихся условиях ЕЦБ, в отличие от ФРС США, сохраняет мягкую денежно-кредитную политику, что также оказывает давление на евро. В результате за март 2022 года котировка EUR/USD снизилась на 2,8% м/м.

Процесс девальвации национальных валют отмечался и на валютных рынках Румынии и Польши. Так, румынский лей ослаб к доллару на 3,0% м/м, а польский злотый – на 7,6% м/м.

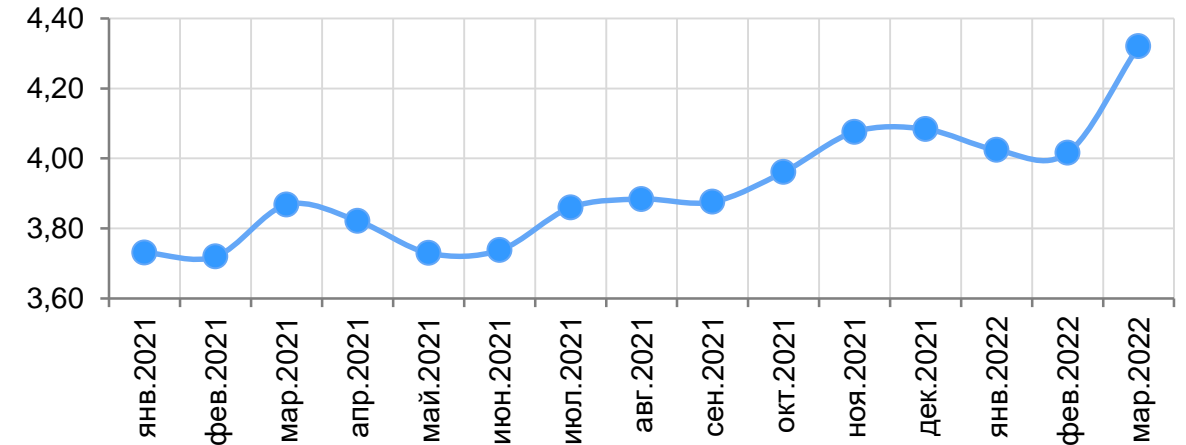
USD/RON



EUR/USD



USD/PLN



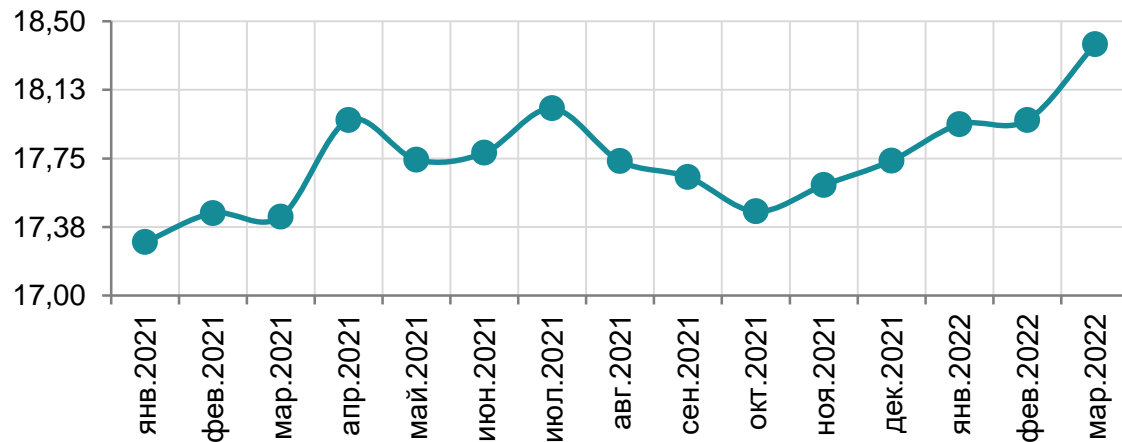
Динамика средневзвешенных курсов стран-торговых партнёров ПМР

После массированного развёртывания санкций западных стран, в том числе отключение ряда банков от системы SWIFT и заморозку резервных активов ЦБ РФ, российский рубль, вплоть до начала второй декады марта, обновлял исторические минимумы. В последующем под воздействием мер, принятых Банком России и Правительством Российской Федерации, закрепилась тенденция укрепления национальной денежной единицы, сохранявшаяся до конца месяца. В результате **российский рубль за март девальвировал на 34,1% м/м.**

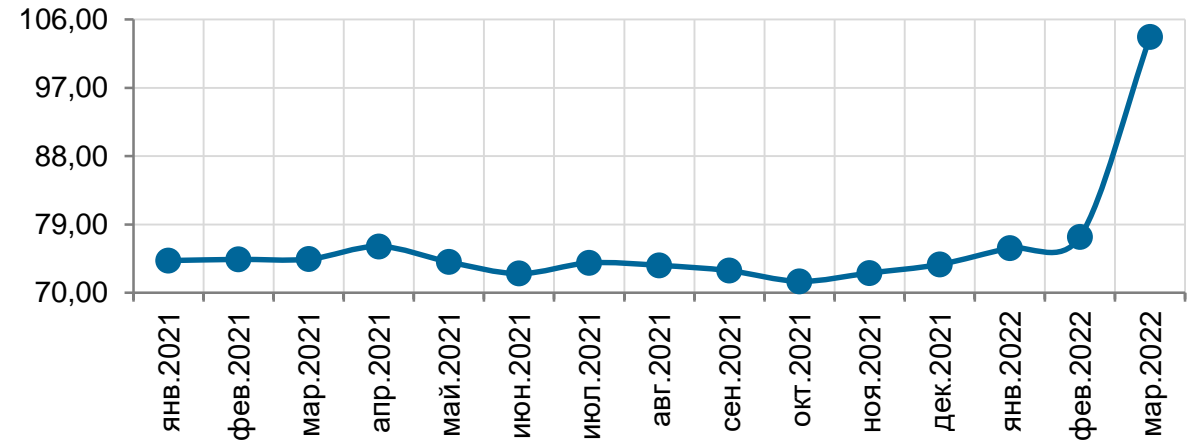
Ввиду закрепления с 24 февраля 2022 года официального курса доллара к гривне на уровне 29,2549 грн, **за март национальная валюта Украины ослабла лишь на 3,0% м/м.**

Геополитическая напряжённость в регионе, а также рост цен на энергоносители определили **обесценение молдавского лея на 2,3% м/м.**

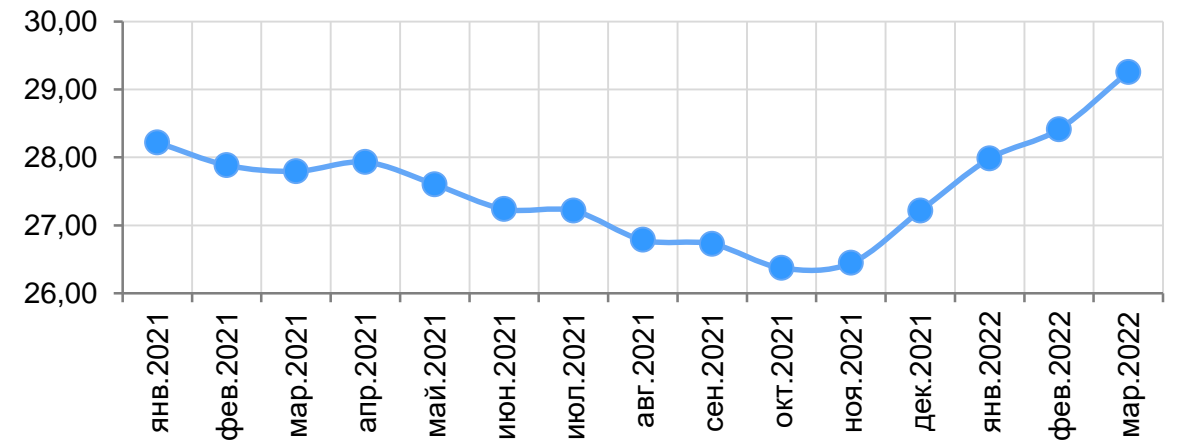
USD/MDL



USD/RUB



USD/UAH



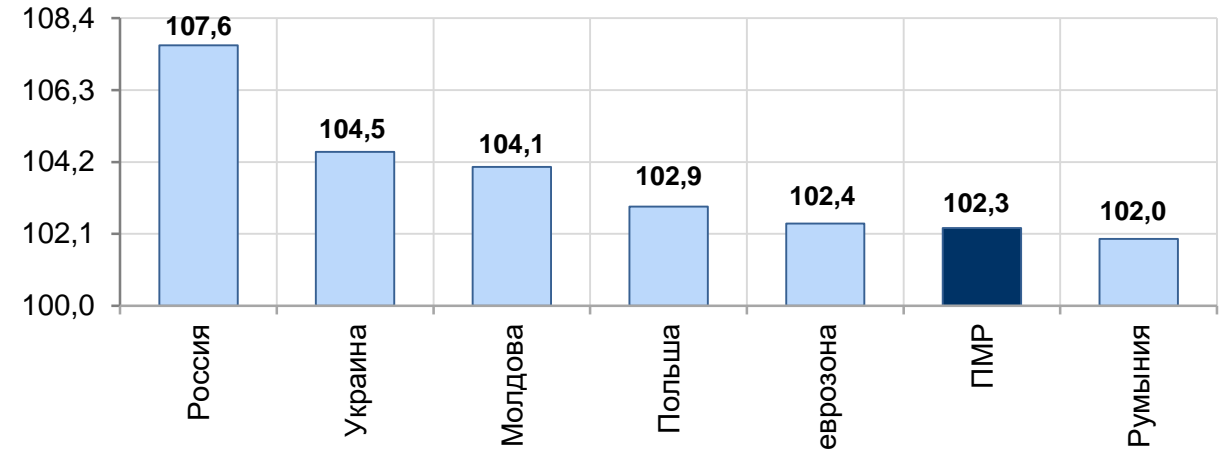
Инфляция и реальный курс в марте 2022 года

В условиях логистических сбоев и быстро растущих цен на сырьевые материалы и продовольственные товары индекс потребительских цен во многих экономиках достиг многолетних пиков, ускорив глобальную инфляцию. Наиболее активным сложилось удорожание на рынках зерновых культур и подсолнечного масла. Усиление тенденции к росту произошло под влиянием сокращения экспортных поставок из черноморских и азовских портов России и Украины, а также опасений относительно прогнозов мирового урожая этих культур.

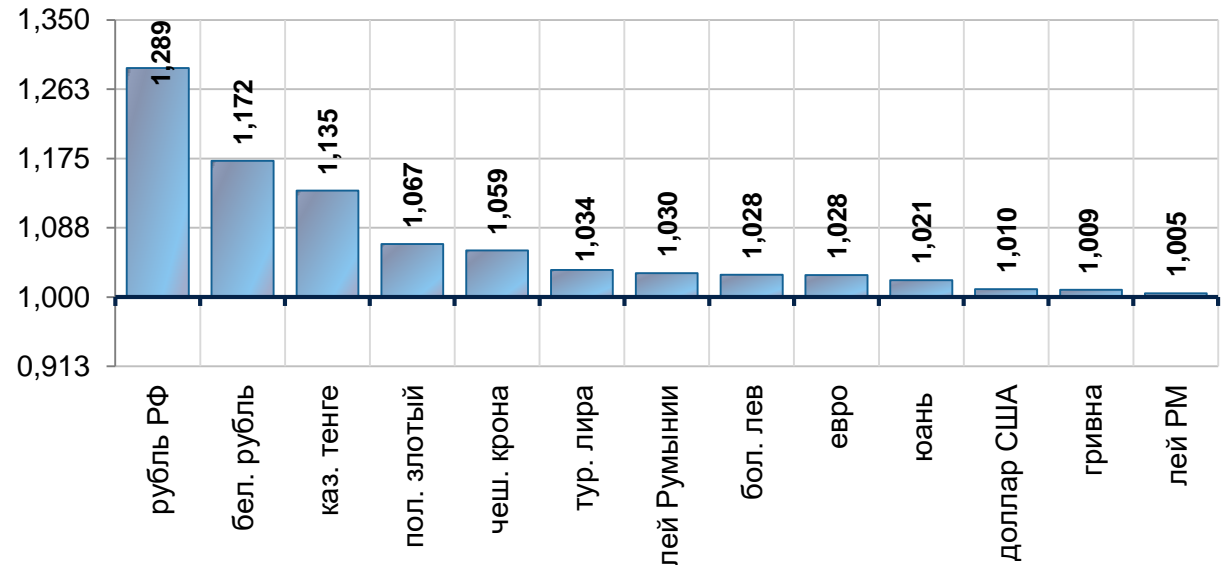
Вследствие обозначенной курсовой и инфляционной динамики реальный курс приднестровского рубля к иностранным валютам в марте характеризовался ростом. Наиболее существенное укрепление сложилось к российскому рублю, белорусскому рублю, казахскому тенге, польскому злотому.

¹ сводный индекс потребительских цен

СИПЦ¹ в марте 2022 года, м/м, %



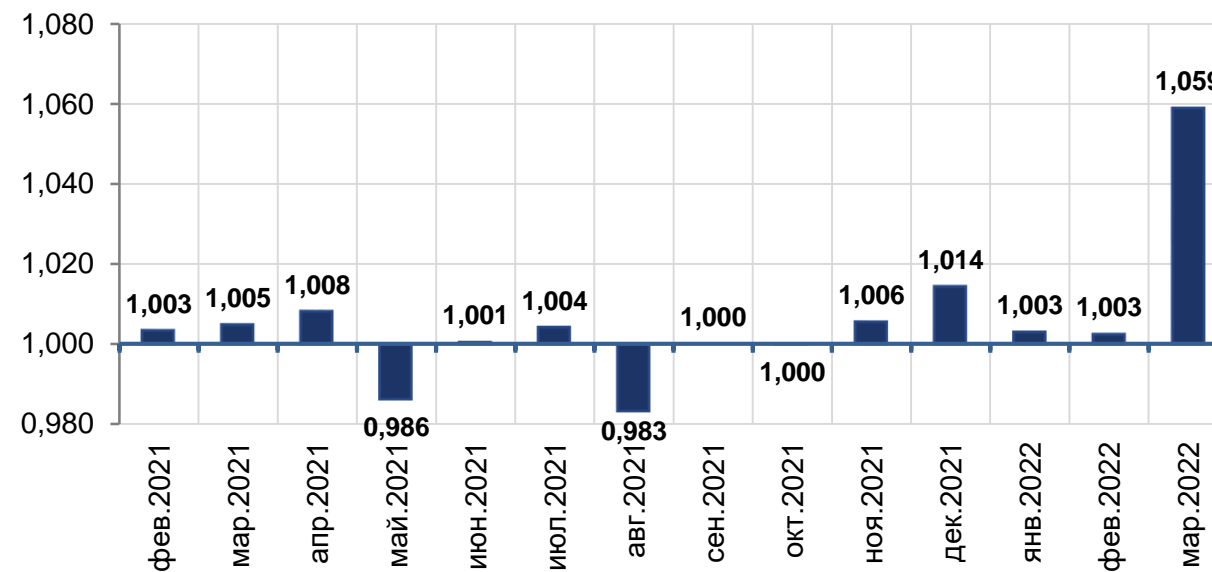
Индекс реального курса рубля ПМР за март 2022 года, м/м



РЭОК¹ и инфляция в ПМР в марте 2022 года

	м/м	к дек. 2021	г/г
СИПЦ	1,023	1,044	1,099
ИНДЕКС РЭОК РУБЛЯ	1,059	1,065	1,067

На фоне значительных темпов девальвации национальных валют ряда ключевых стран – основных торговых партнёров Приднестровья, **реальный эффективный курс приднестровского рубля за март 2022 года укрепился на 5,9% м/м.**

Индекс РЭОК рубля ПМР, м/м


¹ реальный эффективный обменный курс

Значение **больше 1** - укрепление рубля: снижает относительную конкурентную способность отечественного экспорта на внешнем рынке, при прочих равных условиях

Значение **меньше 1** - обесценение рубля: повышает относительную конкурентную способность экспорта на внешнем рынке, при прочих равных условиях

Адрес: MD-3300, Тирасполь, ул. 25 Октября, 71
<https://www.cbpmr.net/>
© Приднестровский республиканский банк, 2022