



Банк
Приднестровья

РЕАЛЬНЫЙ ЭФФЕКТИВНЫЙ КУРС РУБЛЯ ПМР

февраль 2022 ГОДА

Динамика средневзвешенных курсов стран-торговых партнёров ПМР

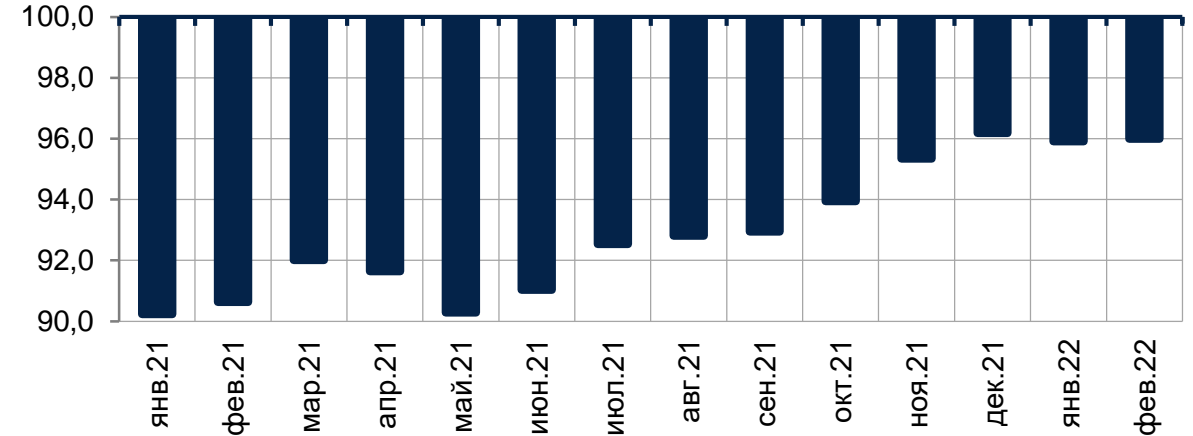
На фоне роста политической напряжённости в глобальном масштабе и стремительного удорожания основных биржевых товаров, начиная со второй половины февраля инвесторы активно повышали спрос на долларовые активы. В результате, нивелировав снижение, наблюдавшееся в начале месяца, **индекс USDX¹** за февраль повысился на 0,1% м/м.

Одновременно с этим фиксировался уход инвесторов из рискованных активов. Однако ввиду укрепления в первой половине февраля **индекс валют стран с формирующимися рынками EM Currency²** сохранил прирост на 0,3% м/м.

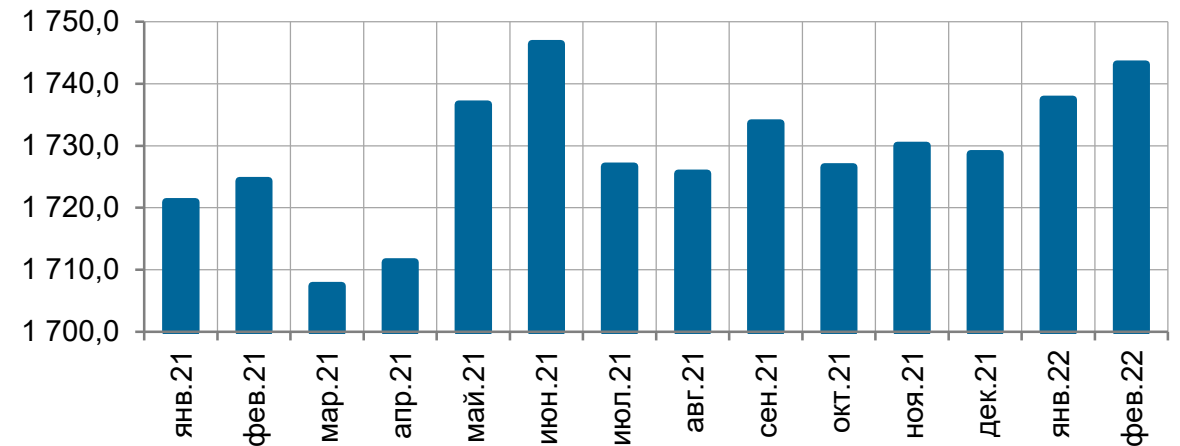
Котировки валют стран-торговых партнёров ПМР, средневзвешенное значение

	фев. 2022	м/м, %	к дек. 2021, %	г/г, %
Индекс USDX ¹	96,0	100,1	99,8	105,9
Индекс EM Currency ²	1 743,1	100,3	100,8	101,1
EUR/USD	1,1342	100,3	100,3	93,8
USD/RON	4,3610	99,8	99,6	108,2
USD/PLN	4,0156	99,8	98,3	108,0
USD/RUB	77,3412	101,9	104,9	104,0
USD/UAH	28,4137	101,6	104,4	101,9
USD/MDL	17,9595	100,1	101,3	102,9

Индекс USDX¹



Индекс валют EM Currency²



¹ USDX – индекс, показывающий отношение доллара США к корзине из шести основных валют: евро, иена, фунт стерлингов, канадский доллар, шведская крона и швейцарский франк. Значение индекса меньше 100 пунктов говорит об удешевлении доллара, а больше 100 пунктов - о повышении стоимости американской валюты

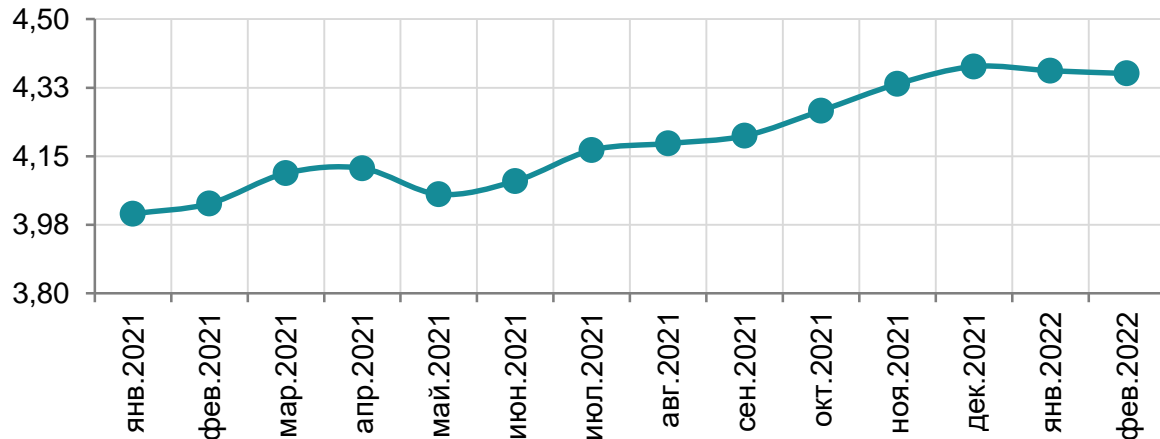
² EM Currency – индекс валют стран с формирующимися рынками отражает общую доходность этих валют относительно доллара США, рассчитывается по 26-ти странам, включая Россию, Польшу, Турцию, Китай, Болгарию и др.

Динамика средневзвешенных курсов стран-торговых партнёров ПМП

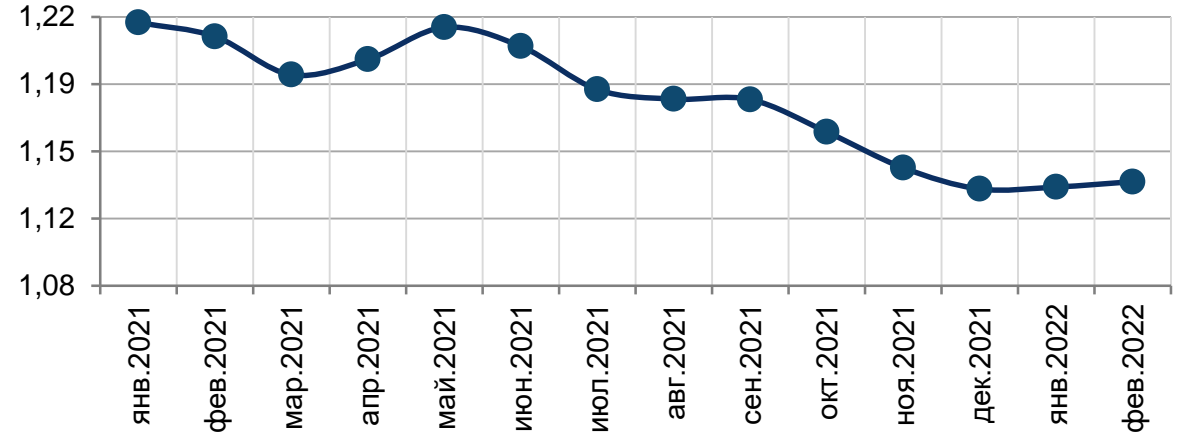
Ужесточение риторики представителей ЕЦБ стало определяющим фактором **укрепления курса евро на 0,3% м/м**. В частности, они отметили растущий консенсус в отношении отмены мягкой денежно-кредитной политики быстрее, чем планировалось, ввиду низкой вероятности сокращения инфляции до целевого уровня ЕЦБ в 2% в ближайшие два года. Повышение курса сдерживалось рисками, связанными с начавшимися военными действиями в Восточной Европе.

На валютных рынках Румынии и Польши также фиксировалось укрепление национальных денежных единиц (+0,2% м/м по каждой валюте).

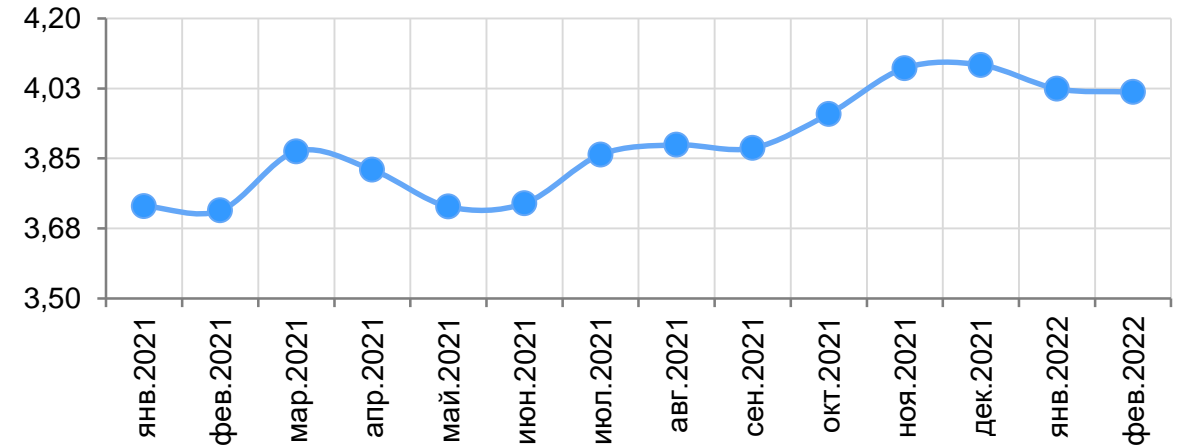
USD/RON



EUR/USD



USD/PLN



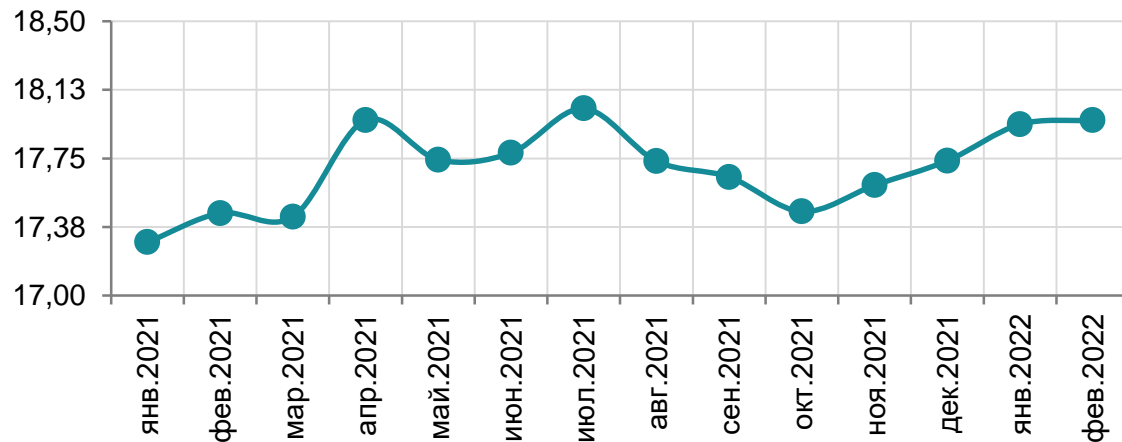
Динамика средневзвешенных курсов стран-торговых партнёров ПМР

Введённые западными странами финансово-экономические санкции в отношении Российской Федерации, в том числе частичная блокировка Европейским союзом резервов Банка России, а также решения отключить несколько крупных российских банков от системы SWIFT выразились в падении курса рубля РФ в конце февраля до исторических минимумов (до 105 руб./долл. США). В то же время данные последствия были несколько компенсированы укреплением рубля РФ в первой половине месяца. В результате денежная единица России ослабла на 1,9% м/м.

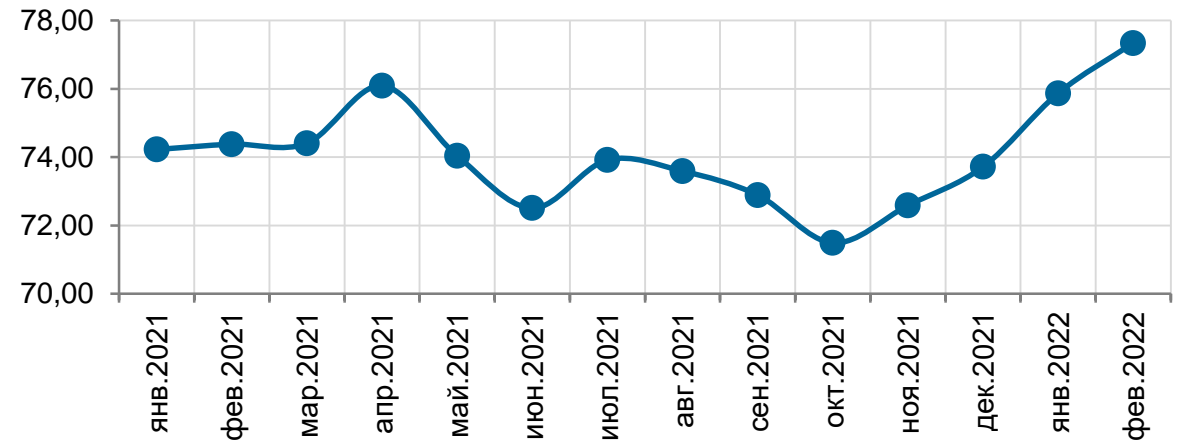
Гривна девальвировала на 1,6% м/м. С 24 февраля НБУ зафиксировал курс доллара США на уровне 29,2549 грн.

Для молдавского лея был характерен аналогичный вектор котировок. За месяц он обесценился на 0,1%.

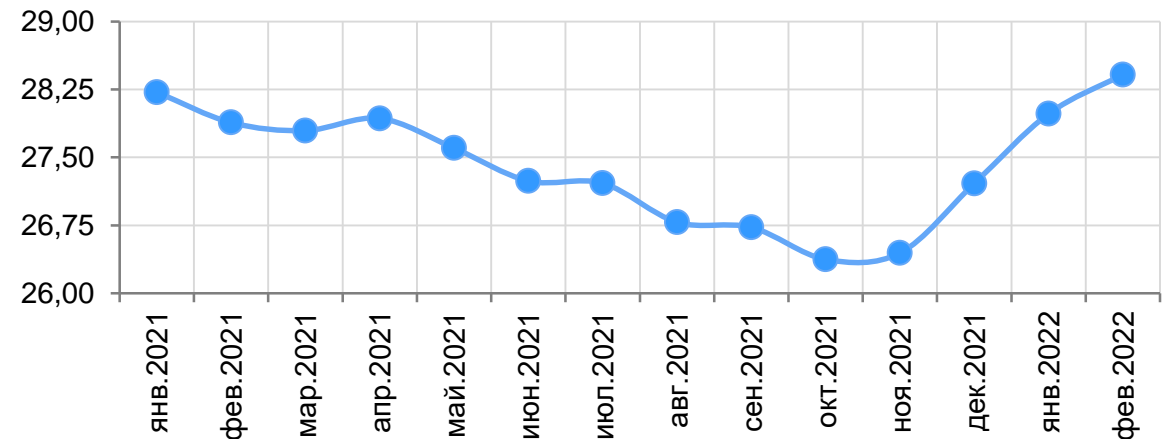
USD/MDL



USD/RUB



USD/UAH

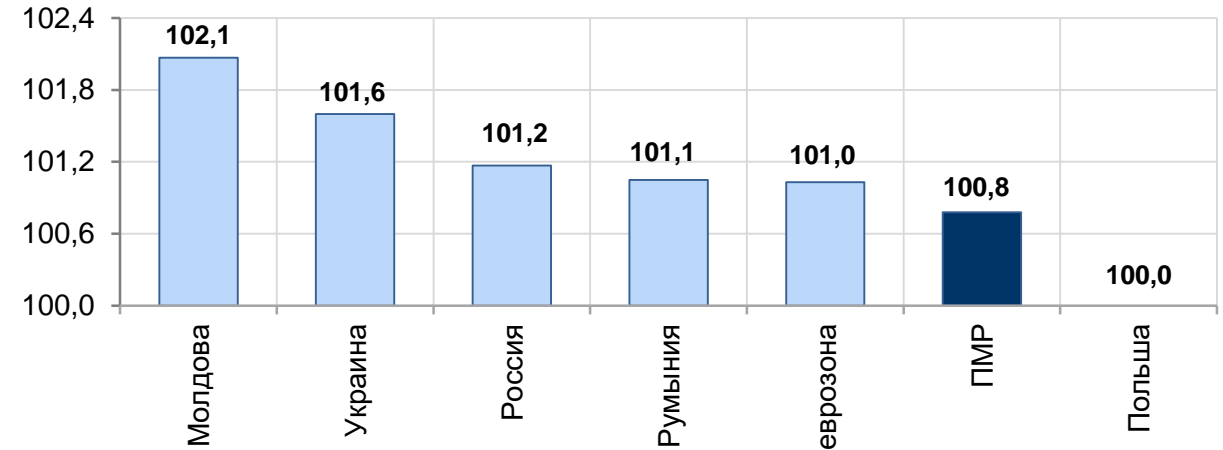


Инфляция и реальный курс в феврале 2022 года

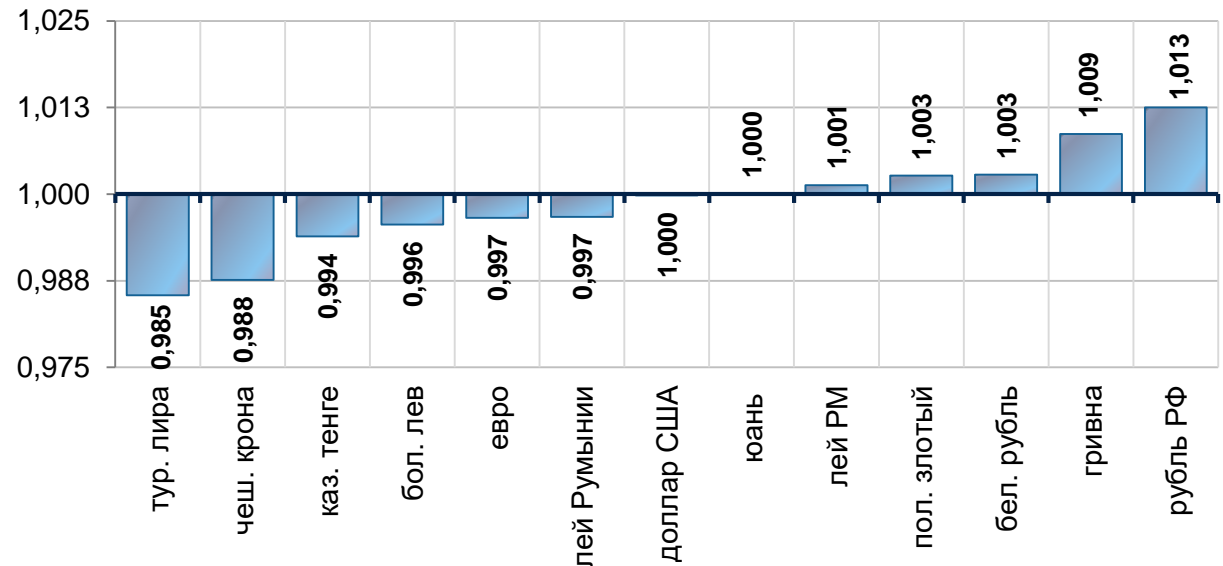
На фоне обострившейся геополитической ситуации усилился рост цен. В частности, существенно возросла стоимость нефти, впервые с 2014 года превысив уровень 100 долл. за барр. Ввиду опасений перебоев с поставками природного газа ускорилась повышательная динамика его котировок на рынках европейских стран (в конце февраля – до 1 555 долл. за тыс. куб. м). Цены на пшеницу достигли самого высокого уровня с 2012 года. Значительно подорожали также никель и алюминий. Среди стран – основных торговых партнёров Приднестровья наиболее высокий инфляционный фон был отмечен в Молдове (2,1% м/м).

Преобладание девальвационного тренда в ряде стран ближнего зарубежья обусловило повышение реального курса приднестровского рубля к российскому рублю, гривне, молдавскому леу, польскому злотому. В то же время он снизился к евро, румынскому леу и другим валютам.

СИПЦ¹ в феврале 2022 года, м/м, %



Индекс реального курса рубля ПМР за февраль 2022 года, м/м

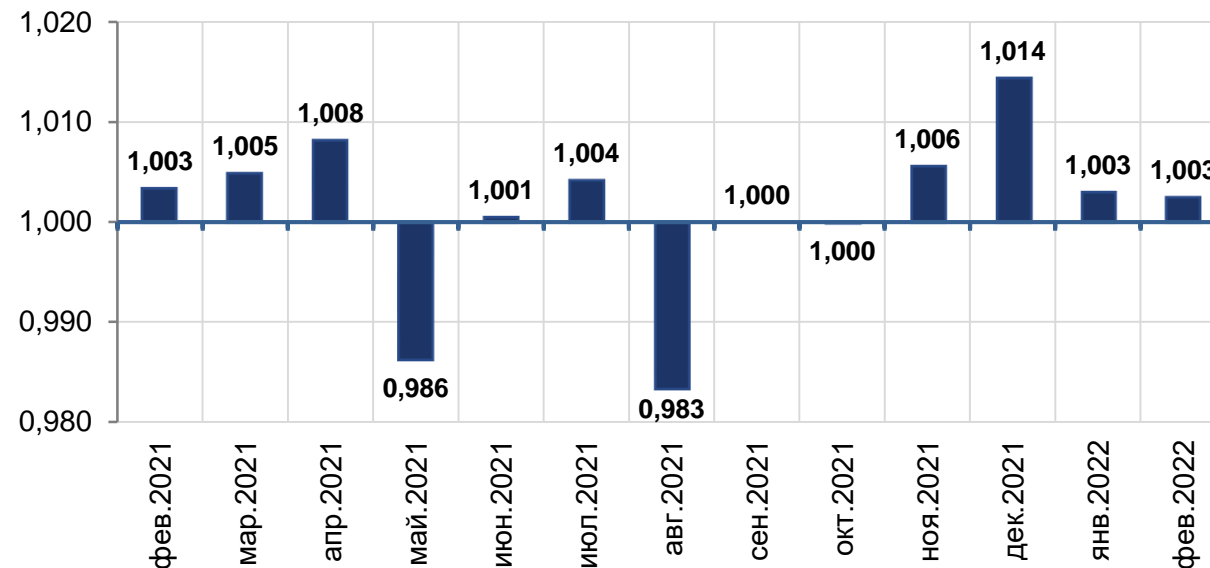


¹ сводный индекс потребительских цен

РЭОК¹ и инфляция в ПМР в феврале 2022 года

	м/м	к дек. 2021	г/г
СИПЦ	1,008	1,021	1,079
ИНДЕКС РЭОК РУБЛЯ	1,003	1,006	1,012

В условиях разнонаправленной динамики в сфере курсообразования на валютных рынках стран – основных торговых партнёров Приднестровья, сопровождающихся повышением инфляционного давления, **реальный эффективный курс приднестровского рубля за февраль увеличился на 0,3% м/м.**

Индекс РЭОК рубля ПМР, м/м

¹ реальный эффективный обменный курс

Значение **больше 1** - укрепление рубля: снижает относительную конкурентную способность отечественного экспорта на внешнем рынке, при прочих равных условиях

Значение **меньше 1** - обесценение рубля: повышает относительную конкурентную способность экспорта на внешнем рынке, при прочих равных условиях

Адрес: MD-3300, Тирасполь, ул. 25 Октября, 71
Официальный сайт Банка Приднестровья: <https://www.cbpmr.net/>
© Приднестровский республиканский банк, 2022