

ВЕСТНИК ПРИДНЕСТРОВСКОГО РЕСПУБЛИКАНСКОГО БАНКА

*ИНФОРМАЦИОННО – АНАЛИТИЧЕСКОЕ ИЗДАНИЕ
ИЗДАЁТСЯ С АВГУСТА 1999 ГОДА*

**№5
май
2001**

*УПРАВЛЕНИЕ МАКРОЭКОНОМИЧЕСКОГО АНАЛИЗА И
ИССЛЕДОВАНИЙ*

В номере	Обзор экономической ситуации в I квартале 2001 года
	Финансовые результаты деятельности коммерческих банков в I квартале 2001 года
	Текущее состояние денежно-кредитной сферы

ВЕСТНИК ПРИДНЕСТРОВСКОГО РЕСПУБЛИКАНСКОГО БАНКА

Информационно –
аналитическое
издание

№5 (24)
МАЙ
2001 ГОД

Издаётся с августа
1999 года

Электронная версия
журнала публикуется
по адресу:
www.cbpmr.net
e – mail: info@cbpmr.net

СОДЕРЖАНИЕ

ЕЖЕКВАРТАЛЬНЫЙ ОБЗОР

Экономическая ситуация в январе-марте 2001 года	3
Промышленное производство и внутренний рынок	3
Транспорт и связь	5
Инвестиции в основной капитал	5
Внешняя торговля	5
Торговля и общественное питание	6

БАНКОВСКАЯ СИСТЕМА

Финансовые результаты деятельности коммерческих банков в I квартале 2001 года	7
--	---

ВАЛЮТНАЯ СФЕРА

Динамика реальных обменных курсов основных иностранных валют по отношению к рублю ПМР в 2000 году	9
---	---

ЕЖЕМЕСЯЧНЫЙ ОБЗОР

Текущее состояние денежно-кредитной сферы	12
Инфляция	12
Денежный рынок	12
Валютный рынок	15
Ресурсная база и средства коммерческих банков	15
Основные мероприятия в сфере денежно- кредитной политики, осуществлённые Приднестровским Республиканским Банком в начале 2001 года	21
Отчёт ПГАК «Сбербанк» за 2000 год	23
Отчёт АКБ «Тираспромстройбанк» за 2000 год	24

ЭКОНОМИЧЕСКАЯ СИТУАЦИЯ В ЯНВАРЕ-МАРТЕ 2001 ГОДА

ЕЖЕКВАРТАЛЬНЫЙ ОБЗОР

Промышленное производство и внутренний рынок

В январе-марте 2001 года зафиксирован рост промышленного производства на 11,2% (в сопоставимых ценах) по сравнению с соответствующим периодом 2000 года. Индекс физического объема производства важнейших видов продукции в I квартале 2001 года составил 110,7% к уровню I квартала предыдущего года. Таким образом, можно констатировать, что положительная тенденция увеличения выпуска промышленной продукции в реальном выражении, отмеченная в 2000 году, продолжилась и в анализируемом периоде.

В чёрной металлургии, машиностроении и металлообработке, стекольной, лёгкой, микробиологической, а также полиграфической промышленности уровень производства возрос как в рассматриваемом квартале по отношению к I кварталу 2000 года, так и в I квартале 2000 года в сравнении с аналогичным периодом 1999 года. Если в химической, пищевой, деревообрабатывающей и мебельной промышленности в январе-марте 2000 года наблюдался рост объемов производства к уровню января-марта 1999 года, то в отчётном периоде, напротив, отмечен некоторый спад. Несколько выровнялась ситуация в электроэнергетике. Сокращение выработки электроэнергии в базисном периоде компенсировалось увеличением её производства в рассматриваемом квартале. Продолжилась стагнация в промышленности строительных материалов, а также в мукомольно-крупяной и комбикормовой промышленности.

Динамика объёмов промышленного производства

	Объём промышленного производства в сопоставимых ценах (% к соответствующему периоду предыдущего года)	
	I квартал 2000 года	I квартал 2001 года
Промышленность – всего	141,3	112,2
<i>в том числе:</i>		
Электроэнергетика	72,8	159,0
Чёрная металлургия	в 2,2 раза	103,2
Химическая промышленность	188,7	86,7
Машиностроение и металлообработка	149,5	123,9
<i>из них:</i>		
электротехническая промышленность	174,2	117,9
Деревообрабатывающая и мебельная промышленность	185,5	95,1
Промышленность строительных материалов	89,4	63,4
Стекольная промышленность	в 9,2 раза	133,3
Лёгкая промышленность	145,8	113,8
Пищевая промышленность	106,8	87,8
Микробиологическая промышленность	136,0	155,1
Мукомольно-крупяная и комбикормовая промышленность	68,4	81,1
Полиграфическая промышленность	в 2,6 раза	102,9

По-прежнему две отрасли – чёрная металлургия и лёгкая промышленность – являются структурообразующими, обеспечивая выпуск более 60% всей продукции, производимой промышленностью республики. Между тем, доля чёрной металлургии в структуре промышленного производства снизилась. В I квартале 2000 года она составляла

41,0%, в I квартале текущего года – 36,7%. Следовательно, повысился удельный вес лёгкой промышленности (с 25,3% до 28,2% соответственно). Увеличилась доля электроэнергетики в общем объёме промышленного производства с 11,3% в январе-марте 2000 года до 15,7% в январе-марте 2001 года. Также несколько возрос удельный вес машиностроения и металлообработки; в базисном периоде он составлял 7,0%, в отчётном – 7,7%. Доля других отраслей уменьшилась.

В I квартале 2001 года промышленным сектором ПМР произведено потребительских товаров (включая алкогольные напитки) в размере 187,0 млн. руб. (или около 34 млн. долл.). По отношению к аналогичному периоду 2000 года выпуск товаров потребительского назначения сократился на 3,3% (в сопоставимых ценах). При этом в наибольшей мере снизилось производство продовольственных товаров – на 17,8%. В стоимостном выражении выпуск продовольствия за январь-март 2001 года осуществлён на 56,5 млн. руб. (10,3 млн. долл.), в том числе винно-водочных изделий и пива – на 20,4 млн. руб. (3,7 млн. долл.), т. е. более 36% произведённых за анализируемый период продовольственных товаров. Выпуск потребительских товаров непродовольственного назначения в I квартале 2001 года составил 130,5 млн. руб. (23,7 млн. долл.) и в сравнении с I кварталом предыдущего года, напротив, возрос на 4,6%. В их структуре преобладала продукция лёгкой промышленности – 92,8%.

В январе-марте 2001 года экспорт потребительских товаров зафиксирован на сумму 12,5 млн. долл., в том числе продовольственных – на 3,8 млн. долл. За тот же период импортировано потребительских товаров в размере 18,2 млн. долл. (без учёта табака и табачных изделий), продовольственных – 16,4 млн. долл. Соответственно, зная объём выпуска потребительских товаров отечественными производителями, можно определить потенциальную ёмкость внутреннего товарного рынка (производство – экспорт + импорт). Её оценочная величина по итогам I квартала текущего года составила 39,7 млн. долл. Вместе с тем, розничный товарооборот с учётом продаж на неорганизованном рынке за рассматриваемый период не превысил 26 млн. долл.

Сопоставляя физические объёмы производства, экспорта и импорта основных видов продовольственных товаров, также можно оценить потребность в них на внутреннем рынке.

Ежемесячное потребление цельномолочной продукции на территории ПМР по расчётам составляет около 260 т. При этом спрос на данный вид продовольствия практически полностью удовлетворяется за счёт внутреннего производства.

Оценка потенциальной потребности внутреннего продовольственного рынка в основных видах продукции, выпускаемых пищевой промышленностью, в физическом выражении (тонн)*

	период	произведено на территории ПМР	экспортировано	импортировано	ёмкость внутреннего рынка
1. Цельномолочная продукция	2000	3426,0	112,8	19,0	3332,2
	I кв. 2001	781,0	20,3	3,7	764,4
2. Мясо и мясные полуфабрикаты	2000	189,2	38,6	9070,6	9221,2
	I кв. 2001	114,0	19,2	6075,3	6170,1
3. Колбасные изделия	2000	1708,0	237,8	683,0	2153,2
	I кв. 2001	373,0	73,9	277,2	576,3
4. Масло растительное	2000	8809,0	6111,2	40,8	2738,6
	I кв. 2001	1548,0	2473,5	24,3	-901,2**
5. Крупа	2000	2503,0	96,5	202,3	2608,8
	I кв. 2001	553,0	11,5	57,0	598,5
6. Мука	2000	51239,0	3363,4	861,4	48737
	I кв. 2001	9599,0	881,4	645,4	9363,0

* Без учёта товарного остатка на начало периода

** Отрицательная величина обусловлена экспортом продукции, которая была произведена в предшествующем периоде

Мясо и мясные полуфабрикаты импортируются в республику в значительных объёмах; в основном осуществляется ввоз мяса птицы.

Потребительский спрос на колбасные изделия примерно на 60% покрывается продукцией, производимой предприятиями пищевой промышленности ПМР, на 40% – импортируемыми изделиями. Оценочная величина ежемесячного потребления колбасных изделий составляет в среднем 180 т.

Из рассматриваемых групп продовольственных товаров в наибольших объёмах поставляется на экспорт масло растительное (более 80% внутреннего его производства). При этом потребности продовольственного рынка ПМР в растительном масле целиком удовлетворяются за счёт местного выпуска данной продукции. Импорт отдельных видов масла осуществляется в незначительных количествах.

Объёмы отечественного производства муки и круп также более чем на 90% покрывают потенциальную ёмкость продовольственного рынка ПМР.

Транспорт и связь

Как негативную можно рассматривать тенденцию сокращения грузовых перевозок. По итогам января-марта 2001 года грузооборот по сравнению с аналогичным периодом предыдущего года снизился на 18,4%. Масштабы грузовых перевозок косвенно свидетельствуют о состоянии и развитии промышленности в целом. Соответственно, уменьшение грузооборота может, с одной стороны, свидетельствовать о замедлении темпов роста выпуска промышленной продукции, с другой – отражать определённые структурные сдвиги, происходящие в производственном секторе.

Общий объём оказанных услуг связи в действующих ценах за I квартал 2001 года возрос на 63,2% против уровня соответствующего периода предыдущего года (в том числе населению – на 54,2%).

Инвестиции в основной капитал

За январь-март 2001 года величина инвестиций в основной капитал составила 35,2 млн. руб. и в сопоставимых ценах по отношению к январю-марту 2000 года увеличилась в 3 раза.

В анализируемом периоде введено в действие основных фондов на сумму 19,0 млн. руб., в том числе производственного назначения – на 17,6 млн. руб.

Таким образом, ситуацию в инвестиционной сфере в I квартале 2001 года можно охарактеризовать как качественно лучшую в сравнении с предыдущими периодами.

Более 96% инвестиций было профинансировано за счёт средств предприятий и организаций (включая заёмные ресурсы). Доля бюджетных источников составила 3,1%, прочих – 0,4%.

Внешняя торговля

В I квартале 2001 года внешнеторговый оборот ПМР составил 223,2 млн. долл. и возрос по сравнению с I кварталом предыдущего года на 26,4%.

За январь-март текущего года экспортировано товаров на сумму 90,1 млн. долл., что на 21,2% больше, чем за аналогичный период 2000 года. Объём импорта составил 133,2 млн. долл., повысившись на 30,2%.

В результате превышения импортных торговых потоков над экспортными по итогам I квартала 2001 года образовалось отрицательное сальдо торгового баланса в размере 43,1 млн. долл. Экспортные поставки покрыли импортные на 67,6%.

За I квартал текущего года экспорт продукции из ПМР в наибольших объёмах был осуществлён в Молдову (на 19,7 млн. долл.), Россию (на 16,1 млн. долл.), Алжир (на 11,9 млн. долл.), Египет (на 10,7 млн. долл.) и США (на 7,5 млн. долл.).

За тот же период из России на территорию ПМР было импортировано товаров на сумму 47,0 млн. долл., Украины – на 16,7 млн. долл., Молдовы – на 11,2 млн. долл., Германии – на 8,7 млн. долл., США – на 6,6 млн. долл.

В товарной структуре экспорта традиционно преобладали чёрные металлы, в структуре импорта – энергоносители.

Торговля и общественное питание

Розничный товарооборот, включая общественное питание, в I квартале 2001 года в сопоставимых ценах возрос на 14,3% (сравнительно с соответствующим периодом предыдущего года).

В товарной структуре розничного товарооборота удельный вес продовольственных товаров составил 55,8%, непродовольственных, соответственно, – 44,2%.

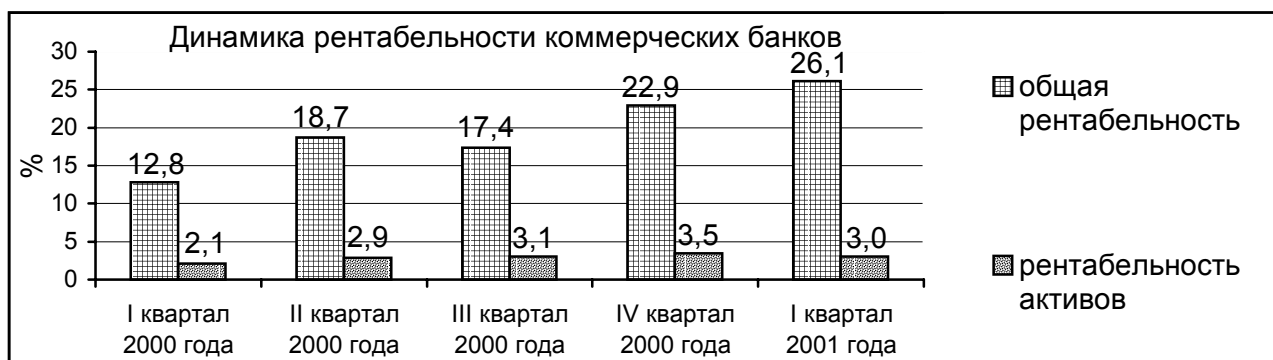
Структура розничного товарооборота (%)

	I квартал 2000 года	I квартал 2001 года
1. Продовольственные товары	55,7	55,8
<i>в том числе:</i>		
- продукты питания	47,9	49,4
- алкогольные напитки	7,8	6,4
2. Непродовольственные товары	44,3	44,2
<i>в том числе:</i>		
- товары культурно-бытового назначения	2,7	3,3
- предметы гардероба	18,0	21,2
- другие товары	23,6	19,7
Всего	100,0	100,0

ФИНАНСОВЫЕ РЕЗУЛЬТАТЫ ДЕЯТЕЛЬНОСТИ КОММЕРЧЕСКИХ БАНКОВ В I КВАРТАЛЕ 2001 ГОДА

БАНКОВСКАЯ СИСТЕМА

На протяжении 2000 года и I квартала 2001 года наблюдалось поступательное улучшение финансовых результатов деятельности коммерческих банков ПМР. Так, общая рентабельность банковских учреждений возросла с 12,8% в I квартале 2000 года до 26,1% в I квартале 2001 года. Рентабельность активов повысилась с 2,1% до 3,0% соответственно.



За январь-март текущего года доходы коммерческих банков составили 13,2 млн. руб. и увеличились по сравнению с соответствующим периодом предыдущего года на 53,3%. В структуре доходов банков преобладали процентные поступления. Несмотря на то что кредитные вложения коммерческих банков с 1 апреля 2000 года по 1 апреля 2001 года возросли на 76,8%, сумма полученных процентных доходов повысилась лишь на 20,8%. Так как плата за размещенные в ссудных операциях средства не позволяла банкам наращивать эффективность своей деятельности, наблюдалась диверсификация финансовых операций, что явилось фактором увеличения нормы прибыли. Соответственно, доля процентных доходов в составе валовых доходов банков сократилась с 48,8% в I квартале 2000 года до 38,4% в I квартале 2001 года.

Структура доходов коммерческих банков

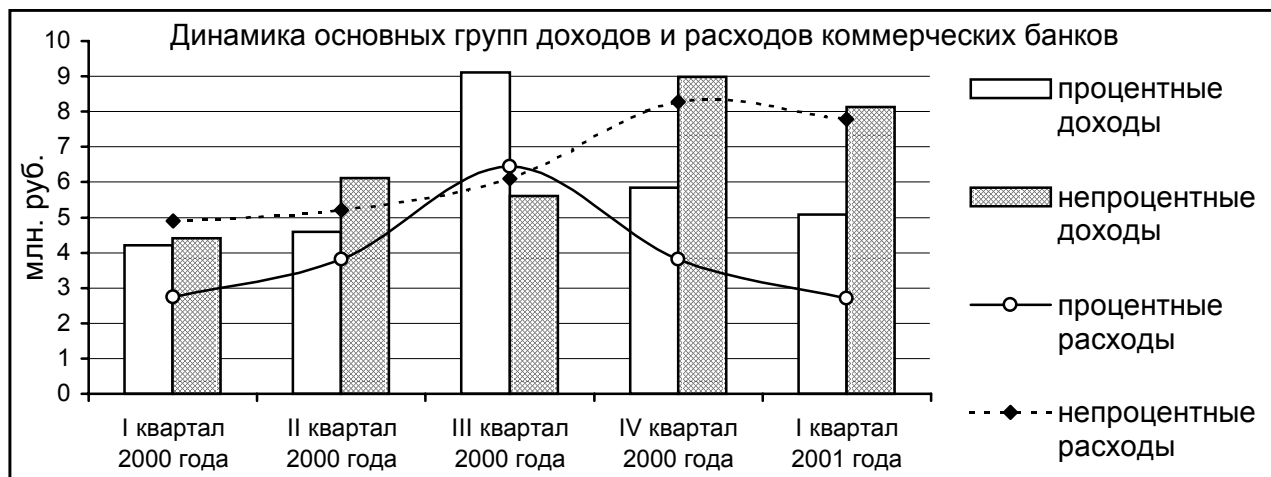
	I квартал 2000 года		I квартал 2001 года		темп роста, %
	тыс. руб.	уд. вес, %	тыс. руб.	уд. вес, %	
Доходы – всего	8 617	100,0	13 212	100,0	153,3
в том числе:					
- процентные	4 202	48,8	5 075	38,4	120,8
- по операциям с ценными бумагами	694	8,1	784	5,9	113,0
- положительные курсовые разницы	604	7,0	1 177	8,9	194,8
- комиссионные	1 162	13,5	2 608	19,7	224,5
- от инкассации	306	3,6	481	3,6	157,2
- относимые на финансовый результат	872	10,1	2 526	19,2	289,5
- прочие	776	9,0	561	4,3	72,3

В структуре доходов коммерческих банков заметно возрос удельный вес полученных комиссионных вознаграждений и доходов, относимых на финансовый результат. Снизилась доля доходов по операциям с ценными бумагами и доходов, полученных от прочей деятельности.

Структура расходов коммерческих банков

	I квартал 2000 года		I квартал 2001 года		темп роста, %
	тыс. руб.	уд. вес, %	тыс. руб.	уд. вес, %	
Расходы – всего	7 640	100,0	10 477	100,0	137,1
<i>в том числе:</i>					
- процентные	2 740	35,9	2 697	25,7	98,4
- по операциям с ценными бумагами	211	2,8	123	1,1	58,2
- отрицательные курсовые разницы	272	3,6	42	0,4	15,4
- на инкассацию	70	0,9	132	1,3	188,6
- почтово-телеграфные	47	0,6	92	0,9	194,0
- амортизационные отчисления	102	1,3	198	1,9	195,0
- на содержание аппарата управления	1 990	26,0	2 963	28,3	148,9
- относимые на финансовый результат	488	6,4	932	8,9	191,1
- прочие	1 720	22,5	3 298	31,5	191,7

По итогам I квартала 2001 года банковскими учреждениями израсходовано средств в размере 10,5 млн. руб., что на 37,1% больше чем в I квартале предыдущего года. Уменьшились процентные расходы банков, связанные с обслуживанием привлечённых в депозиты средств. При этом их удельный вес в структуре расходов коммерческих банков сократился более чем на 10 процентных пунктов. В течение 2000 года и I квартала 2001 года сумма процентных расходов банковских учреждений в среднем на 40% была ниже величины процентных доходов, что свидетельствует о рациональной политике банковской системы в области привлечения и размещения ресурсов.



Несколько увеличились расходы банков на содержание аппарата управления, расходы, связанные с инкассацией денежных средств, а также расходы, относимые на финансовый результат. Снизилась расходы по операциям с ценными бумагами, уменьшилось влияние отрицательных курсовых разниц на итоговый финансовый результат деятельности коммерческих банков.

ДИНАМИКА РЕАЛЬНЫХ ОБМЕННЫХ КУРСОВ ОСНОВНЫХ ИНОСТРАННЫХ ВАЛЮТ ПО ОТНОШЕНИЮ К РУБЛЮ ПМР В 2000 ГОДУ

ВАЛЮТНАЯ СФЕРА

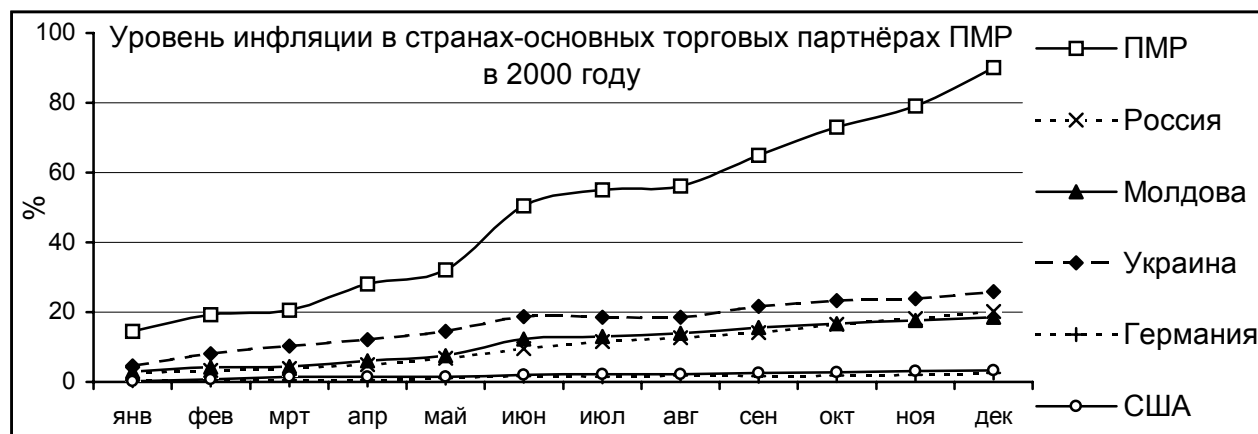
Траектория обменного курса денежной единицы имеет важное значение для экономики, соблюдения её внутреннего и внешнего равновесия. Курс оказывает воздействие на динамику таких процессов в реальном секторе, как рост и изменение конкурентоспособности выпускаемой отечественными товаропроизводителями продукции; во внешнеэкономическом секторе влияет на сальдо торгового и платёжного балансов; в монетарной сфере – на динамику иностранных активов государства. Темпы девальвации отражаются на графике обслуживания внешнего долга, уровня инфляции и множестве других показателей на макро- и микроуровне.

При этом на различные области жизнедеятельности курсовая динамика может оказывать противоположные воздействия. С одной стороны, девальвация благоприятствует расширению экспортной деятельности и, соответственно, экспортоориентированных производств. С другой стороны, существует риск генерирования инфляционных процессов, ведущих к снижению эффективности производств, ориентированных на внутренний рынок, падению жизненного уровня населения, а также удорожанию импортируемых товаров, сырья, энергоносителей. В связи с этим, приоритетной задачей выступает поддержание баланса между стоимостями внутренней денежной единицы и иностранных валют, что гарантирует существование устойчивого равновесия на внутреннем рынке.

Комплексным показателем, характеризующим курсовую динамику, выступает реальный обменный курс. Данный индикатор связывает две наиболее важные категории – инфляцию и номинальный обменный курс.

Так как реальный обменный курс характеризует соотношение, в котором товары одной страны могут быть проданы в обмен на товары другой страны, то реальный обменный курс может быть определён как условия торговли. Реальный эффективный обменный курс страны представляет собой агрегацию нескольких двусторонних реальных обменных курсов по отношению к другим странам, главным образом основным торговым партнёрам.

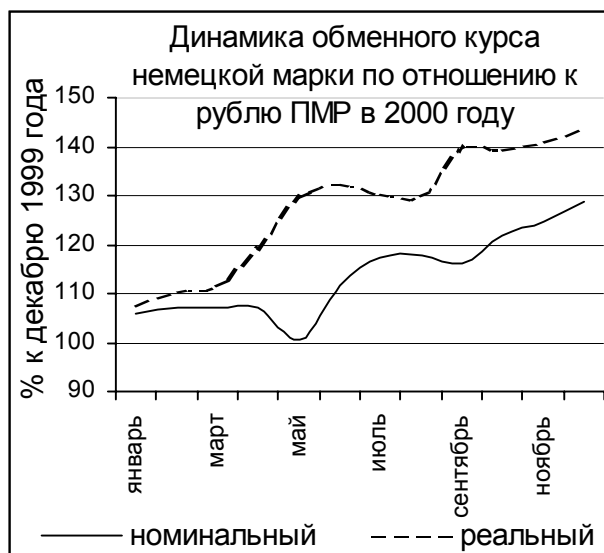
Одними из основных торговых партнёров ПМР в 2000 году выступали Россия, Молдова, Украина, Германия и США. Денежные единицы этих стран имеют наибольшее распространение как в наличном валютном обороте на территории ПМР, так и в безналичных расчётах с иностранными контрагентами. Поэтому динамика обменных курсов именно этих валют оказывала доминирующее влияние на ценовой паритет между ПМР и внешним миром.



Уровень внутренней инфляции в рассматриваемых странах заметно варьировал. Так, по итогам 2000 года потребительские цены в ПМР возросли на 90,1%, в России – на 20,1%, в Молдове – на 18,5%, в Украине – на 25,8%, в Германии – на 2,5%, в США – на 3,2%. Следовательно, для того чтобы уравновесить покупательную способность различных валют между собой, необходимо было компенсировать разрыв между их темпами обесценения на внутренних товарных рынках, т. е. скорректировать обменные курсы денежных единиц при прочих равных условиях.



В течение 2000 года обменный курс российского рубля (руб. ПМР/росс. руб.) возрос на 38,8% (как отношение среднего курса декабря 2000 года к декабрю 1999 года). Принимая во внимание разницу в темпах роста цен в России и ПМР, реальный обменный курс российского рубля за 2000 год повысился на 14,0%. Таким образом, приднестровский рубль за рассматриваемый период по отношению к российской денежной единице укрепился на 14,0%.

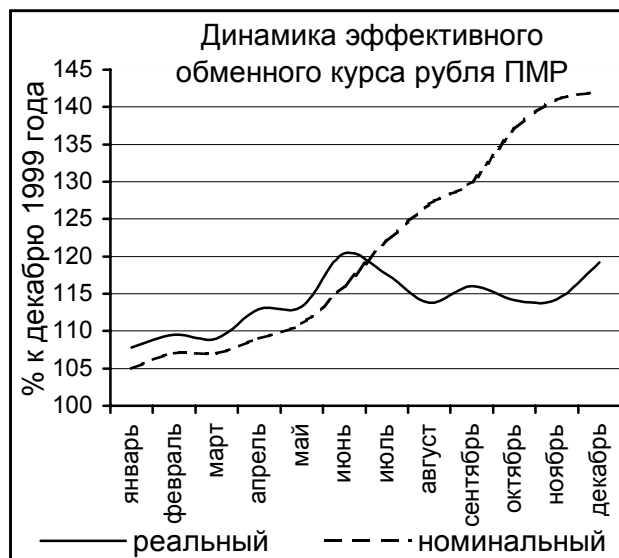


В 2000 году обменные курсы молдавского лея и украинской гривны в номинальном выражении по отношению к рублю ПМР увеличились на 47,8% и 40,5% соответственно. В реальном выражении курс этих валют в сравнении со стоимостью приднестровского рубля также несколько возрос – молдавского лея на 8,5%, украинской гривны на 7,5%.

Учитывая переходный характер экономик России, Молдовы и Украины и наличие повышенной инфляции в этих государствах, можно констатировать, что паритет между приднестровским рублём и денежными единицами этих стран в рамках краткосрочного

периода (т. е. за 2000 год) изменился незначительно и не был ощутим для внешней торговли и внутренней конвертации.

По сравнению с валютами наиболее стабильных экономик – Германии и США – курсовые изменения были несколько большими. Так, номинальные темпы прироста обменных курсов немецкой марки и доллара США по отношению к приднестровскому рублю за 2000 год составили 28,8% и 47,4%, реальные – 43,9% и 24,9% соответственно.



Изменение агрегированного показателя – реального эффективного обменного курса, – учитывающего веса рассмотренных стран во внешнеторговом обороте ПМР, за 2000 год составило 19,2% (что говорит о реальном укреплении приднестровского рубля по отношению к иностранным валютам на 19,2% при его номинальной девальвации на 42,0%).

В рамках действовавшей на протяжении 2000 года политики управляемого плавления обменного курса умеренная девальвация приднестровского рубля, с одной стороны, и некоторое его укрепление – с другой, позволили инициировать оздоровление общей социально-экономической обстановки в республике. Значительно улучшилась ситуация в экспортоориентированных отраслях промышленности, что позволило нарастить объёмы производства и экспорта. Замедлились темпы роста внутренних цен, что положительным образом сказалось на состоянии внутреннего рынка, а также финансовых результатах деятельности хозяйствующих субъектов. Благодаря этому, впервые по итогам 2000 года был зафиксирован рост денежных доходов населения в реальном выражении, т. е. некоторое повышение жизненного уровня.

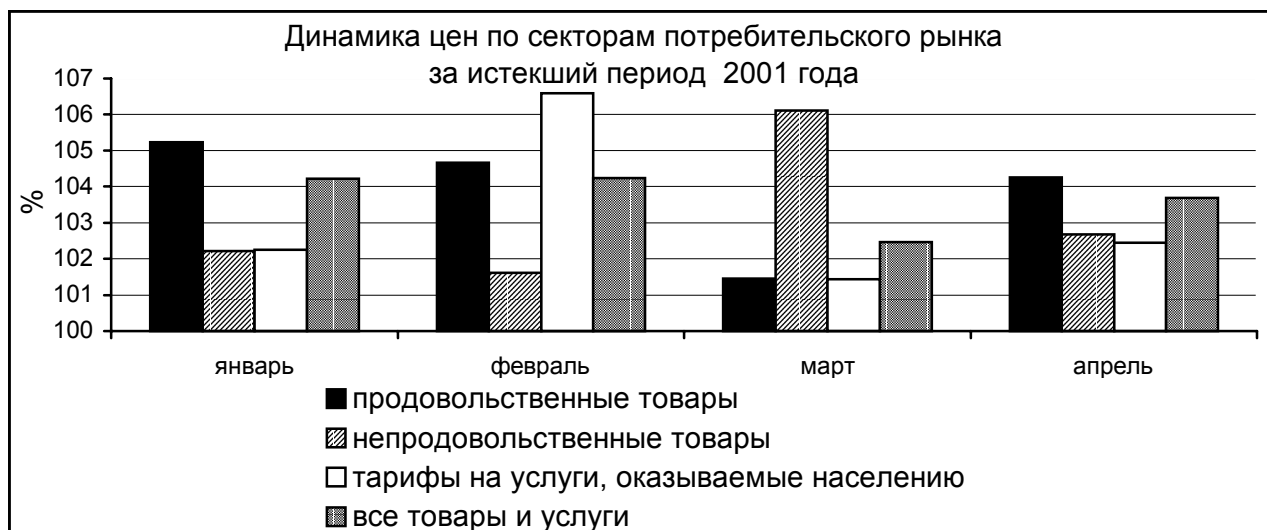
ТЕКУЩЕЕ СОСТОЯНИЕ ДЕНЕЖНО-КРЕДИТНОЙ СФЕРЫ

ЕЖЕМЕСЯЧНЫЙ ОБЗОР

Инфляция

В текущем году дальнейшее проведение сбалансированной политики валютного курса и эффективной монетарной политики способствовали процессу стабилизации ситуации на товарном рынке – замедлению темпов роста потребительских цен. Так, если за январь-апрель 1999 года уровень инфляции составил 46,0%, а за тот же период 2000 года – 28,1%, то по итогам первых четырёх месяцев текущего года цены на потребительские товары и услуги, оказываемые населению, возросли на 15,4%.

В апреле 2001 года уровень инфляции составил 3,69%. Наибольший прирост цен отмечен по группе продовольственных товаров – 4,25%. Цены на непродовольственные товары увеличились на 2,68%. Примерно на столько же повысились тарифы на услуги, оказываемые населению.

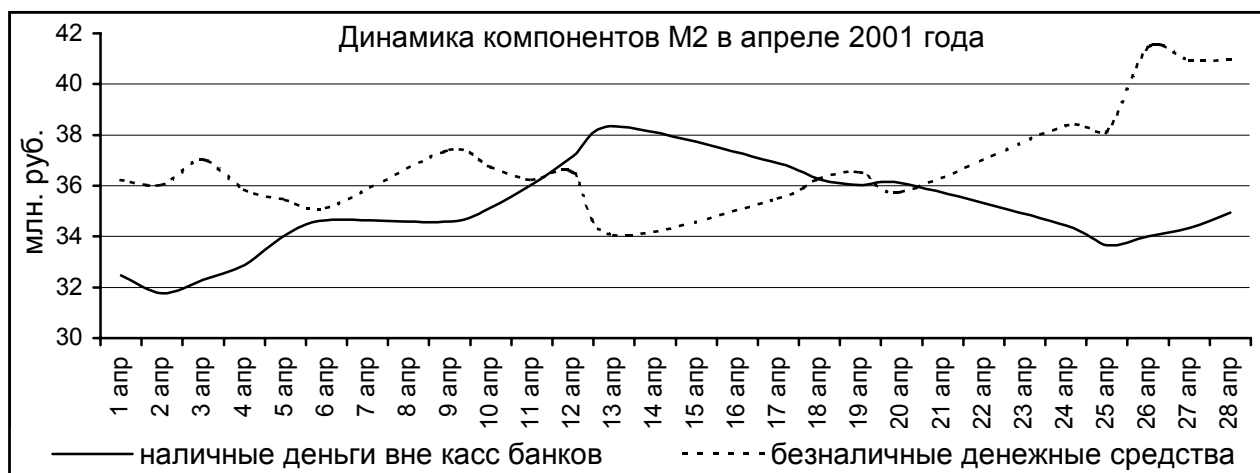


Денежный рынок

На протяжении января-апреля 2001 года сложившаяся благоприятная экономическая обстановка в республике, характеризующаяся продолжающимся ростом промышленного производства, умеренными темпами обесценения приднестровского рубля как на товарном, так и валютном рынках, позволила инициировать процесс плавного насыщения экономики денежными средствами. За анализируемый период текущего года величина рублёвой денежной массы возросла в реальном выражении на 14,6%, в том числе в течение апреля 2001 года – на 6,0%.

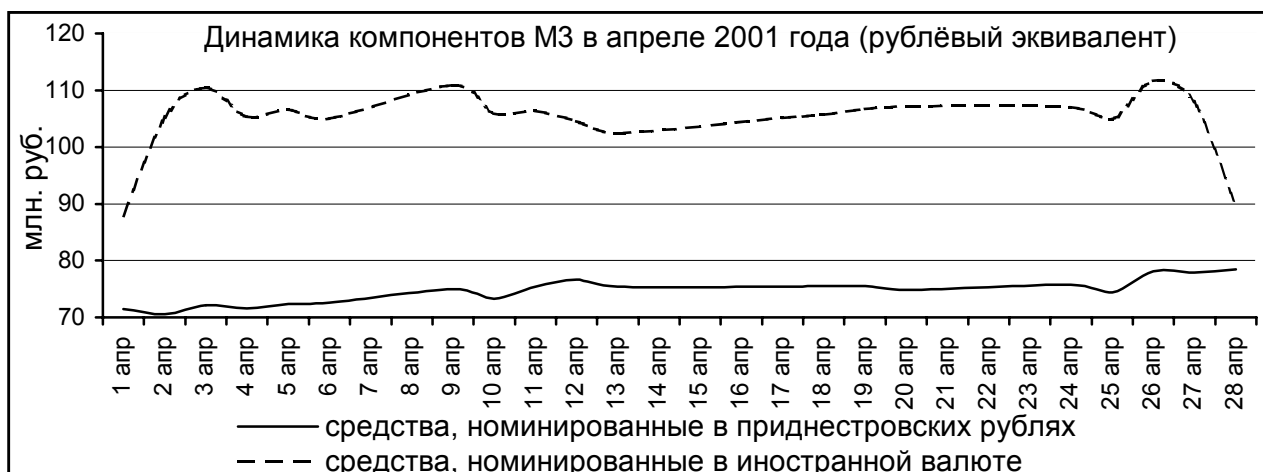
Объём наличности, находящейся в обращении, за апрель текущего года увеличился на 2,5 млн. руб., или на 7,6%. На протяжении данного месяца сумма обращающихся наличных денег (вне касс банков) заметно варьировала. Пик роста налично-денежного агрегата пришёлся на середину апреля – период наиболее активной выдачи денежных средств из касс банков для выплаты заработной платы, пенсий и пособий.

Денежный агрегат M2 (наличные и безналичные рублёвые средства) за апрель 2001 года возрос с 68,7 млн. руб. до 75,9 млн. руб., или на 10,5%. В первой половине месяца более быстрыми темпами увеличивался объём наличных денег в обращении, во второй – безналичных средств. Однако в целом за апрель темпы роста безналичного компонента (депозитов до востребования и срочных депозитов) составили 113,1%, т. е. были выше темпов роста наличных денежных средств. В результате, отмечены положительные



структурные сдвиги в составе агрегата М2 – удельный вес наличности в обращении снизился с 47,3% до 46,0% и, соответственно, повысилась доля безналичных денежных средств с 52,7% до 54,0%.

Рублёвая денежная масса М2х (денежные средства и средства в ценных бумагах) за анализируемый месяц расширилась на 7,0 млн. руб., или на 9,8%, и на 1.05.2001 г. составила 78,5 млн. руб.



Траектория изменения агрегата М3 (характеризующего помимо рублёвого также валютный компонент денежной массы) в апреле 2001 года определялась динамикой его составляющей в иностранной валюте, размер которой в начале анализируемого месяца возрос, а к концу – уменьшился практически до первоначальной величины. В целом за рассматриваемый месяц объём широкой денежной массы повысился на 8,7 млн. руб., или на 5,5%. На 1.05.2001 г. данный показатель достиг суммы 168,0 млн. руб., из которых 89,5 млн. руб. (или около 53%) составляли денежные средства, номинированные в иностранной валюте.

Динамика денежных агрегатов в 2001 году (млн. руб.)

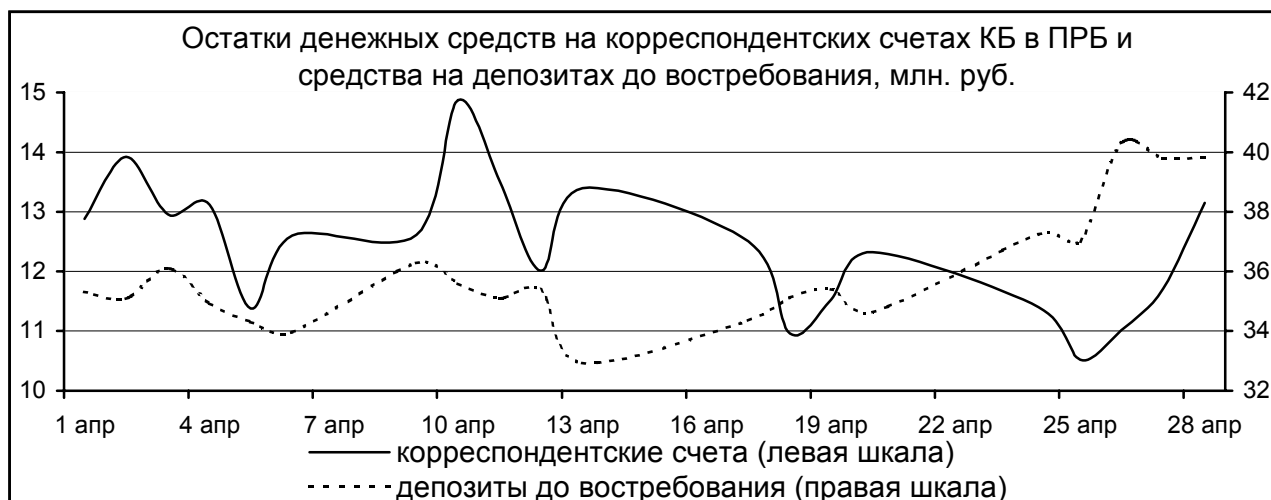
	на 1 апреля	на 1 мая	темп роста, %
М0 (наличные деньги вне касс банков)	32,5	34,9	107,6
М1 (М0 + депозиты до востребования)	67,8	74,8	110,3
М2 (М1 + срочные депозиты)	68,7	75,9	110,5
М2х (М2 + операции с ценными бумагами)	71,5	78,5	109,8
М3 (М2х + депозиты в инвалюте + аккредитивы в инвалюте + ценные бумаги в инвалюте)	159,3	168,0	105,5



Денежная база

На динамику денежной базы в апреле 2001 года основное воздействие оказывали изменения суммы наличных денег в обращении, а также средств на корреспондентских счетах коммерческих банков, размещённых в ПРБ. В целом за месяц остатки последних возросли незначительно (всего на 2,1%) и на 1 мая составили 13,1 млн. руб., однако на протяжении рассматриваемого периода их размер колебался от 10,5 млн. руб. до 14,9 млн. руб., что отражало активный перелив денежных средств с депозитов экономических агентов на корреспондентские счета и наоборот.

Остаток наличных денежных средств в кассах банковских и кредитных учреждений за тот же период сократился с 0,9 млн. руб. до 0,6 млн. руб., или на 28,2%.



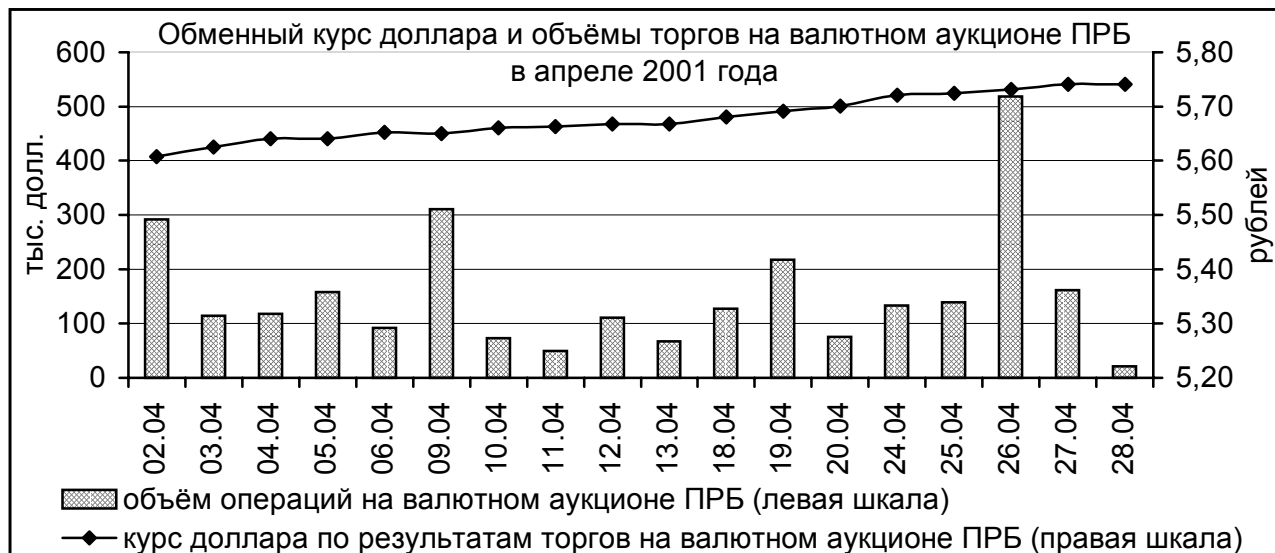
Налично-денежное обращение

В апреле 2001 года в кассы банков и кредитных учреждений поступило 57,7 млн. наличных рублей, что на 3,3% больше, чем за предыдущий месяц. Основными каналами притока наличных денежных средств как и прежде являлись: торговая выручка – 22,4 млн. руб. (или 38,8% суммарного кассового оборота по приходу), выручка от операций с иностранной валютой – 21,8 млн. руб. (37,8%).

За тот же период из касс банковских и кредитных учреждений было выдано наличных денег на общую сумму 61,1 млн. руб. Из них 45,3 млн. руб. (74,2% кассового оборота по расходу) было направлено на осуществление выплат социального характера – заработной платы, пенсий, стипендий. На покупку иностранной валюты у населения в апреле текущего года из касс финансовых учреждений было выдано 8,0 млн. руб. (13,0%).

Валютный рынок

В апреле 2001 года темп прироста официального курса доллара США по отношению к приднестровскому рублю сохранился на уровне предыдущего месяца – 2,2% (1 мая к 1 апреля). В абсолютном выражении за апрель текущего года доллар подорожал на 12 копеек, его стоимость повысилась с 5,6194 руб. до 5,7410 руб. Расчётное значение среднего курса за апрель 2001 года составило 5,6711 руб., увеличившись по сравнению с показателем предыдущего месяца на 2,4% (средний курс за март равнялся 5,5385 руб.). Учитывая уровень инфляции в ПМР и США за апрель текущего года (3,7% и 0,4% соответственно), укрепление приднестровского рубля за данный период составило 0,9%.



Объём совершённых коммерческими банками и юридическими лицами операций по покупке-продаже иностранной валюты на внутреннем валютном рынке в апреле 2001 года зафиксирован в размере 11367,9 тыс. долл.. По отношению к предыдущему месяцу он повысился 1774,6 тыс. долл., или на 18,5%. Удельный вес валютного аукциона ПРБ в структуре внутреннего валютного рынка по итогам апреля составил 24,4% (в январе – 13,4%, в феврале – 17,3%, в марте – 22,7%). Некоторый рост доли аукционных торгов ПРБ связан с тем, что с 22 марта 2001 года продажа иностранной валюты на аукционе осуществляется не только под импортные контракты клиентов коммерческих банков, но и на другие цели, предусмотренные действующим законодательством.

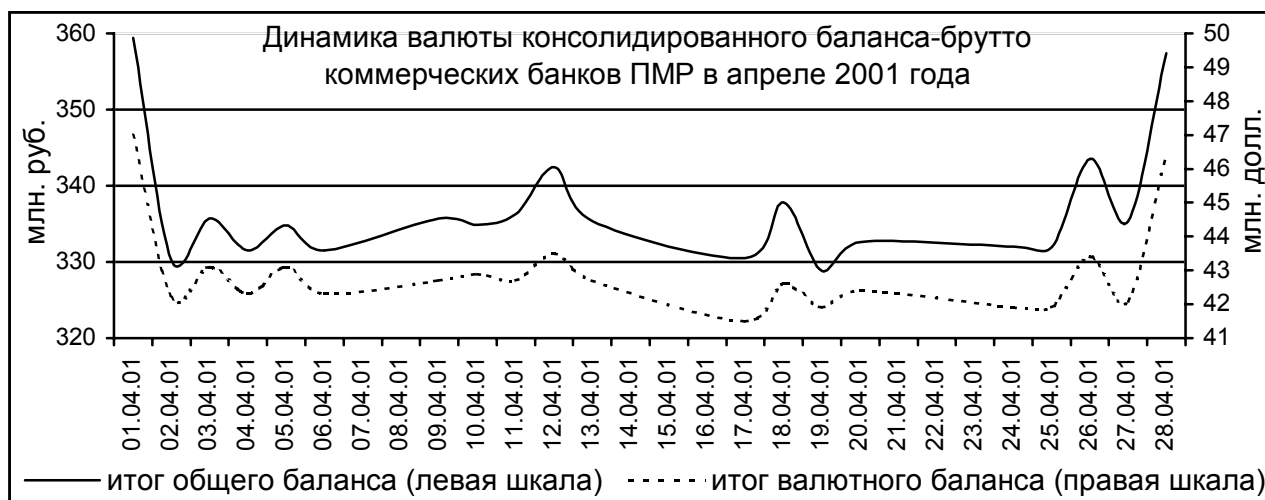
При этом, как и прежде, валютные операции банками и юридическими лицами главным образом производились на внутрибанковском аукционе (более 66% всех операций на внутреннем валютном рынке по итогам апреля текущего года).

Через обменные пункты коммерческих банков и кредитных учреждений в апреле текущего года населением было приобретено наличной иностранной валюты на сумму 3307,3 тыс. долл. (долларовый эквивалент), продано на 1009,9 тыс. долл. Таким образом, чистая покупка иностранных наличных средств составила 2297,4 тыс. долл.

Ресурсная база и средства коммерческих банков

С 1 апреля по 1 мая 2001 года валюта консолидированного баланса-брутто коммерческих банков ПМР снизилась с 359,4 млн. руб. до 357,4 млн. руб., или всего на 0,6%. Между тем, на протяжении апреля текущего года итог суммарного банковского баланса, а также итог валютного баланса банков ПМР заметно варьировал, отражая главным образом взаимодействие банковского сектора республики с финансовыми системами других стран.

Несколько сократилась величина остатков привлечённых банками средств (с 225,7 млн. руб. до 222,5 млн. руб., или на 1,4%), а также уменьшился размер собственного капитала банков (с 133,7 млн. руб. до 130,8 млн. руб., или на 2,1%).



Структура пассивов коммерческих банков

	на 1.04.2001 г.		на 1.05.2001 г.		темп роста, %
	тыс. руб.	уд. вес, %	тыс. руб.	уд. вес, %	
Пассивы-брутто	359 409,6	100,0	357 394,2	100,0	99,4
<i>в том числе:</i>					
- привлечённые средства	225 731,5	62,8	222 522,8	62,3	98,6
- собственные средства	133 678,1	36,1	130 844,3	36,6	97,9
- доходы будущих периодов	4 025,8	1,1	4 027,1	1,1	100,0

Соответственно, незначительные изменения произошли и в структуре валовых пассивов банковской системы. На анализируемые даты – 1 апреля и 1 мая 2001 года – удельный вес привлечённых ресурсов снизился с 62,8% до 62,3%, а доля собственных средств увеличилась с 36,1% до 36,6%.

Структура привлечённых средств коммерческих банков

	на 1.04.2001 г.		на 1.05.2001 г.		темп роста, %
	тыс. руб.	уд. вес, %	тыс. руб.	уд. вес, %	
Привлечённые средства-брутто	225 731,6	100,0	222 522,8	100,0	98,6
<i>в том числе:</i>					
- средства нефинансовых предприятий	60 979,2	27,0	63 748,9	28,6	104,5
- средства населения	42 856,2	19,0	43 615,4	19,6	101,8
- межбанковские кредиты	58 271,6	25,9	56 799,6	25,5	97,5
- кредиторская задолженность	14 226,9	6,3	11 858,6	5,3	83,3
- прочие обязательства	49 397,7	21,8	46 500,3	21,0	94,1

В составе привлечённых коммерческими банками ресурсов наблюдался рост остатков денежных средств на счетах юридических лиц и предпринимателей без образования юридического лица (нефинансовых предприятий). За апрель 2001 года их величина повысилась на 2,8 млн. руб. (или на 4,5%) и достигла 63,7 млн. руб. Удельный вес данных средств в структуре привлечённых ресурсов увеличился с 27,0% на 1.04.2001 г. до 28,6% на 1.05.2001 г.

Незначительно возрос объём денежных средств, размещённых на депозитах граждан. На 1 апреля он составлял 42,9 млн. руб., на 1 мая – 43,6 млн. руб.

При этом за анализируемый период сократился размер кредиторской задолженности на 2,4 млн. руб., или на 16,7%, что явилось позитивным моментом в текущем развитии

банковской системы. На 1.05.2001 г. остаток кредиторской задолженности коммерческих банков ПМР составил 11,9 млн. руб.

С 58,3 млн. руб. до 56,8 млн. руб. уменьшился остаток задолженности банков по ссудам, полученным на межбанковском кредитном рынке.

Структура средств, привлечённых от нефинансовых предприятий

	на 1.04.2001 г.		на 1.05.2001 г.		темп роста, %
	тыс. руб.	уд. вес, %	тыс. руб.	уд. вес, %	
Остатки средств на счетах нефинансовых предприятий	60 979,2	100,0	63 748,9	100,0	104,5
<i>в том числе:</i>					
- в рублях ПМР	22 818,1	37,4	25 281,1	39,7	110,8
- в иностранной валюте	38 161,1	62,6	38 467,8	60,3	100,8
Депозиты до востребования и сроком до 30 дней	49 913,6	81,9	48 881,1	76,7	97,9
Депозиты со сроком от 31 дня до 1 года	10 345,6	17,0	14 247,1	22,3	137,7
Депозиты со сроком свыше 1 года	606,6	0,9	620,7	1,0	102,3
Депозитные сертификаты	113,3	0,2	-	-	-

На счетах юридических лиц и предпринимателей преобладали средства, размещённые на краткосрочной основе (до востребования и сроком до 30 дней). На 1.04.2001 г. их величина составляла 49,9 млн. руб. (или более 80% средств, привлечённых от нефинансовых предприятий). На 1.05.2001 г. она снизилась примерно на 1 млн. руб., однако удельный вес обозначенной группы пассивов банков сократился в большей мере – на 5,2 процентных пункта.

Данная ситуация была обусловлена уменьшением суммы средств на расчётных и текущих счетах юридических лиц, номинированных в иностранной валюте.

За апрель 2001 года остатки денежных средств на депозитах юридических лиц и предпринимателей без образования юридического лица, привлечённых на срок от 31 дня до 1 года, увеличились на 3,9 млн. руб. Их размер на 1 мая 2001 года достиг 14,2 млн. руб. Соответственно, повысилась доля данных ресурсов с 17,0% до 22,3%. На рассматриваемых счетах преимущественно концентрировались средства в иностранной валюте.

Структура средств, привлечённых от населения

	на 1.04.2001 г.		на 1.05.2001 г.		темп роста, %
	тыс. руб.	уд. вес, %	тыс. руб.	уд. вес, %	
Остатки средств на счетах населения	42 856,2	100,0	43 615,4	100,0	101,7
<i>в том числе:</i>					
- в рублях ПМР	1 741,0	4,1	1 749,1	4,4	100,5
- в иностранной валюте	41 115,2	95,9	41 866,3	95,6	101,7
Депозиты до востребования и сроком до 30 дней	6 042,3	14,1	5 909,6	13,5	97,8
Депозиты со сроком от 31 дня до 1 года	32 710,8	76,3	33 505,1	76,8	102,4
Депозиты со сроком свыше 1 года	87,7	0,2	81,5	0,2	93,0
Сберегательные сертификаты	4 015,4	9,4	4 119,2	9,4	102,6

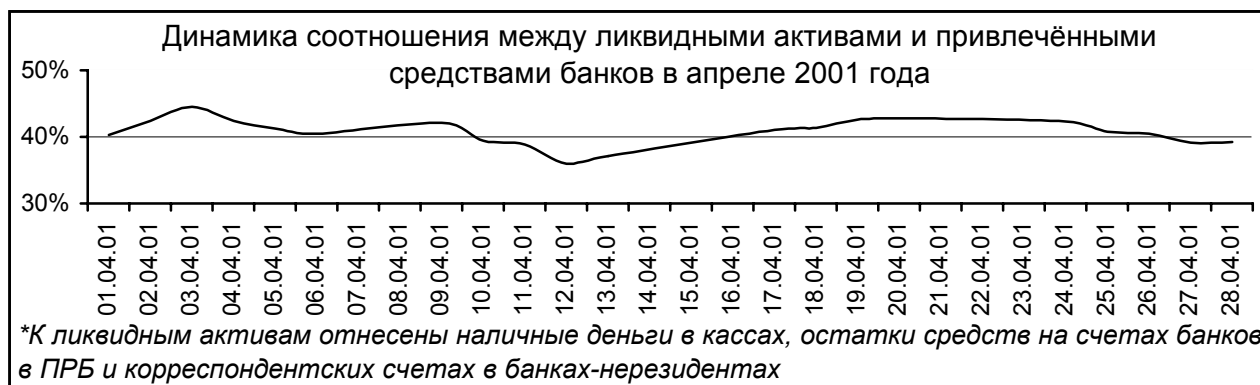
В структуре привлечённых банками средств от населения по итогам апреля текущего года отмечен некоторый рост доли депозитов с более длительными сроками размещения.

Удельный вес вкладов граждан на срок от 31 дня до 1 года возрос с 76,3% на 1.04.2001 г. до 76,8% на 1.05.2001 г. В абсолютном выражении объем данных денежных ресурсов на начало анализируемого периода составлял 32,7 млн. руб., на конец месяца – 33,5 млн. руб.

Величина других средств граждан, депонированных на счетах в коммерческих банках ПМР либо размещённых в ценных бумагах, эмитированных банковскими учреждениями, в течение апреля 2001 года изменилась в меньшей степени. На 1 мая 2001 года размер депозитов до востребования и сроком до 30 дней составил 5,9 млн. руб., или 13,5% всех средств населения, находящихся на банковских счетах. На ту же дату посредством сберегательных сертификатов банков от граждан было привлечено 4,1 млн. руб. (9,4% в структуре средств физических лиц). Остаток средств населения на депозитах со сроком свыше 1 года составлял, как и прежде, незначительную сумму.

На протяжении анализируемого месяца в структуре активов коммерческих банков в наибольшей мере увеличились остатки ссудной задолженности экономических агентов перед банками республики. В условиях некоторого снижения валюты консолидированного банковского баланса, отмеченного в апреле, это свидетельствует о мобилизации банками определённой части ресурсов, ранее не использовавшихся для осуществления кредитования, и размещении их в ссудных операциях.

С 1.04.2001 г. по 1.05.2001 г. объем кредитных вложений банков повысился на 7,8 млн. руб. – с 128,1 млн. руб. до 135,9 млн. руб. В результате расширения кредитных операций возросла доля активов банков, приносящих доход, вместе с тем, несколько снизилась ликвидность банковской системы.



Структура активов-брутто коммерческих банков

	на 1.04.2001 г.		на 1.05.2001 г.		темп роста, %
	тыс. руб.	уд. вес, %	тыс. руб.	уд. вес, %	
Активы-брутто	359 409,6	100,0	357 394,2	100,0	99,4
<i>в том числе:</i>					
- наличность	9 730,2	2,7	9 360,8	2,6	96,2
- счета банков в ПРБ	33 729,2	9,4	31 810,9	8,9	94,3
- корреспондентские счета в банках-нерезидентах	47 487,0	13,2	46 717,9	12,9	97,2
- ссудная задолженность	128 105,9	35,6	135 904,9	38,0	106,1
- вложения в ценные бумаги	46 533,7	12,9	48 493,8	13,6	104,2
- дебиторская задолженность	16 432,0	4,6	11 850,2	3,3	72,1
- имущество банков	16 466,6	4,6	16 691,8	4,7	101,4
- прочие активы	60 925,0	17,0	57 109,9	16,0	93,7

Остатки задолженности по выданным банками кредитам, номинированным в приднестровских рублях, за апрель 2001 года увеличились с 28,7 млн. руб. до 32,0 млн. руб., или на 11,5%; в иностранной валюте (рублёвый эквивалент) – с 99,4 млн. руб. до 103,9 млн. руб., или на 4,5%.

Следует отметить, что в анализируемом периоде продолжился рост объёмов кредитования долгосрочного характера. Ссудная задолженность данного вида повысилась с 10,1 млн. руб. на 1.04.2001 г. до 12,5 млн. руб. на 1.05.2001 г., или на 23,7%.

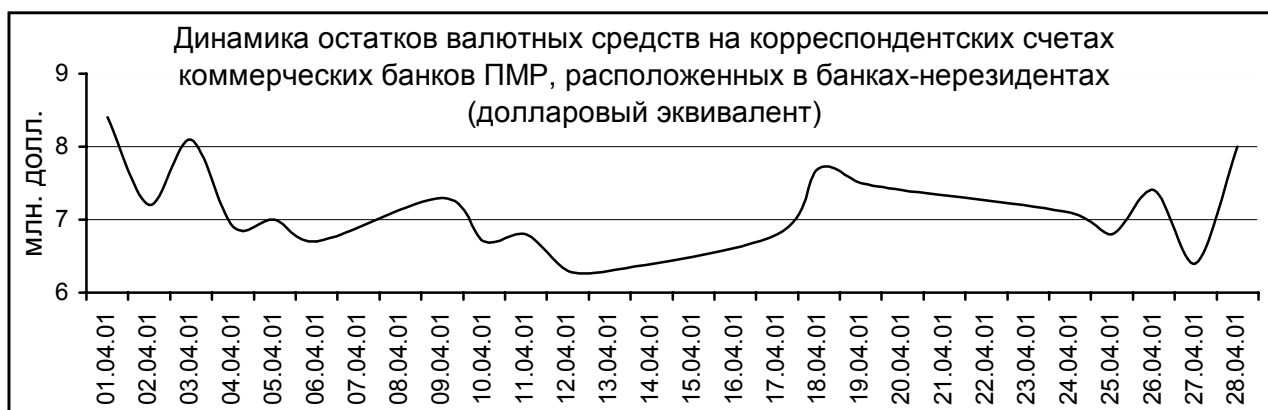
Так как величина привлечённых банками «длинных» ресурсов крайне незначительна, предоставление долгосрочных кредитов осуществлялось за счёт более «коротких» источников (со сроком привлечения менее 1 года). Это в свою очередь также увеличило риск несбалансированности ликвидности коммерческих банков.

Кредитные вложения банков (остатки ссудной задолженности), тыс. руб.

	на 1.04.2001 г.	на 1.05.2001 г.	темп роста, %
Кредитные вложения	128 105,9	135 904,9	106,1
<i>в том числе (по срочности):</i>			
- краткосрочные	117 975,6	123 370,4	104,6
- долгосрочные	10 130,3	12 534,5	123,7
- просроченные	15 783,8	16 614,5	105,2
<i>в том числе (по заёмщикам):</i>			
- кредиты нефинансовым предприятиям	116 519,0	121 816,5	104,5
- кредиты населению	5 769,8	6 196,9	107,4
- кредиты банкам	5 817,1	7 891,4	135,7

Превалирующая часть кредитов востребована нефинансовыми предприятиями (около 90%), остальные средства размещены на межбанковском кредитном рынке (5,8%) и ссужены гражданам (4,5%). Удельный вес просроченной ссудной задолженности в апреле 2001 года находился на уровне 12%.

Основным фактором варьирования валюты баланса коммерческих банков ПМР на протяжении апреля текущего года выступала динамика средств, размещённых на корреспондентских счетах в банках-нерезидентах, остатки которых были подвержены наибольшим перепадам, отражая активный процесс осуществления расчётов между хозяйствующими субъектами ПМР и контрагентами других стран.



Доля средств коммерческих банков, размещённых в ПРБ, в структуре активов-брутто за апрель снизилась всего на 0,5%% и на 1 мая 2001 года составила 8,9%.

Структура средств коммерческих банков, размещённых в ПРБ

	на 1.04.2001 г.		на 1.05.2001 г.		темп роста, %
	тыс. руб.	уд. вес, %	тыс. руб.	уд. вес, %	
Средства банков	33 729,2	100,0	31 810,9	100,0	94,3
<i>в том числе:</i>					
- корреспондентские счета	18 290,7	54,2	18 530,3	58,3	101,3
- обязательные резервы	9 678,2	28,7	7 267,6	22,8	75,1
- страховые взносы	5 760,3	17,1	6 013,0	18,9	104,4

В апреле 2001 года в сравнении с предыдущим месяцем средние процентные ставки по ссудам, предоставляемым банками нефинансовым предприятиям, несколько увеличились. Наиболее заметный рост процентной ставки произошёл по кредитам, выдаваемым в иностранной валюте. Повысившись на 5,9 процентных пункта, она достигла 24,1% годовых. Процентная ставка по кредитам в приднестровских рублях возросла в меньшем объёме. По итогам апреля текущего года её средняя величина находилась на уровне 24,3% годовых.

По потребительским кредитам в иностранной валюте процентная ставка увеличилась с 6,6% в марте до 7,9% в апреле, а по ссудам, номинированным в приднестровских рублях, – снизилась с 39,2% до 38,5%.

ОСНОВНЫЕ МЕРОПРИЯТИЯ В СФЕРЕ ДЕНЕЖНО-КРЕДИТНОЙ ПОЛИТИКИ, ОСУЩЕСТВЛЁННЫЕ ПРИДНЕСТРОВСКИМ РЕСПУБЛИКАНСКИМ БАНКОМ В НАЧАЛЕ 2001 ГОДА

В области инструментов денежно-кредитной политики

21 января 2001 года выпущены в обращение облигации Приднестровского Республиканского Банка, являющиеся именными ценными бумагами, с фиксированным процентом (12% годовых), сроком погашения 8 февраля 2001 года.

7 февраля 2001 года утверждено Положение «О порядке предоставления Приднестровским Республиканским Банком ломбардного кредита».

В феврале 2001 года утверждено Положение «О порядке выпуска и обращения депозитных сертификатов Приднестровского Республиканского Банка».

8 февраля 2001 года в обращение выпущены депозитные сертификаты Приднестровского Республиканского Банка с фиксированным процентом в размере 12% годовых и сроком погашения 7 марта 2001 года.

С 1 марта 2001 года установлена норма обязательного резервирования в размере 10% привлечённых банками средств в рублях ПМР (сверхбазисная ставка – 5%).

11 марта 2001 года в обращение выпущены депозитные сертификаты Приднестровского Республиканского Банка с фиксированным процентом в размере 12% годовых и сроком погашения 10 апреля 2001 года.

С 22 марта установлены учётные ставки:

- по краткосрочным кредитам – 38% годовых;
- по среднесрочным кредитам – 19% годовых;
- по долгосрочным кредитам – 16% годовых.

С 1 апреля 2001 года установлена норма отчислений в фонд регулирования кредитных ресурсов банков и обязательного страхования банковских вкладов граждан в размере 12% привлечённых банками средств в иностранной валюте (сверхбазисная ставка по фонду регулирования кредитных ресурсов – 7%).

11 апреля 2001 года в обращение выпущены депозитные сертификаты Приднестровского Республиканского Банка с фиксированным процентом в размере 12% годовых и сроком погашения 11 мая 2001 года.

В области валютного регулирования и валютного контроля

31 января 2001 года введена в действие Инструкция «О порядке совершения операций в иностранной валюте обменной валютной кассой при гостинице на территории Приднестровской Молдавской Республики».

31 января 2001 года утверждено Положение «О порядке ввоза в Приднестровскую Молдавскую Республику и вывоза из Приднестровской Молдавской Республики наличной иностранной валюты и ценных бумаг в иностранной валюте уполномоченными банками».

31 января 2001 года внесены дополнения в Положение «О порядке ведения кассовых операций в банках и кредитных учреждениях на территории ПМР», обязывающие коммерческие банки принимать от физических и юридических лиц для зачисления на счета и во вклады денежные знаки иностранных государств, соответствующие признакам платёжности.

1 февраля 2001 года введена в действие Инструкция «О порядке экспертизы денежных знаков иностранных государств».

7 февраля внесены дополнения в «Порядок создания и организации деятельности обменных пунктов на территории Приднестровской Молдавской Республики», разрешающие уполномоченным банкам совершать операции по выплате из-за границы и отправке за границу денежных переводов по международной системе денежных переводов в долларах США.

С 16 февраля 2001 года поставка иностранной валюты, приобретённой коммерческими банками на валютном аукционе Приднестровского Республиканского Банка, осуществляется на следующий рабочий день.

С 19 марта 2001 года торги на валютном аукционе Приднестровского Республиканского Банка проводятся ежедневно.

С 22 марта 2001 года коммерческим банкам разрешено на торгах валютного аукциона Приднестровского Республиканского Банка приобретать иностранную валюту не только под импортные контракты своих клиентов, но и на другие цели, предусмотренные действующим законодательством.

В области регламентирования деятельности банков и кредитных учреждений

31 января 2001 года внесены дополнения в Инструкцию «О порядке формирования и использования фонда риска», касающиеся введения поэтапного режима создания фонда риска.

22 марта 2001 года отменено «Временное Положение о банковском кредите» и установлена классификация банковских кредитов по срокам предоставления:

- краткосрочные кредиты – до 1 года;
- среднесрочные кредиты – от 1 года до 3 лет;
- долгосрочные кредиты – свыше 3 лет.

4 апреля 2001 года внесены изменения в приложение №1 Инструкции «О порядке формирования и использования фонда риска», регламентирующие списание сумм излишне созданного фонда риска.

9 апреля 2001 года введена в действие новая Инструкция «Об установлении лимитов открытой валютной позиции и контроля их соблюдения банками Приднестровской Молдавской Республики».

В области методологии расчёта денежно-кредитных показателей

1 января 2001 года внесены изменения в Инструкцию «О порядке составления кредитными учреждениями месячных отчётов о средневзвешенных процентных ставках по кредитам, депозитам и межбанковским кредитам».

В соответствии со ст. 43 Закона Приднестровской Молдавской Республики «О банках и банковской деятельности» публикуются отчёты коммерческих банков ПМР за 2000 год.

БАЛАНС ПРИДНЕСТРОВСКОГО ГОСУДАРСТВЕННОГО АКЦИОНЕРНО-КОММЕРЧЕСКОГО СБЕРЕГАТЕЛЬНОГО БАНКА НА 1 ЯНВАРЯ 2001 ГОДА

	рублей
АКТИВЫ	
1. Денежные средства и счета в ПРБ	13 743 996
<i>в том числе:</i>	
- депонированные обязательные резервы	755 961
- страховой фонд защиты банковских вкладов (депозитов) граждан	1 402 776
2. Средства в банках и кредитных учреждениях	982 651
3. Вложения в ценные бумаги	1 094 806
<i>в том числе:</i>	
- облигации ПРБ	750 200
- векселя	331 106
4. Ссуды предприятиям, организациям, населению, кредитным учреждениям и приравненная к ним задолженность	7 491 229
<i>в том числе:</i>	
- кредитным учреждениям	1 010 000
- просроченная задолженность	650 179
5. Резерв на возможные потери по ссудам	248 756
6. Чистая ссудная задолженность (стр. 4 – стр. 5)	7 242 473
7. Средства, переданные в лизинг	-
8. Основные средства, нематериальные активы, хозяйственные материалы и малоценные и быстроизнашивающиеся предметы	1 515 072
9. Прочие активы	2 076 825
10. Всего активов (сумма строк 1, 2, 3, 6, 7, 8, 9)	26 655 821
ПАССИВЫ	
ОБЯЗАТЕЛЬСТВА	
11. Кредиты полученные	1 750 778
12. Средства банков и кредитных учреждений	
13. Средства клиентов	10 574 951
<i>из них:</i>	
- средства физических лиц	7 592 490
14. Выпущенные банком долговые обязательства	63 425
<i>в том числе:</i>	
- векселя	56 000
- сертификаты	7 425
15. Прочие обязательства	2 822 080
16. Всего обязательств (сумма строк 11, 12, 13, 14, 15)	15 211 234
СОБСТВЕННЫЕ СРЕДСТВА (КАПИТАЛ)	
17. Уставный капитал	10 676 406
18. Собственные акции, выкупленные у акционеров (участников)	-
19. Фонды банка (кредитного учреждения)	768 181
20. Чистая прибыль (убыток) отчётного года	-
21. Чистая прибыль (убыток) прошлых лет	-
22. Всего собственных средств (сумма строк 17, 18, 19)	11 444 587
23. Всего пассивов (сумма строк 16, 22)	26 655 821
ВНЕБАЛАНСОВЫЕ ОБЯЗАТЕЛЬСТВА	
24. Безотзывные обязательства	-
25. Гарантии, выданные банком (кредитным учреждением)	250 000

ОТЧЁТ О ПРИБЫЛЯХ И УБЫТКАХ ПГАК «СБЕРБАНК» ЗА 2000 ГОД

	рублей
ДОХОДЫ	
1. Проценты полученные	1 671 150
2. Доходы по операциям с ценными бумагами	135 385
3. Доходы по операциям с иностранной валютой	649 374
4. Прочие доходы	2 207 967
5. Итого доходов (сумма строк 1-4)	4 663 876
6. Доходы, непосредственно относимые на финансовый результат	90 283
7. Прибыль	754 406
РАСХОДЫ	
8. Проценты уплаченные	583 505
9. Расходы по операциям с ценными бумагами	2 798
10. Расходы по операциям с иностранной валютой	273 265
11. Прочие расходы	3 110 356
12. Итого расходов (сумма строк 8-11)	3 969 924
13. Расходы, непосредственно относимые на финансовый результат	29 829
14. Убыток	-

Председатель Правления Ж. Н. Руднева

Главный бухгалтер В. В. Коваленко

БАЛАНС АКБ «ТИРАСПРОМСТРОЙБАНК» НА 1 ЯНВАРЯ 2001 ГОДА

	рублей
АКТИВЫ	
1. Денежные средства в кассах и на корреспондентских счетах	8 238 100
<i>в том числе:</i>	
- денежные средства в кассах	2 181 439
- денежные средства на корреспондентских счетах	6 056 662
2. Вложения в ценные бумаги	425 909
3. Кредиты предоставленные	12 683 092
<i>в том числе:</i>	
- клиентам	12 078 707
- кредитным организациям	243 000
- просроченная задолженность	361 385
4. Основные средства и материальные активы	1 250 669
5. Прочие активы	4 305 297
6. Всего активов (сумма строк 1-5)	26 903 067
ПАССИВЫ	
ОБЯЗАТЕЛЬСТВА	
7. Кредиты полученные	-
8. Средства банков и кредитных учреждений	199 664
9. Средства республиканского бюджета и внебюджетные средства	45 713
10. Средства клиентов (вклады и депозиты физических лиц)	4 196 937
11. Резерв на возможные потери по ссудам	719 680
12. Прочие обязательства	249 000
13. Всего обязательств (сумма строк 7-12)	5 410 994
СОБСТВЕННЫЕ СРЕДСТВА	
14. Уставный капитал	14 017 320
15. Прочие фонды и другие собственные средства	565 457
16. Всего собственных средств (сумма строк 14, 15)	14 582 777
17. Прочие пассивы	6 909 296
18. Всего пассивов (сумма строк 13, 16)	26 903 067

ОТЧЁТ О ПРИБЫЛЯХ И УБЫТКАХ АКБ «ТИРАСПРОМСТРОЙБАНК» ЗА 2000 ГОД

	рублей
ДОХОДЫ	
1. Проценты полученные	2 356 059,6
<i>в том числе:</i>	
- по краткосрочным ссудам	310 254,3
- по долгосрочным ссудам	-
- по ссудам в иностранной валюте	1 836 503,6
- по ссудам населению	18 556,3
- по кредитам, предоставленным другим банкам	190 745,5
2. Доходы по операциям с ценными бумагами	93 537,2
3. Комиссионные доходы	452 004,1
4. Доходы от инкассации	227 951,7
5. Прочие операционные доходы	175 735,4
6. Итого операционных и разных доходов (сумма строк 1-5)	3 305 288,0
7. Доходы по операциям с иностранной валютой	814 254,3
8. Штрафы, пени, неустойки полученные	-
9. Итого доходов (сумма строк 6-8)	4 119 542,2
10. Доходы, непосредственно относимые на финансовый результат	160 351,7
11. Прибыль	1 713 808,8
РАСХОДЫ	
12. Проценты уплаченные	415 161,1
<i>в том числе:</i>	
- по расчётным, текущим и другим счетам предприятий и организаций	-
- по депозитам и вкладам предприятий, организаций	4 332,1
- по вкладам граждан	330 311,1
- по счетам иностранных банков-корреспондентов	29 350,4
- по кредитам, полученным от других банков	51 167,5
13. Расходы по операциям с ценными бумагами	-
14. Расходы по изготовлению, приобретению и пересылке бланков, включая бланки строгой отчётности, акции, книжки, а также по ремонту мешков и сумок для хранения ценностей и др.	4 133,0
15. Содержание инкассации	76 935,8
16. Почтово-телеграфные расходы	14 397,2
17. Амортизационные отчисления	81 306,2
18. Плата за аренду	17 805,4
19. Оплата комиссионных сборов	74 335,0
20. Прочие операционные расходы	614 574,9
21. Итого операционные и разные расходы (сумма строк 12-20)	1 298 647,5
22. Расходы по операциям с иностранной валютой	112 702,8
23. Расходы на содержание аппарата управления	1 041 714,2
24. Штрафы, пени, неустойки уплаченные	-
25. Итого расходов (сумма строк 21-24)	2 453 064,5
26. Расходы, непосредственно относимые на финансовый результат	113 020,6
27. Убыток	-

Председатель Правления И. М. Дизов

Главный бухгалтер Л. М. Лопач