

ВЕСТНИК ПРИДНЕСТРОВСКОГО РЕСПУБЛИКАНСКОГО БАНКА

ИНФОРМАЦИОННО – АНАЛИТИЧЕСКОЕ ИЗДАНИЕ

ИЗДАЁТСЯ С АВГУСТА 1999 ГОДА

№11 (18)
НОЯБРЬ
2000

ОБЗОР ДЕНЕЖНО – КРЕДИТНОГО
ОБРАЩЕНИЯ И СОСТОЯНИЯ
БАНКОВСКОЙ СИСТЕМЫ ПМР

МЕЖДУНАРОДНАЯ ИНВЕСТИЦИОННАЯ
ПОЗИЦИЯ ПРИДНЕСТРОВСКОЙ
МОЛДАВСКОЙ РЕСПУБЛИКИ

ПЛАТЁЖНЫЙ БАЛАНС ПМР С
ОТДЕЛЬНЫМИ СТРАНАМИ СНГ
ЗА I ПОЛУГОДИЕ 2000 ГОДА

ТЕКУЩЕЕ СОСТОЯНИЕ ДЕНЕЖНО –
КРЕДИТНОЙ СФЕРЫ

УПРАВЛЕНИЕ МАКРОЭКОНОМИЧЕСКОГО АНАЛИЗА И ИССЛЕДОВАНИЙ

ВЕСТНИК ПРИДНЕСТРОВСКОГО РЕСПУБЛИКАНСКОГО БАНКА

СОДЕРЖАНИЕ

Информационно –
аналитическое
издание

№11 (18)
НОЯБРЬ
2000 ГОД

Издаётся с августа
1999 года

Электронная
версия журнала
публикуется по
адресу:
www.cbpmr.net

e – mail:
info@cbpmr.net

БАНКОВСКАЯ СФЕРА

ОБЗОР ДЕНЕЖНО-КРЕДИТНОГО ОБРАЩЕНИЯ И
СОСТОЯНИЯ БАНКОВСКОЙ СИСТЕМЫ ПМР ЗА
ЯНВАРЬ – СЕНТЯБРЬ 2000 ГОДА

3

ВНЕШНЕЭКОНОМИЧЕСКИЙ СЕКТОР

МЕЖДУНАРОДНАЯ ИНВЕСТИЦИОННАЯ ПОЗИЦИЯ
ПРИДНЕСТРОВСКОЙ МОЛДАВСКОЙ РЕСПУБЛИКИ

6

ПЛАТЁЖНЫЙ БАЛАНС ПРИДНЕСТРОВСКОЙ
МОЛДАВСКОЙ РЕСПУБЛИКИ С ОТДЕЛЬНЫМИ
СТРАНАМИ СНГ ЗА I ПОЛУГОДИЕ 2000 ГОДА

9

*ПЛАТЁЖНЫЙ БАЛАНС ПМР С РОССИЙСКОЙ
ФЕДЕРАЦИЕЙ*

9

*ПЛАТЁЖНЫЙ БАЛАНС ПМР С РЕСПУБЛИКОЙ
МОЛДОВА*

10

ПЛАТЁЖНЫЙ БАЛАНС ПМР С УКРАИНОЙ

11

ЕЖЕМЕСЯЧНЫЙ ОБЗОР

ТЕКУЩЕЕ СОСТОЯНИЕ ДЕНЕЖНО – КРЕДИТНОЙ
СФЕРЫ

13

ИНФЛЯЦИЯ

13

ДЕНЕЖНЫЙ РЫНОК

13

КРЕДИТНЫЕ ВЛОЖЕНИЯ

15

ВАЛЮТНЫЙ РЫНОК

16

СТАТИСТИЧЕСКИЕ ДАННЫЕ

ОФИЦИАЛЬНЫЕ КУРСЫ ИНОСТРАННЫХ ВАЛЮТ,
УСТАНОВЛЕННЫЕ ПРБ

18

МОНЕТРАНЫЕ ПОКАЗАТЕЛИ И ОФИЦИАЛЬНЫЙ
ОБМЕННЫЙ КУРС

19

СВОДНЫЙ ИНДЕКС ПОТРЕБИТЕЛЬСКИХ ЦЕН
(ИНФЛЯЦИЯ)

19

ОБЗОР ДЕНЕЖНО – КРЕДИТНОГО ОБРАЩЕНИЯ И СОСТОЯНИЯ БАНКОВСКОЙ СИСТЕМЫ ПМР ЗА ЯНВАРЬ – СЕНТЯБРЬ 2000 ГОДА

С 1 января по 1 октября 2000 года объём наличных денежных средств в обращении (денежный агрегат М0) возрос на 24,3%, с 16,9 трлн. руб. до 21 трлн. руб.

Денежная масса (денежный агрегат М2) в течение 9 месяцев 2000 года увеличилась с 34,5 трлн. руб. (1.01.2000 г.) до 53,2 трлн. руб. (1.10.2000 г.), или на 54,2%. Основной рост М2 пришёлся на июль – август текущего года.

В структуре денежной массы (М2) произошли положительные изменения: уменьшилась наличная и увеличилась безналичная составляющие денежного агрегата М2. По сравнению с началом года удельный вес наличных денег (вне касс банков) снизился на 9,7 процентных пункта – с 49,1% до 39,4%. Доля депозитов до востребования, номинированных в приднестровских рублях, увеличилась с 49,9% до 59,9%, или на 10 процентных пунктов. Удельный вес срочных депозитов в рублях ПМР крайне незначителен. На 1.01.2000 г. их доля в структуре М2 составляла лишь 1%, на 1.10.2000 г. она снизилась до 0,7%.

С 1 января 2000 года в связи с расширением операций с депозитными сертификатами и другими ценными бумагами, номинированными в приднестровских рублях, в структуре денежной массы выделен новый денежный агрегат М2х (отличный от денежного агрегата М2 на величину статьи «Операции с ценными бумагами в рублях ПМР»), отражающий общий размер рублёвой денежной массы.

За 9 месяцев текущего года денежный агрегат М2х возрос с 35,2 трлн. руб. до 57,8 трлн. руб. (на 64,2%). Остатки средств в рублёвых ценных бумагах с 1 января по 1 октября текущего года увеличились с 0,8 трлн. руб. до 4,5 трлн. руб. Возрос и удельный вес данной статьи в структуре денежного агрегата М2х с 2,2% до 7,9%.

Денежный агрегат М3, включающий валютный компонент денежной массы, с 1.01.2000 г. до 1.10.2000 г. возрос на 44,6% – с 96,7 трлн. руб. до 139,8 трлн. руб. Удельный вес валютного компонента в структуре М3 (уровень валютизации) за анализируемый период снизился с 63,6% до 58,7%.

Налично-денежный банковский оборот в республике по приходу за 9 месяцев 2000 года возрос по сравнению с соответствующим периодом предыдущего года в 2,2 раза и составил 270,2 трлн. руб., по расходу – в 2,1 раза (272,2 трлн. руб.).

За истекший период текущего года Министерство финансов Приднестровской Молдавской Республики (Государственное Казначейство) осуществило три транша казначейских обязательств. Для размещения КО Приднестровским Республиканским Банком было проведено три аукциона (21.01.2000 г., 21.02.2000 г. и 19.07.2000 г.). Было размещено 12926 казначейских обязательств номинальной стоимостью 100 млн. руб. со сроком обращения 182 дня и доходностью 20% годовых (на общую сумму 1,3 трлн. руб.).

Кредитные вложения банковской системы ПМР (остаток ссудной задолженности) на протяжении 2000 года увеличились на 56,1 трлн. руб., с 89,6 трлн. руб. (1.01.2000 г.) до 145,7 трлн. руб. (1.10.2000 г.).

За 9 месяцев 2000 года задолженность Государственного Казначейства Приднестровской Молдавской Республики перед Приднестровским Республиканским Банком увеличилась до 28,3 трлн. руб. (при установленном «Основными направлениями денежно-кредитной политики на 2000 год» лимите 20 трлн. руб.). Указанное превышение лимита кредитования Правительства сложилось как в результате прямого кредитования на сумму 4,2 трлн. руб. и 132 тыс. долл., так и за счёт выдачи гарантий коммерческим банкам и Пенсионному фонду под кредитование заработной платы и отпускных работникам бюджетной сферы в размере 4,7 трлн. руб.

Помимо этого, ПРБ учёл казначейские векселя в объёме 4,8 трлн. руб.

Увеличение ссудной задолженности Государственного Казначейства ПМР негативно сказалось как на росте денежной массы, так и на увеличении спроса на иностранную валюту. Однако, несмотря на очевидные негативные последствия, был достигнут и огромный положительный эффект в виде сокращения задолженности по заработной плате работников бюджетной сферы.

В соответствии с программой кредитования реального сектора экономики, Приднестровский Республиканский Банк в 2000 году планировал профинансировать промышленные предприятия через переучёт векселей на сумму 6 трлн. руб. и предоставить

долгосрочные кредиты предприятиям агропромышленного комплекса в размере 6 – 8 трлн. руб. Фактические объёмы кредитования за 2000 год превысят 34 трлн. руб. и 19 трлн. руб. соответственно. Также ПРБ осуществлял ипотечное кредитование жилищного строительства.

В рамках реализации мероприятий, направленных на выполнение Государственной продовольственной программы, ПРБ выдал кредитов предприятиям агропромышленного комплекса на сумму 5,5 трлн. руб. и 637 тыс. долл. Учитывая специфику аграрного сектора, кредиты были выданы сроком погашения от 1 до 3 лет с отсрочкой уплаты процентов. Так как в 2000 году в Государственный фонд по причине неурожая не поступило пшеницы в необходимом количестве, было принято решение о кредитовании закупок зерна. В связи с этим ПРБ открыл кредитную линию в размере 1,5 млн. долл., из которых 300 тыс. долл. уже выделены для кредитования ГИФ «Агроинвест».

Министерством АПК годовой лимит кредитования был распределён только на проведение весенне-полевых работ без учёта затрат, связанных с проведением уборочных работ. В связи с этим Кабинет Министров Приднестровской Молдавской Республики принял Постановление №262 от 7.07.2000 г. «О государственной поддержке сельского хозяйства», в ходе реализации которого в целях дополнительного кредитования предприятий АПК для закупки дизельного топлива Приднестровским Республиканским Банком была разработана вексельная схема с участием АОЗТ «Техно-Инфо», АКБ «ЭРБанк Ламинат», Министерства финансов ПМР (734,7 тыс. долл.).

В 2000 году было положено начало ипотечному кредитованию. Так, ПРБ открыл кредитную линию в размере 2 трлн. руб. для завершения строительства жилого дома сроком погашения 15 лет. В ходе реализации данного проекта ПРБ столкнулся с рядом проблем, мешающих успешному развитию ипотеки в ПМР, таких как: отсутствие государственных гарантий обеспечения ипотечных кредитов, отсутствие системы страхования подобных рисков, проблемы выделения льготных кредитов для одной части населения за счёт другой.

Осуществляя программу по переучёту векселей, ПРБ разработал показатели, дающие комплексную характеристику финансового состояния и перспектив развития хозяйствующих субъектов, векселя которых могут быть приняты к переучёту. В связи с этим коммерческим банкам ПМР были разосланы формы отчётности, на основании которых ПРБ сможет проводить мониторинг финансового состояния юридических лиц-экспортёров и хозяйствующих субъектов, выпускающих импортозамещающую продукцию. В настоящее время создаётся информационно-аналитическая база данных экономических агентов, векселя которых могут быть приняты к переучёту.

Выполняя Государственную программу расчётов с ОАО «Газпром» Российской Федерации за потребляемый природный газ, ПРБ произвёл кредитование газоснабжающих предприятий республики на сумму 153,1 млн. руб. РФ, а также векселями ПРБ на сумму 5,8 трлн. руб. ПМР.

Вексельная программа кредитования в приднестровских рублях РУМГ «Тираспольтрансгаз», разработанная ПРБ, предусматривала не только расчёты с предприятиями ПМР за отгруженную продукцию, но и позволила направлять финансовые потоки в доходную часть бюджета и Пенсионный фонд.

За 9 месяцев текущего года капитал (собственные средства) банковской системы ПМР возрос на 59,5% и на 1.10.2000 г. составил 99,5 трлн. руб.

Общая величина пассивов (источников средств) банков увеличилась с 210,8 трлн. руб. (1.01.2000 г.) до 371,3 трлн. руб. (1.10.2000 г.), или на 76,1%.

Основным источником средств банковской системы ПМР продолжают оставаться денежные средства, привлечённые от клиентов банков – физических и юридических лиц, хотя при этом за январь-сентябрь 2000 года в структуре пассивов их доля несколько снизилась (на 2,5 процентных пункта) и составила 28,3%. Вторым по значимости источником средств являлись собственные средства банковской системы, однако их доля также уменьшилась с 29,6% (1.01.2000 г.) до 26,8% (1.10.2000 г.). На протяжении анализируемого периода преобладающий объём в составе собственных средств принадлежал уставному капиталу банков (около 95%). В общей структуре пассивов банковской системы ПМР за 9 месяцев текущего года снизилась с 15,9% до 8,7% доля средств банков, уменьшился удельный вес рублей, выпущенных в обращение, с 8,7% до 6,1%. Возросла доля межбанковских кредитов полученных с 4,6% до 16,3%, выпущенных банками долговых обязательств – с 1,35% до 2,3% и прочих обязательств – с 9,1% до 11,5%.

В структуре активов банковской системы ПМР преобладают кредитные вложения. На 1 января 2000 года их доля составляла 45,3%, на 1 октября текущего года она превысила 51%. В результате произошедших структурных сдвигов уменьшился удельный вес ликвидных активов (с 32,1% до 21,5%). Уровень вложений в ценные бумаги в структуре активов банков за анализируемый период несколько повысился – на 2,1 процентных пункта – и достиг 11%. Удельный вес основных средств, нематериальных активов, хозяйственных материалов, малоценных и быстроизнашивающихся предметов, числящихся на балансах банков, уменьшился с 1,4% (1.01.2000 г.) до 1,1% (1.10.2000 г.).

Доля прочих активов возросла с 12,3% до 15,0%.

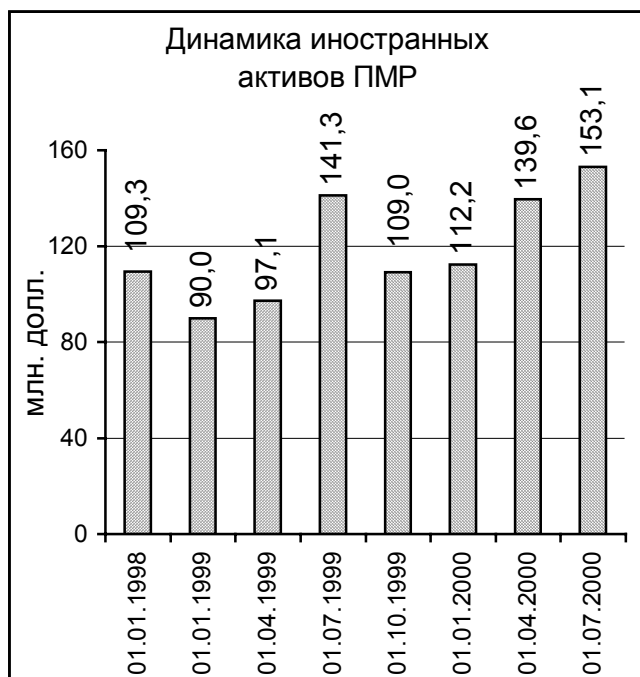
Выводы:

1. Расширение денежной массы в обращении за истекший период текущего года происходило адекватно складывающимся экономическим условиям. Основными каналами денежного предложения выступали: кредитование предприятий реального сектора, финансирование дефицита Республиканского бюджета, покупка части валютной выручки у предприятий-экспортеров.
2. В структуре рублёвой денежной массы произошли положительные структурные сдвиги – уменьшилась доля наличной составляющей и, соответственно, увеличился удельный вес безналичных средств.
3. Более половины привлечённых и собственных средств банковской системы направлено на кредитование экономики.
4. За январь-сентябрь 2000 года объём активов и пассивов банков возрос в реальном выражении на 6,7%.

Состояние банковской системы характеризуется как устойчивое. Соотношение и динамика ресурсной базы банковской системы и активных операций свидетельствуют о проведении оптимальной политики в области привлечения и размещения денежных средств.

За I полугодие 2000 года чистая международная инвестиционная позиция Приднестровской Молдавской Республики (чистые накопленные обязательства экономических агентов ПМР перед внешним миром) увеличилась на 32,2 млн. долл. При этом за тот же период активы ПМР приросли на 40,9 млн. долл., а рост обязательств составил 73,0 млн. долл. Таким образом, чистая суммарная задолженность ПМР перед зарубежными странами превысила 680 млн. долл.

Несмотря на то, что в абсолютном выражении обязательства республики приросли на большую величину, следует отметить, что в абсолютном выражении темпы роста активов в I полугодии 2000 года намного превышали темпы роста обязательств ПМР перед внешним миром.

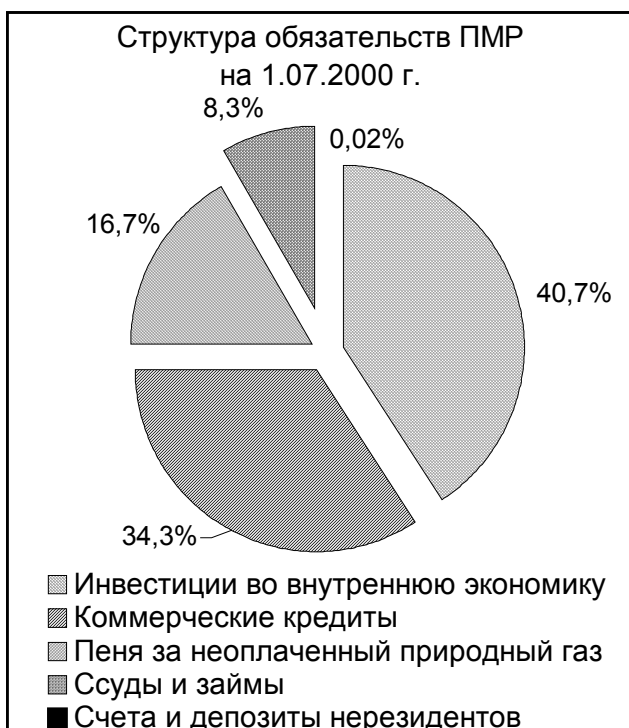
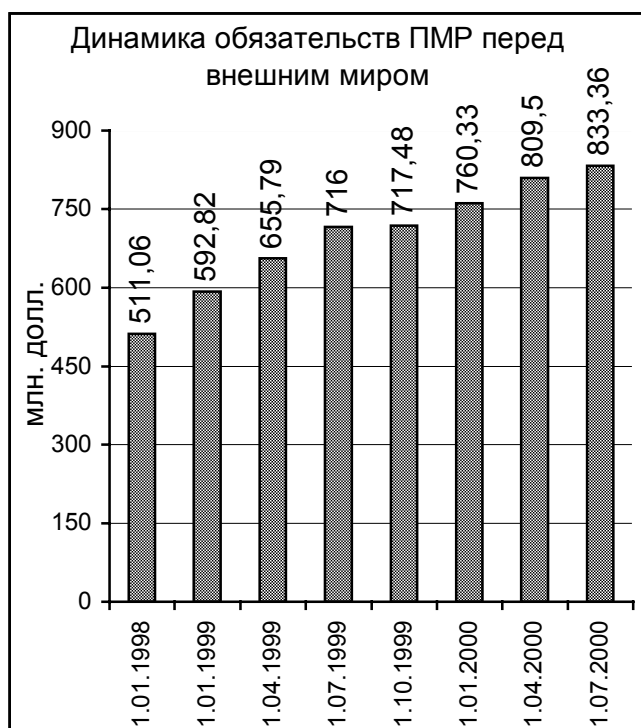


На 1.07.2000 г. иностранные активы ПМР составили 153,1 млн. долл. В структуре иностранных активов республики на 1.07.2000 г. преобладали коммерческие кредиты

(задолженность нерезидентов перед хозяйствующими субъектами ПМР) – 125,4 млн. долл. По сравнению с началом текущего года их величина возросла на 44,8 млн. долл.

Соответственно, в структуре иностранных активов ПМР повысилась доля коммерческих кредитов, предоставленных экономическим агентам других стран, с 71,8% до 81,9%. Вторым по значимости источником иностранных активов являются остатки валютных средств на корреспондентских счетах коммерческих банков. Их уровень за I полугодие 2000 года возрос на 1 млн. долл. и на 1.07.2000 г. достиг 14,8 млн. долл. Однако удельный вес остатков валюты на корсчетах коммерческих банков в структуре иностранных активов ПМР снизился с 12,3% до 9,7%. Задолженность нерезидентов по ссудам и займам снизилась как в абсолютном выражении – с 14,5 млн. долл. на 1 января до 8,3 млн. долл. на 1 июля 2000 года, так и в относительном – с 12,9% до 5,4% соответственно. Удельный вес остальных статей в структуре активов республики крайне незначителен и за анализируемый период практически не изменился.

Обязательства Приднестровской Молдавской Республики перед внешним миром на 1.07.2000 г. составили 833,4 млн. долл. (760,3 млн. долл. на 1.01.2000 г.).



Как и в структуре иностранных активов ПМР, доля коммерческих кредитов в структуре пассивов республики является преобладающей. Однако в данном случае это задолженность экономических агентов ПМР перед нерезидентами. Удельный вес коммерческих кредитов, предоставленных хозяйствующим субъектам республики (включая пени), на 1.07.2000 г. превысил 80% (более 670 млн. долл.). Соответствующий показатель на 1.01.2000 г. составлял 82,4% (626,8 млн. долл.).

Остаток задолженности по ссудам и займам, привлеченным резидентами ПМР из-за рубежа, на протяжении I полугодия 2000 года увеличился с 80,8 млн. долл. до 109,1 млн. долл., или на 28,3 млн. долл. Ссудная задолженность банков возросла на 7,2 млн. долл., нефинансовых хозяйствующих субъектов – на 18,89 млн. долл., внешний государственный долг – на 2,13 млн. долл. В начале текущего года была проведена реструктуризация внешнего долга. На 1 января 2000 года его величина составляла 30,4 млн. долл. За истекший период текущего года были начислены проценты, вследствие чего государственный внешний долг увеличился до 32,5 млн. долл. В структуре обязательств ПМР доля ссуд и займов возросла с 10,7% до 13,1%.

На 1.07.2000 г. уровень прямых и портфельных инвестиций во внутреннюю экономику ПМР составил 53,5 млн. долл. и возрос за I полугодие 2000 года на 0,9 млн. долл.

Остатки денежных средств нерезидентов, размещенных на депозитах банковской системы ПМР, за I полугодие возросли на 0,2 млн. долл.

Выводы:

1. Чистые обязательства ПМР перед внешним миром (обязательства за минусом иностранных активов) на 1 июля 2000 года составили 680,3 млн. долл. и возросли за I полугодие 2000 года на 32,2 млн. долл.
2. В структуре иностранных активов и обязательств ПМР перед зарубежными странами преобладают коммерческие кредиты (отсрочки платежей за поставленную продукцию и оказанные услуги). При этом обязательства приднестровской стороны по коммерческим кредитам превышают аналогичные требования к нерезидентам более чем в 3,6 раза (без учёта пени за год).
3. На 1 июля уровень накопленной чистой внешней задолженности ПМР из расчёта на душу населения превысил 1 тыс. долл.

ПЛАТЁЖНЫЙ БАЛАНС ПРИДНЕСТРОВСКОЙ МОЛДАВСКОЙ РЕСПУБЛИКИ С ОТДЕЛЬНЫМИ СТРАНАМИ СНГ ЗА I ПОЛУГОДИЕ 2000 ГОДА

Платёжный баланс ПМР с Российской Федерацией

Дефицит счёта текущих операций платёжного баланса Приднестровской Молдавской Республики с Российской Федерацией за I полугодие 2000 года составил 50165,4 тыс. долл.

Отрицательное сальдо счёта текущих операций образовалось в результате дефицита по статье «Товары» (97,8% дефицита текущего счёта) и «Услуги» (2,6%).

Дефицит торгового баланса в I полугодии 2000 года сложился в размере 53985,8 тыс. долл. (в основном вследствие импорта природного газа на 51382,7 тыс. долл.).

Наибольшее отрицательное сальдо в структуре баланса услуг (см. стр. 12) с РФ за I полугодие 2000 года сложилось по статье «Поездки» – 801,3 тыс. долл.

Кроме того, необходимо отметить, что по статье «Информационные услуги» сложилось положительное сальдо в размере 356,6 тыс. долл.

За I полугодие 2000 года по балансу доходов (см. стр. 12) платёжного баланса ПМР с РФ сложилось отрицательное сальдо в размере 55,5 тыс. долл., т. е. выплачено доходов больше, чем получено.

Баланс трансфертов (см. стр. 12) зафиксирован с активным сальдо – 306,7 тыс. долл.

В платёжном балансе за I полугодие 2000 года Приднестровской Молдавской Республики с Российской Федерацией по счёту операций с капиталом и финансовыми инструментами сложилось положительное сальдо в размере 21446,8 тыс. долл., в том числе:

- за счёт увеличения обязательств по отношению к экономическим агентам РФ на 27880,4 тыс. долл.;
- за счёт прироста требований – на 6459,7 тыс. долл.

В I полугодии 2000 года обязательства хозяйствующих субъектов РФ по поставленной из Приднестровья, но не оплаченной продукции (дебиторская задолженность), увеличились на 2439,0 тыс. долл. В то же время величина полученного резидентами Приднестровской Молдавской Республики коммерческого кредита (кредиторская задолженность) от экономических агентов РФ составила 27262,3 тыс. долл.

По итогам I полугодия 2000 года резидентами ПМР было привлечено ссуд на 3164,2 тыс. долл.; за тот же период большая часть ссудной задолженности была погашена (2205,0 тыс. долл.). Таким образом, чистая величина привлечённых ссуд (за минусом погашенных) за отчётный период составила 959,2 тыс. долл.

В I полугодии 2000 года резидентами республики было выдано ссуд резидентам РФ на 2828,4 тыс. долл., погашено – 2473,9 тыс. долл. Таким образом, прирост ссудной задолженности экономических агентов Российской Федерации перед хозяйствующими субъектами Приднестровской Молдавской Республики составил 354,5 тыс. долл.

За анализируемый период 2000 года произошло увеличение активов Приднестровской Молдавской Республики в Российской Федерации на 12724,7 тыс. долл., в том числе за счёт:

- увеличения остатков денежных средств на корреспондентских счетах банков ПМР, размещённых в РФ, на 11567,0 тыс. долл.;

- прироста остатков средств на счетах хозяйствующих субъектов ПМР в банках РФ на 2450,9 тыс. долл.;

- сокращения суммы наличных рублей РФ в кассах банков ПМР на 766,7 тыс. долл.

В платёжном балансе Приднестровской Молдавской Республики с Российской Федерацией несбалансированность текущего и финансового счетов, зафиксированная по статье «Статистические расхождения», составила 28718,6 тыс. долл.

**Платёжный баланс Приднестровской Молдавской Республики
с Россией, Молдовой и Украиной за I полугодие 2000 года**

	Российская Федерация	Республика Молдова	Украина
	сальдо, тыс. долл.		
1. СЧЁТ ТЕКУЩИХ ОПЕРАЦИЙ	-50 165,4	-17 544,6	-27 985,5
<i>Товары и услуги</i>	-50 416,6	-18 144,6	-27 835,9
A. Товары	-49 074,0	-16 281,9	-21 942,6
Экспорт товаров	33 724,6	8 890,3	3 933,4
Импорт товаров	82 798,6	25 172,2	25 876,0
B. Услуги	-1 342,6	-1 862,7	-5 893,3
Экспорт услуг	1 144,2	1 785,5	157,8
Импорт услуг	2 486,8	3 647,8	6 051,1
C. Доходы	-55,5	-12,9	0,9
Получено	101,5	14,1	5,7
Выплачено	157,0	26,9	4,8
D. Трансферты	306,7	612,9	-150,5
Получено	565,0	742,8	24,4
Выплачено	258,3	129,9	174,9
2. СЧЁТ ОПЕРАЦИЙ С КАПИТАЛОМ И ФИНАНСОВЫМИ ИНСТРУМЕНТАМИ	21 446,8	9 181,8	17 712,6
A. Счёт операций с капиталом	-	-	-
B. Финансовый счёт	21 446,8	9 181,8	17 712,6
Прямые и портфельные инвестиции	189,6		124,4
в экономику ПМР	131,1	-192,9	-0,3
в экономику зарубежных стран	58,5	3,6	124,7
Другие инвестиции	21 231,1	9 403,0	17 521,1
Активы (требования) («+» – <i>снижение</i> , «-» - <i>рост</i>)	-6 518,2	12 652,1	17 537,4
- коммерческие кредиты предоставленные	-2 439,0	1 794,4	-373,0
- ссуды и займы предоставленные	-354,5	294,9	8,4
- валюта и депозиты	-12 724,4	10 562,8	17 902,0
- векселя	9 000,0	-	-
Обязательства («-» - <i>снижение</i> , «+» - <i>рост</i>)	27 749,3	-3 249,1	-16,3
- коммерческие кредиты полученные	27 262,3	-3 220,8	308,1
- ссуды и займы полученные	959,2	1,8	25,5
- валюта и депозиты	-472,2	-30,1	-349,9
Прочие операции	26,1	-31,9	67,0
СТАТИСТИЧЕСКИЕ РАСХОЖДЕНИЯ	28 718,6	8 362,8	10 272,9
ОБЩИЙ БАЛАНС	0	0	0

Платёжный баланс ПМР с Республикой Молдова

Во взаимоотношениях с Республикой Молдова в I полугодии 2000 года наблюдалось отрицательное сальдо внешней торговли, вследствие чего сложился дефицит счёта текущих операций платёжного баланса Приднестровской Молдавской Республики с Республикой Молдова за I полугодие 2000 года в размере 17544,6 тыс. долл.

Отрицательное сальдо счёта текущих операций образовалось вследствие дефицита по статьям «Товары», «Услуги» и «Доходы». По статье «Трансферты», напротив, сложилось активное сальдо.

Дефицит торгового баланса ПМР в I полугодии 2000 года составил 17775,2 тыс. долл. Наибольшее отрицательное сальдо в структуре баланса услуг (см. стр. 12) за I полугодие 2000 года зафиксировано по статье «Транспортные услуги» – 1549,9 тыс. долл.

По статьям «Строительные услуги», «Страховые услуги» и «Финансовые услуги» сложилось положительное сальдо (213,1 тыс. долл., 23,5 тыс. долл., 13,4 тыс. долл. соответственно).

За I полугодие 2000 года баланс доходов (см. стр. 12) платёжного баланса ПМР с Молдовой имел отрицательное сальдо – 12,9 тыс. долл.

По балансу трансфертов (см. стр. 12) образовалось активное сальдо в размере 612,9 тыс. долл. Из них 528,9 тыс. долл. – денежные переводы работающих.

По счёту операций с капиталом и финансовыми инструментами платёжного баланса ПМР с РМ за I полугодие 2000 года образовалось положительное сальдо в размере 9181,8 тыс. долл., в том числе в результате:

- уменьшения требований к экономическим агентам Республики Молдова на сумму 12655,7 тыс. долл.;
- снижения объёма обязательств перед резидентами Молдовы в размере 3442,0 тыс. долл.

В I полугодии 2000 года обязательства хозяйствующих субъектов РМ по поставленной из Приднестровья, но не оплаченной продукции (дебиторская задолженность) сократились на 1794,4 тыс. долл. Задолженность по предоставленным товарным кредитам резидентам ПМР экономическими агентами Республики Молдова (кредиторская задолженность) также уменьшилась на 3220,8 тыс. долл.

По итогам I полугодия 2000 года резидентами ПМР было привлечено ссуд на 552,2 тыс. долл., погашено – на 550,4 тыс. долл. Таким образом, чистый прирост полученных ссуд за отчётный период составил 1,8 тыс. долл.

За анализируемый период 2000 года резидентами республики было выдано ссуд резидентам РМ на 144,4 тыс. долл., погашено – на 439,3 тыс. долл. Чистое сокращение ссудной задолженности экономических агентов Республики Молдова перед хозяйствующими субъектами Приднестровской Молдавской Республики составило 294,9 тыс. долл.

За I полугодие 2000 года отмечено сокращение активов Приднестровской Молдавской Республики в Республике Молдова на 10562,8 тыс. долл. В том числе:

- за счёт сокращения объёма молдавских леев в кассах банков ПМР на 3556,8 тыс. долл.;
- в результате уменьшения остатков денежных средств на корреспондентских счетах коммерческих банков ПМР в РМ на 5204,7 тыс. долл.;
- за счёт уменьшения остатков средств на счетах хозяйствующих субъектов ПМР в банках РМ на 1801,3 тыс. долл.

Кроме того, за январь-июнь 2000 года произошло сокращение активов хозяйствующих субъектов Республики Молдова на счетах в коммерческих банках Приднестровской Молдавской Республики на 30,1 тыс. долл.

В платёжном балансе Приднестровской Молдавской Республики с Республикой Молдова несбалансированность текущего и финансового счетов, зафиксированная по статье «Статистические расхождения», составила 8362,8 тыс. долл.

Платёжный баланс ПМР с Украиной

Платёжный баланс Приднестровской Молдавской Республики с Украиной за I полугодие 2000 года показал дефицит счёта текущих операций в размере 27985,5 тыс. долл.

Отрицательное сальдо счёта текущих операций образовалось вследствие дефицита по статьям «Товары», «Услуги» и «Трансферты». По статье «Доходы» сложилось активное сальдо (900 долл.), которое, впрочем, практически не повлияло на итоговое значение сальдо текущего счёта.

Отрицательное сальдо по товарным операциям с Украиной составило 21942,6 тыс. долл., т. е. импортные операции (25876,0 тыс. долл.) превысили экспортные потоки (3933,4 тыс. долл.).

Дефицит торгового баланса Приднестровской Молдавской Республики с Украиной в I полугодии 2000 года сложился в размере 23477,6 тыс. долл.

Отрицательное сальдо баланса услуг (см. стр. 12) платёжного баланса ПМР с Украиной за I полугодие 2000 года составило 5893,3 тыс. долл. (21,1% дефицита текущего

счёта), причём 93,9% (5536,1 тыс. долл.) этой суммы приходилось на статью «Транспортные услуги».

По балансу трансфертов (см. стр. 12) зафиксировано пассивное сальдо в размере 150,5 тыс. долл.

Счёт операций с капиталом и финансовыми инструментами платёжного баланса ПМР с Украиной за I полугодие 2000 года сведён с положительным сальдо в размере 17712,6 тыс. долл.

Требования к экономическим агентам Украины уменьшились на 17662,1 тыс. долл., в то время как обязательства хозяйствующих субъектов Приднестровской Молдавской Республики уменьшились всего на 16,6 тыс. долл.

В I полугодии 2000 года дебиторская задолженность экономических агентов Украины увеличилась на 373,0 тыс. долл. Кредиторская задолженность хозяйствующих субъектов ПМР перед украинской стороной возросла на 308,1 тыс. долл.

По итогам I полугодия 2000 года резидентами Приднестровской Молдавской Республики была погашена часть ссудной задолженности по ранее полученным ссудам на 8,4 тыс. долл. Новых ссуд в отчётном периоде не привлекалось.

За I полугодие 2000 года произошло сокращение активов Приднестровской Молдавской Республики в Украине на 17902,0 тыс. долл. В том числе вследствие:

- уменьшения объёма наличных гривен в кассах банков ПМР на 170,5 тыс. долл.;
- сокращения остатков средств на корреспондентских счетах банков ПМР на Украине на 4167,3 тыс. долл.;
- снижения величины остатков денежных средств на счетах хозяйствующих субъектов ПМР в банках Украины на 13564,2 тыс. долл.

За январь-июнь 2000 года также произошло сокращение остатков средств хозяйствующих субъектов Украины на счетах в коммерческих банках ПМР на 349,9 тыс. долл.

Несбалансированность текущего и финансового счетов платёжного баланса ПМР с Украиной, зафиксированная по статье "Статистические расхождения", составила 10272,9 тыс. долл.

Баланс услуг платёжного баланса Приднестровской Молдавской Республики с Россией, Молдовой и Украиной за I полугодие 2000 года

	Российская Федерация	Республика Молдова	Украина
	сальдо, тыс. долл.		
Баланс услуг – всего	-1 342,6	-1 862,7	-5 893,3
<i>в том числе:</i>			
Транспортные услуги	-26,1	-1 549,9	-5 536,1
Поездки	-801,3	-38,5	-238,1
Услуги связи	-59,9	-272,5	-1,3
Строительные услуги	-71,1	213,1	-2,5
Страховые услуги	-	23,5	70,4
Финансовые услуги	-11,1	13,4	-39,9
Информационные услуги	356,6	-51,6	-29,7
Роялти и лицензионные платежи	-4,1	-5,4	0,2
Прочие услуги	-725,5	-194,8	-116,3

Баланс доходов платёжного баланса Приднестровской Молдавской Республики с Россией, Молдовой и Украиной за I полугодие 2000 года

	Российская Федерация	Республика Молдова	Украина
	сальдо, тыс. долл.		
Баланс доходов – всего	-55,5	-12,9	0,9
<i>в том числе:</i>			
Оплата труда	0,1	-22,2	2,0
Доходы от прямых и портфельных инвестиций	1,7	0,6	-
Доходы от других инвестиций	-57,3	8,8	-1,1

**Баланс трансфертов платёжного баланса Приднестровской Молдавской Республики
с Россией, Молдовой и Украиной за I полугодие 2000 года**

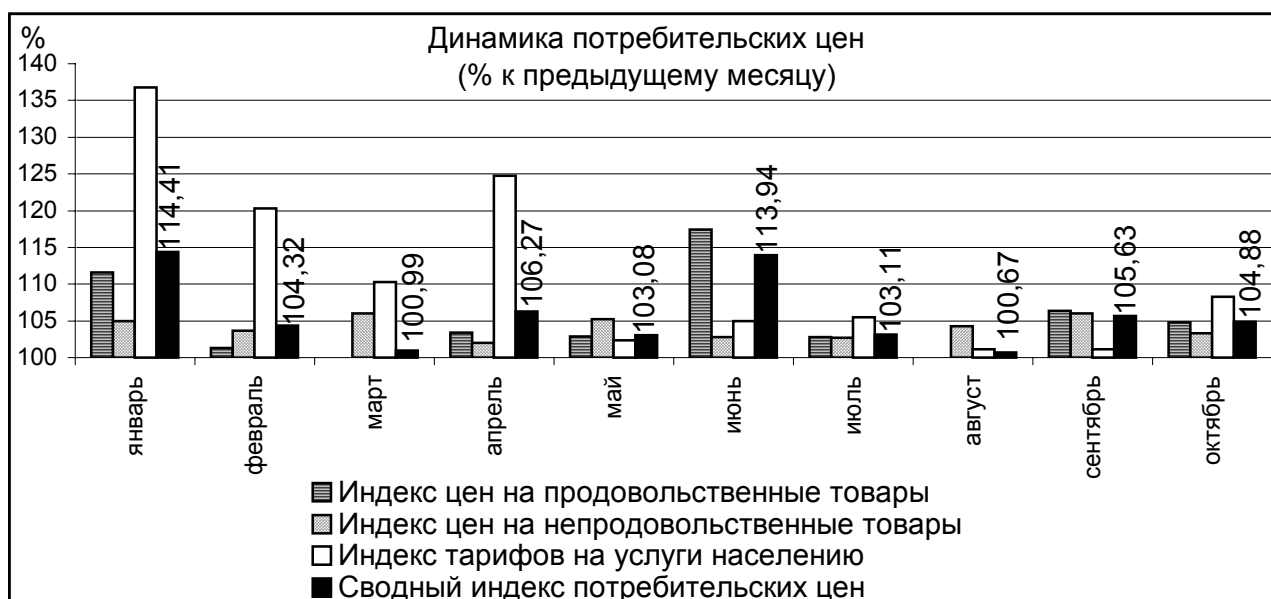
	Российская Федерация	Республика Молдова	Украина
	сальдо, тыс. долл.		
Баланс трансфертов – всего	306,7	612,9	-150,5
<i>в том числе:</i>			
Сектор государственного управления	-13,7	-3,9	-1,8
Другие секторы	320,4	616,8	-148,7

ТЕКУЩЕЕ СОСТОЯНИЕ ДЕНЕЖНО – КРЕДИТНОЙ СФЕРЫ

Инфляция

Сводный индекс потребительских цен в октябре 2000 года составил 104,88%. За октябрь месяц предыдущего года цены на потребительские товары и услуги, оказываемые населению, возросли на 8%. В октябре текущего года наибольший рост зафиксирован по субиндексу тарифов на услуги – 108,27%. Цены на продовольственные и непродовольственные товары увеличились на 4,77% и 3,35% соответственно.

В целом за период с января по октябрь 2000 года цены на потребительские товары и услуги повысились на 7,31%, что значительно ниже уровня инфляции за соответствующий период предыдущего года, когда цены за 10 месяцев возросли более чем в 2 раза.



Денежный рынок

С 16 октября 2000 года в обращение была введена новая купюра достоинством 10 рублей и нарицательной стоимостью 10 млн. руб.

Объём наличных денег, находящихся в обращении (денежный агрегат M0), за октябрь месяц текущего года увеличился на 0,6 трлн. руб. и достиг уровня 21,5 трлн. руб. С начала 2000 года денежный агрегат M0 возрос на 4,6 трлн. руб. (или на 27,1%) – с 16,9 трлн. руб. до 21,5 трлн. руб.

Денежная масса (денежный агрегат M2) увеличилась с 53,2 трлн. руб. (1.10.2000 г.) до 57,3 трлн. руб. (1.11.2000 г.). Расширение денежной массы произошло в основном за счёт прироста остатков средств на депозитах до востребования юридических лиц на 3,6 трлн. руб. При этом остатки средств физических лиц на депозитах до востребования возросли незначительно (на 0,1 трлн. руб.) и на конец анализируемого периода составили 1,8 трлн. руб. Между тем, общий размер срочных депозитов, номинированных в приднестровских рублях, сократился на 0,1 трлн. руб. и на 1 ноября текущего года составил 268,2 млрд. руб.

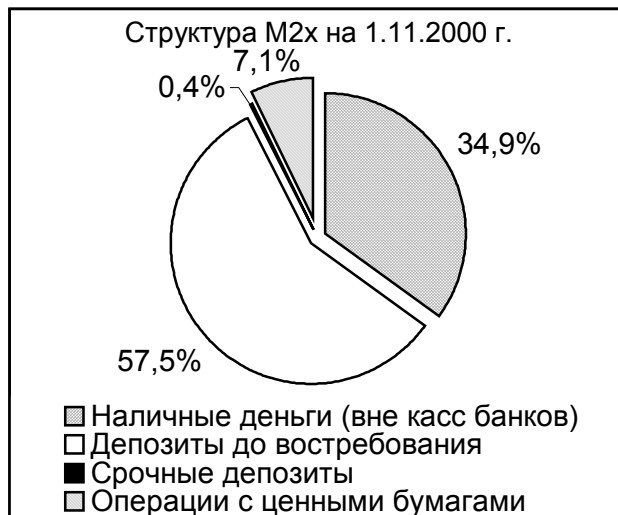
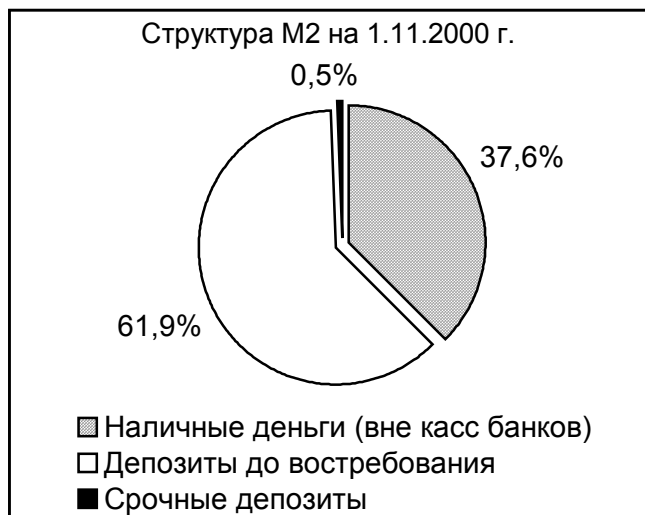
В структуре М2 продолжилось изменение доли наличных денег. Так, на 1 октября 2000 года удельный вес наличных денежных средств (вне касс банков) составлял 39,4%, а на 1 ноября текущего года – 37,6%, т. е. уменьшился на 1,8 процентных пункта. Соответственно, возросла доля безналичных денежных средств – депозитов до востребования. На 1.11.2000 г. она составила 61,9%. Несколько снизился удельный вес срочных депозитов в рублях ПМР – на 0,2 процентных пункта.

Денежный агрегат М2х (суммарный объем рублёвой денежной массы) за октябрь 2000 года увеличился с 57,8 трлн. руб. до 61,6 трлн. руб. Так как данный агрегат отличается от М2 лишь на величину остатков денежных средств в ценных бумагах, номинированных в приднестровских рублях, уровень которых за анализируемый месяц даже несколько снизился, то основными факторами роста уровня М2х являются вышеперечисленные обстоятельства – увеличение депозитов до востребования юридических лиц и наличности (вне касс банков).

Денежный агрегат М2х (суммарный объем рублёвой денежной массы) за октябрь 2000 года увеличился с 57,8 трлн. руб. до 61,6 трлн. руб. Так как данный показатель отличается от М2 лишь на величину остатков денежных средств в ценных бумагах, номинированных в приднестровских рублях, уровень которых за анализируемый месяц даже несколько снизился, то основными факторами роста уровня М2х являются вышеперечисленные обстоятельства – увеличение депозитов до востребования юридических лиц и наличности (вне касс банков).

Депозиты в приднестровских рублях (млрд. руб.)

	1.10.2000 г.	1.11.2000 г.	Темп роста, %
Депозиты до востребования	31868,1	35464,1	111,3
- юридических лиц	30142,9	33705,2	111,8
- физических лиц	1752,5	1759,0	102,0
Срочные депозиты	366,4	268,2	73,2
- юридических лиц	308,5	207,7	67,3
- физических лиц	57,9	60,5	104,5



Денежная масса М3 (включающая помимо рублёвого валютный компонент) на 1.10.2000 г. составила 139,8 трлн. руб., на 1.11.2000 г. – 154,9 трлн. руб. Таким образом, за октябрь месяц денежный агрегат М3 возрос на 15,1 трлн. руб. Прирост рублёвой составляющей за истекший месяц текущего года не был столь значительным, поэтому главным фактором увеличения М3 явилось повышение остатков денежных средств в иностранной валюте на счетах юридических и физических лиц. Причём в наибольшей мере возросли остатки валютных средств юридических лиц на депозитах до востребования – почти на 10 трлн. руб. (или на 1,7 млн. долл.) и физических лиц на срочных депозитах – на 3 трлн. руб. (или на 0,4 млн. долл.).

Остатки средств физических лиц на депозитах до востребования и юридических лиц на срочных депозитах за октябрь 2000 года изменились незначительно. Уменьшился объем

ценных бумаг в иностранной валюте, учтённых на счетах банков, с 11,3 трлн. руб. до 9,4 трлн. руб. (на 0,4 млн. долл.).

Депозиты в иностранной валюте (млрд. руб.)

	1.10.2000 г.	1.11.2000 г.	Темп роста, %
Депозиты до востребования	29019,8	39001,3	143,4
- юридических лиц	25910,9	35661,7	137,6
- физических лиц	3108,9	3339,6	107,4
Срочные депозиты	41718,4	44885,9	107,6
- юридических лиц	19116,5	19352,6	101,2
- физических лиц	22601,8	25533,2	113,0

Денежная база – наиболее ликвидные рублёвые денежные средства – на протяжении октября текущего года возросла незначительно – на 0,7 трлн. руб. При этом в структуре денежной базы произошли изменения. Повысился уровень обязательных резервов – средств коммерческих банков, депонированных на счетах в ПРБ, – с 3,6 трлн. руб. (1.10.2000 г.) до 4,4 трлн. руб. (1.11.2000 г.) вследствие увеличения в октябре месяце нормы обязательного резервирования до 20%. В результате оттягивания денежных средств на счета в ПРБ несколько снизились остатки на корреспондентских счетах коммерческих банков – с 14,2 трлн. руб. до 13,2 трлн. руб. При этом удельный вес фондов обязательного резервирования возрос на 1,7 процентных пункта до 10,9%, а доля средств на корреспондентских счетах коммерческих банков уменьшилась до 32,9%, или на 3,1 процентных пункта. Возрос объем наличных денежных средств как в кассах банков, так и в обращении на 0,4 трлн. руб. и на 0,6 трлн. руб. соответственно. Это отразилось и на удельном весе данных статей в структуре денежной базы – они повысились примерно на 1 процентный пункт и составили 2,5% и 53,8% соответственно.

Денежная база (млрд. руб.)

	1.10.2000 г.	1.11.2000 г.	Темп роста, %
Наличные деньги (вне касс банков)	20971,2	21530,5	102,7
Средства в кассах банков	593,4	1004,4	169,3
Обязательные резервы	3612,9	4352,1	120,5
Корреспондентские счета коммерческих банков	14154,1	13163,2	93,0
Денежная база	39331,6	40050,2	101,8

Налично-денежный банковский оборот по приходу за октябрь 2000 года составил 39,6 трлн. руб., по расходу – 39,9 трлн. руб.

Наибольший объем наличных денежных средств поступил в кассы банков в результате сдачи торговой выручки – 18,4 трлн. руб. – и составил 46,4% от суммарного оборота наличности по приходу за октябрь текущего года. Также активно поступали денежные средства от валютно – обменных операций. За октябрь от продажи иностранной валюты в кассы банков республики зачислено наличных денег в размере 9,0 трлн. руб. (или 22,8% от общего объема денежных поступлений). Поступление квартирной платы составило 3,5 трлн. руб. (8,8%), от предприятий связи поступило 2,5 трлн. руб. (6,2%), внесены налоги и сборы наличными средствами в объеме 1,4 трлн. руб. (3,6%), на эту же сумму поступила выручка от пассажирского транспорта. Удельный вес остальных статей составил незначительные величины.

Более 52% выданных из касс наличных денег за октябрь 2000 года были направлены на выплату заработной платы (20,9 трлн. руб.), 20,7% – на выплату пенсий и пособий (8,3 трлн. руб.). Для скупки иностранной валюты через обменные кассы было направлено 5 трлн. руб. (12,5% от общего объема выданных из касс наличных денег за октябрь 2000 года). Физическими лицами со вкладов получено наличных денег в размере 1,6 трлн. руб. (4,1%), в таком же объеме выдано денежных средств с депозитов предпринимателям. 1 трлн. руб. был направлен на покупку ценных бумаг (2,3%). Выдачи на командировочные расходы, закупку сельскохозяйственной продукции и для других целей составили по 0,5 трлн. руб.

Кредитные вложения

Кредитные вложения банковской системы ПМР (остаток ссудной задолженности) за октябрь 2000 года возросли на 2,7 трлн. руб. и достигли объёма 148,4 трлн. руб.

Кредиты банковской системы экономике и населению увеличились (с учётом просроченных вложений) со 120,7 трлн. руб. (1.10.2000 г.) до 121,8 трлн. руб. (1.11.2000 г.), или на 1,1 трлн. руб. Уровень ссудной задолженности Кабинета Министров ПМР, учтённый на счетах банковской системы, за октябрь 2000 года повысился на 1,7 трлн. руб.

За анализируемый месяц структура кредитных вложений не претерпела существенных изменений. Превалирующей остаётся задолженность краткосрочного характера.

Кредитные вложения банков ПМР (остатки ссудной задолженности), млрд. руб.

	1.10.2000 г.	1.11.2000 г.	Темп роста, %
Кредитные вложения ПРБ и КБ – всего	145744,9	148440,3	101,8
в том числе:			
Кредиты коммерческих банков экономике и населению	110074,6	111830,9	101,6
- <i>рублёвые</i>	29003,5	30858,7	106,4
- <i>валютные</i>	81071,0	80972,1	99,9
Кредиты Кабинету Министров	25016,1	26676,6	106,6
- <i>рублёвые</i>	17643,3	17769,8	100,7
- <i>валютные</i>	7372,8	8906,8	120,8
Просроченные кредиты	10654,3	9932,8	93,2
- <i>рублёвые</i>	1445,8	1453,3	100,5
- <i>валютные</i>	9208,5	8479,6	92,1

Валютный рынок

С 1 октября по 1 ноября 2000 года официальный обменный курс приднестровского рубля изменился с 5 120 тыс. руб. до 5 278 тыс. руб. за доллар США (т. е. на 3,13%).

Динамика официального обменного курса в октябре 2000 года

	Официальный обменный курс (тыс. руб./долл. США)	Темпы роста обменного курса доллара США (% к предыдущим торгам)	Темпы роста обменного курса доллара США (% к 01.10.2000 г.)
01.10.00	5 120,0		
04.10.00	5 155,0	100,68	100,68
06.10.00	5 172,0	100,33	101,02
11.10.00	5 171,0	99,98	101,00
14.10.00	5 220,0	100,95	101,95
18.10.00	5 228,0	100,15	102,11
21.10.00	5 270,0	100,80	102,93
25.10.00	5 278,0	100,15	103,09
28.10.00	5 278,0	100,00	103,09
01.11.00	5 280,0	100,04	103,13

В октябре 2000 года поступления денежных средств в кассы банков от продажи иностранной валюты физическим лицам составили 9,0 трлн. руб., что на 1,5 трлн. руб. меньше, чем в сентябре. Выдача наличных денежных средств на покупку иностранной валюты зафиксирована на уровне 5,0 трлн. руб. Сумма приобретённой наличной валюты через обменные валютные пункты составила 1535641,8 долл., чистая покупка населением иностранной валюты – 543520,5 долл.

Поступление и выдача наличных денежных средств из касс коммерческих банков для совершения валютно-обменных операций (млн. руб.)

	Поступления наличных денежных средств от продажи иностранной валюты	Выдача наличных денежных средств на покупку иностранной валюты
--	---	--

I пятидневка	1 341 846,0	720 662,0
II пятидневка	1 694 389,0	1 217 168,0
III пятидневка	1 584 966,0	931 092,0
IV пятидневка	1 767 843,0	861 222,0
V пятидневка	1 260 164,0	542 663,0
VI пятидневка	1 355 644,0	694 420,0

Совокупный спрос на валюту со стороны коммерческих банков и юридических лиц в октябре месяце уменьшился по сравнению с сентябрём на 364187,5 долл. и составил 2934486,5 долл. 64% общей суммы купленной валюты было приобретено на внутренних валютных аукционах банков, 27,8% – на валютном аукционе ПРБ и 9,2% – на межбанковском рынке.

Ведущее место в структуре совокупного спроса в октябре занимали заявки на приобретение долларов – 61,1%; 18,5% приобретённой валюты пришлось на леи Республики Молдова и 17,2% – на рубли Российской Федерации.

В октябре 2000 года общий объём торгов на валютном аукционе ПРБ составил 785873,4 долл., что на 373851,1 долл. меньше, чем в сентябре. С 3 октября 2000 года продажа валюты на валютном аукционе ПРБ осуществляется только под импортные контракты. На обслуживание контрактов по импорту горюче-смазочных материалов пришлось 44,1% приобретённой валюты, медикаментов – 4,2%; на поставку продовольственных товаров – 17,8% проданной ПРБ иностранной валюты (из них 50,4% под импорт мясомолочной продукции, 12,9% – хлебных злаков и муки, 11,8% – овощей и фруктов). 24,3% приобретённой на аукционе ПРБ валюты пошло на обслуживание контрактов по импорту промышленных товаров (из них 20,6% под закупку бумаги и картона, 16,4% – станков и оборудования, 15,2% – строительных материалов). 61,6% оплаченных контрактов за оказанные услуги составили услуги связи.

Поступление части экспортной выручки в валютный резерв ПРБ в октябре 2000 года составило 1532,8 тыс. долл.

