

# ВЕСТНИК

## Приднестровского Республиканского Банка

- ОСНОВНЫЕ ТЕНДЕНЦИИ И ПРОБЛЕМЫ  
ЭКОНОМИЧЕСКОГО РАЗВИТИЯ ПРИДНЕСТРОВСКОЙ  
МОЛДАВСКОЙ РЕСПУБЛИКИ И ПОЛИТИКА  
ВАЛЮТНОГО КУРСА
- ИНФОРМАЦИЯ О ФУНКЦИОНИРОВАНИИ ВАЛЮТНОГО  
РЫНКА
- ДЕНЕЖНО – КРЕДИТНЫЕ ПОКАЗАТЕЛИ
- УРОВЕНЬ ЖИЗНИ И ДОХОДОВ НАСЕЛЕНИЯ
- РЕГЛАМЕНТАЦИЯ БАНКОВСКОЙ ДЕЯТЕЛЬНОСТИ
- МЕТОДИЧЕСКОЕ ПРИЛОЖЕНИЕ. СИСТЕМА  
НАЦИОНАЛЬНЫХ СЧЕТОВ

ОКТАБРЬ 1999, №5

**Информация о функционировании валютного рынка.  
Курсы валют, сложившиеся по итогам торгов на валютном аукционе  
Приднестровского Республиканского Банка.**

	USD	MDL	UAH	DEM	RUR
15.09.99	3'345'000	315'000	748'000	1'715'000	134'000
17.09.99	3'351'000	314'000	765'000	1'715'000	130'000
20.09.99	3'350'000	306'000	765'000	1'715'000	127'000
22.09.99	3'350'000	306'000	765'000	1'715'000	127'000
27.09.99	3'356'000	327'000	765'000	1'750'000	133'000
29.09.99	3'362'000	327'000	765'000	1'750'000	130'000

В результате торговых сессий на валютном аукционе Приднестровского Республиканского Банка средневзвешенный курс приднестровского рубля к доллару США за сентябрь сложился на уровне 3,227 млн. руб. за 1 дол. США. Темпы девальвации за сентябрь 1999 года составили 109,2%.

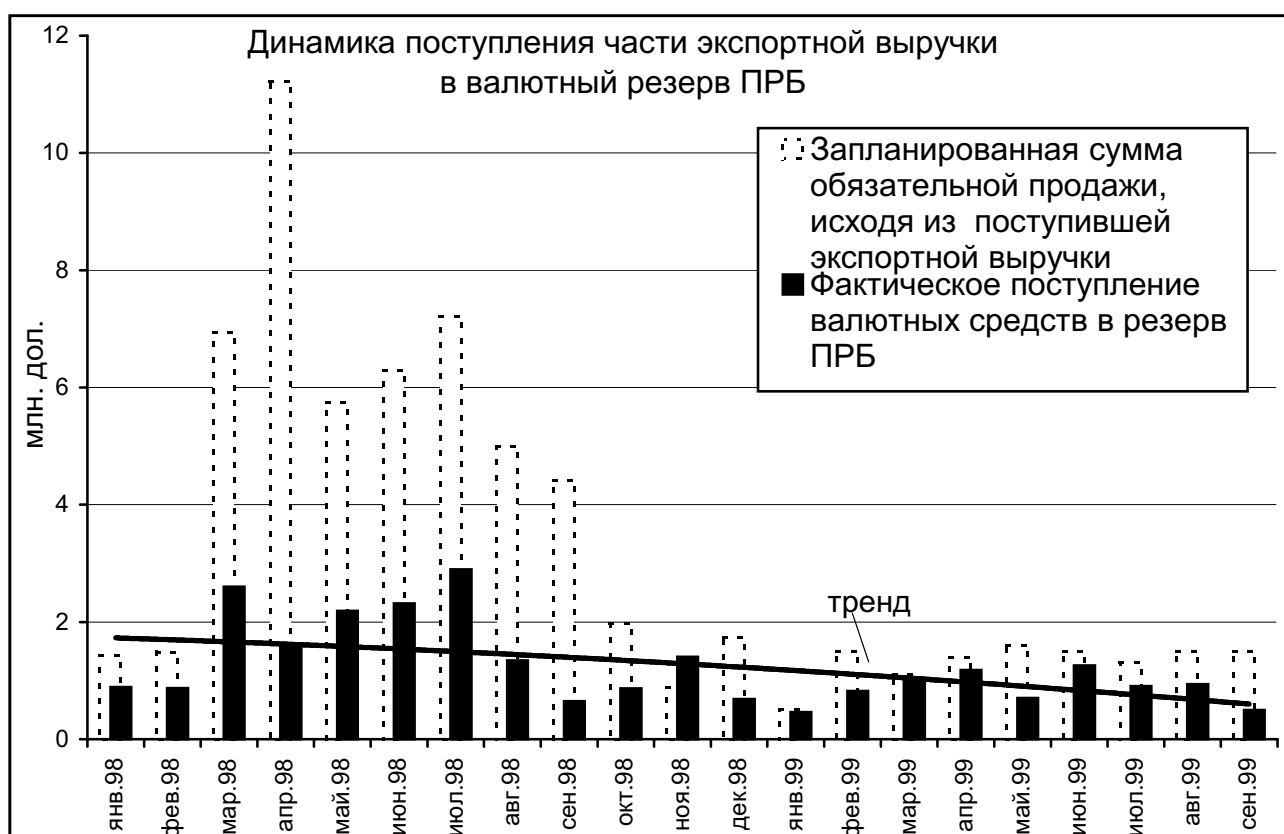
Учётный курс на октябрь месяц 1999 года установлен в размере 3,4 млн. руб. за 1 дол. США.

**Покупка и продажа иностранной валюты на валютном рынке  
с 26.07.99 г. по 12.09.99 г.**

	Наименование валюты	Покупка	Продажа
1. Валютный аукцион (по заявкам клиентов банков)	Доллары США	1'022'597	569'022
	Марки Германии	3'975	16'700
	Гривны Украины	87'037	85'413
	Рубли России	1'338'384	1'435'995
	Леи Молдовы	3'861'147	4'952'131
2. Валютный аукцион (собственные средства банков)	Доллары США	859'021	197'550
	Гривны Украины	13'883	-
	Рубли России	31'225	316'172
	Леи Молдовы	1'108'274	142'000
3. Конверсионные операции	Доллары США	3'003'749	2'892'054
	Французский франк	-	100'000
	Марки Германии	179'946	181'145
	Гривны Украины	192'101	220'650
	Рубли России	10'738'109	9'814'642
	Леи Молдовы	27'593'891	28'886'692
	Евро	-	33'912
4. Операции с наличной иностранной валютой	Доллары США	936'707	1'030'303
	Марки Германии	48'423	50'590
	Гривны Украины	221'693	169'558
	Рубли России	2'746'966	1'478'555
	Леи Молдовы	1'082'070	1'830'660
<b>ИТОГО:</b>	Доллары США	5'822'074	4'688'929
	Французский франк	-	100'000
	Марки Германии	232'344	248'435
	Гривны Украины	514'714	475'621
	Рубли России	14'854'684	13'045'363
	Леи Молдовы	33'645'382	35'811'483
	Евро	-	33'912

**Курсы валют в обменных валютных пунктах  
Приднестровского Республиканского Банка (тыс. руб.).**

		USD	MDL	RUR	UAH	DEM	GBR
07.09.99	покупка	3'260	293	116	703	1'700	-
	продажа	3'310	308	122	738	1'785	-
08.09.99	покупка	3'290	293	116	705	1'700	-
	продажа	3'340	305	122	740	1'785	-
09.09.99	покупка	3'290	295	116	710	1'700	-
	продажа	3'340	305	122	740	1'785	-
10.09.99	покупка	3'290	295	116	710	1'700	-
	продажа	3'340	305	122	740	1'785	-
11.09.99	покупка	3'340	300	120	711	1'700	-
	продажа	3'390	315	126	745	1'785	-
12.09.99	покупка	3'340	300	120	711	1'700	-
	продажа	3'390	315	126	745	1'785	-
13.09.99	покупка	3'380	305	122	711	1'700	-
	продажа	3'430	320	128	745	1'785	-
14.09.99	покупка	3'380	305	124	711	1'700	-
	продажа	3'430	320	129	745	1'785	-
15.09.99	покупка	3'380	305	124	711	1'700	-
	продажа	3'430	320	129	745	1'785	-
16.09.99	покупка	3'380	305	127	727	1'715	-
	продажа	3'430	320	129	745	1'785	-
17.09.99	покупка	3'380	305	127	727	1'715	-
	продажа	3'430	320	129	745	1'785	-
18.09.99	покупка	3'380	305	124	727	1'715	-
	продажа	3'430	320	127	745	1'785	-
19.09.99	покупка	3'380	305	124	727	1'715	-
	продажа	3'430	320	127	745	1'785	-
20.09.99	покупка	3'380	305	125	727	1'715	-
	продажа	3'430	320	128	745	1'785	-
21.09.99	покупка	3'380	305	125	727	1'715	-
	продажа	3'430	320	128	745	1'785	-
22.09.99	покупка	3'380	305	126	727	1'715	-
	продажа	3'430	320	131	745	1'785	-
23.09.99	покупка	3'400	309	126	740	1'760	-
	продажа	3'470	321	132	755	1'830	-
24.09.99	покупка	3'420	309	126	740	1'760	-
	продажа	3'470	321	132	755	1'830	-
25.09.99	покупка	3'420	309	126	740	1'760	-
	продажа	3'470	321	132	755	1'830	-
26.09.99	покупка	3'420	309	126	740	1'760	-
	продажа	3'470	321	132	755	1'830	-
27.09.99	покупка	3'420	309	126	740	1'760	-
	продажа	3'470	321	132	755	1'830	-
28.09.99	покупка	3'420	309	126	740	1'760	-
	продажа	3'470	321	132	755	1'830	-
29.09.99	покупка	3'420	309	126	740	1'760	-
	продажа	3'470	321	132	755	1'830	-
30.09.99	покупка	3'420	315	128	750	1'770	-
	продажа	3'470	322	131	760	1'850	-

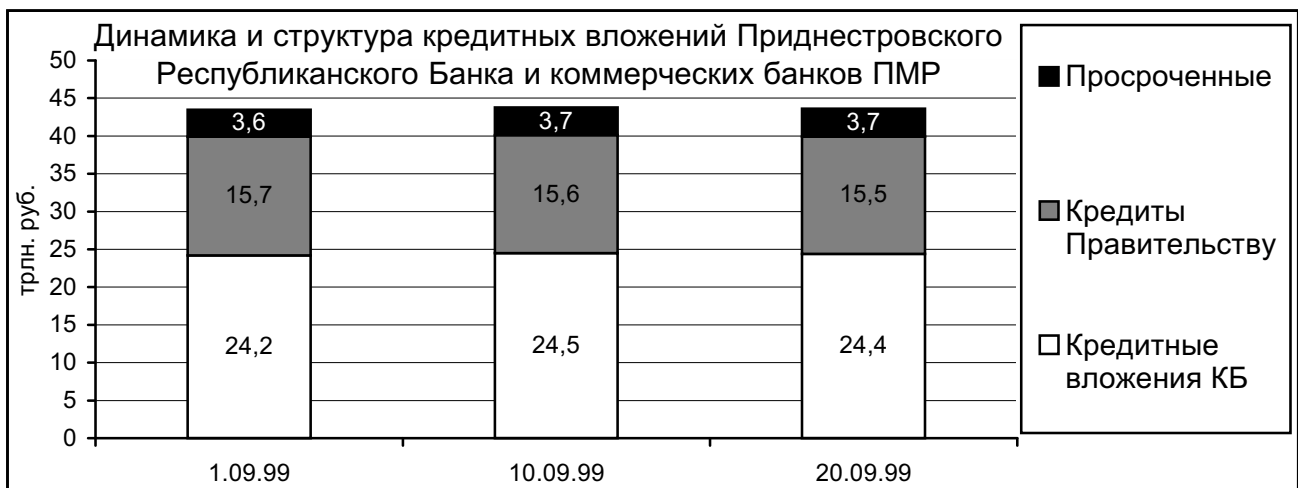
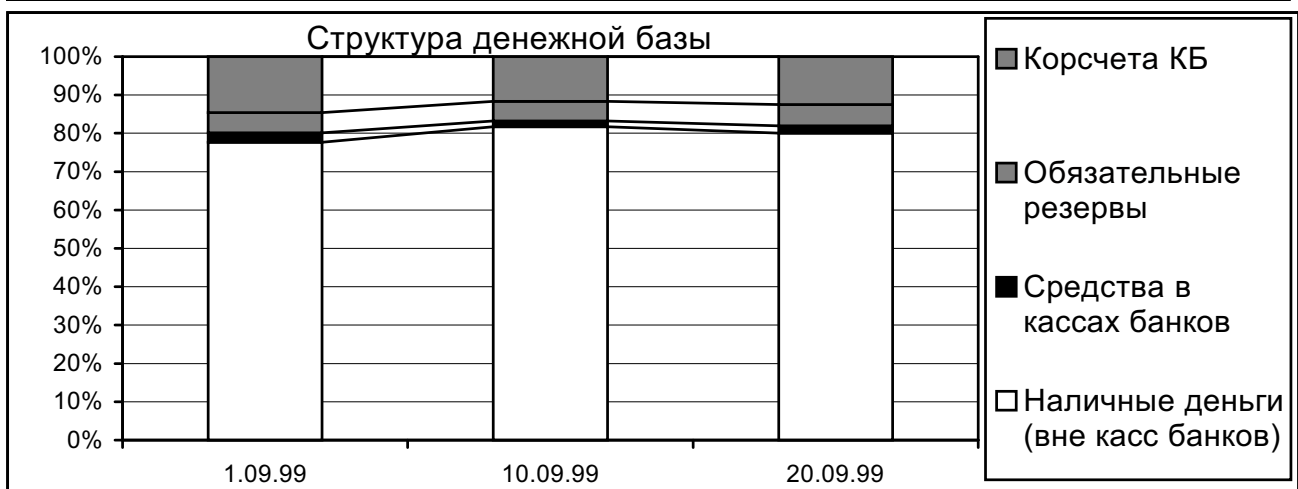
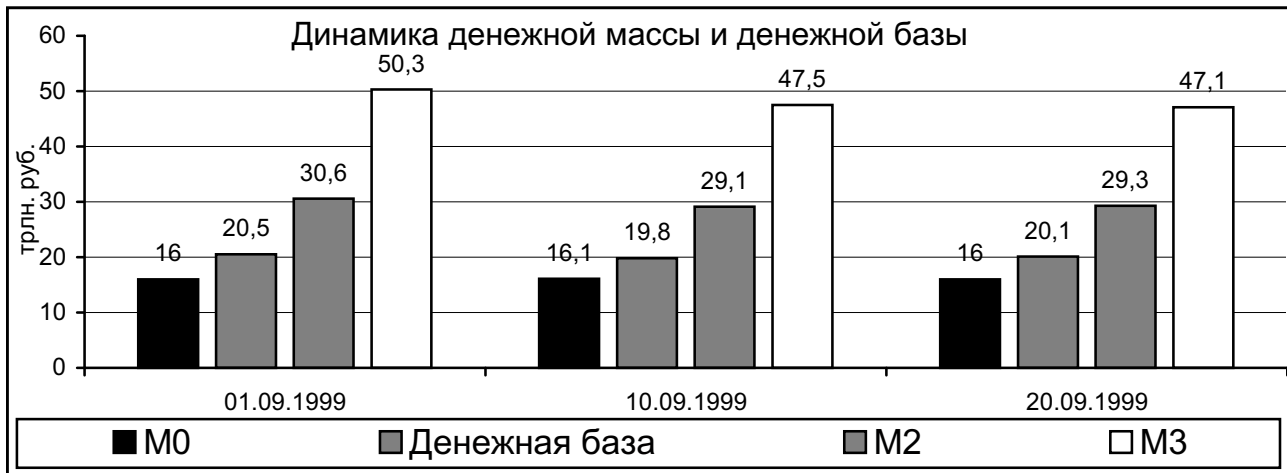


### Сводный индекс потребительских цен (инфляции).

По расчётам Государственного Комитета по статистике ПМР сводный индекс потребительских цен за август составил 104% (отношение средних цен на потребительские товары августа 1999 года к средним ценам июля 1999 года), в том числе:

- по продовольственным товарам – 104%;
- по непродовольственным товарам – 107%;
- по платным услугам, оказываемым населению – 103%.

## Денежно – кредитные показатели.



## Уровень жизни и доходы населения.

	I полугодие 1998 г.	I полугодие 1999 г.
Денежные доходы (в среднем на душу населения), млн. руб.	23,6	29,2
Доля оплаты труда в денежных доходах населения, %	62,0	69,6
Начисленная среднемесячная зарплата 1 работающего, млн. руб.	44,1	65,1
Средний размер назначенной ежемесячной пенсии (с учётом компенсационных выплат), млн. руб.	19,4	26,4

### Некоторые социально – экономические показатели.

		I полуг. 1998 г.	I полуг. 1999 г.	I полуг. 99 г. к I полуг. 98 г. в реальном выражении, %
1.	Средняя численность населения, тыс. чел.	677,0	664,4	
2.	Трудоспособное население, тыс. чел.	397,1	375,2	
3.	Число работающих, тыс. чел.	167,5	169,4	
4.	Денежные доходы населения (всего), трлн. руб.	95,7	116,6 55,6*	58,1
5.	Денежные доходы на одного жителя ПМР, млн. руб.	141,3	175,4 83,6*	59,2
6.	Располагаемые денежные доходы населения (всего), трлн. руб.	72,1	85,4 40,7*	56,4
7.	Располагаемые денежные доходы на одного жителя ПМР, млн. руб.	106,5	128,5 61,2*	57,5
8.	Оплата труда (всего), трлн. руб.	42,3	63,2 30,1*	71,1
	в том числе:			
	- оплата труда одного работающего, млн. руб.	252,8	372,9 177,7*	70,3
	- оплата труда одного трудоспособного, млн. руб.	106,6	168,4 80,3*	75,3
9.	Валовой внутренний продукт (всего), трлн. руб.	111,9	153,8 106,7*	95,4
	в том числе:			
	- ВВП на одного жителя, млн. руб.	165,2	231,4 160,6*	97,2
	- ВВП на одного трудоспособного, млн. руб.	281,7	409,8 284,4*	101,0
	- ВВП на одного работающего, млн. руб.	667,8	907,6 629,8*	94,3

\* В ценах I полугодия 1998 года. В сопоставимый вид данные (п.п. 4 – 8) приведены при помощи сводного индекса потребительских цен (I полугодие 1999 г. к I полугодю 1998 г.), а также дефлятора ВВП (п. 9).

### Динамика и структура сбережений населения в ПМР (в %).

	1996 г.	1997 г.	1998 г.	I полугодие 1999 г.
Доходы населения, из них:	100,0	100,0	100,0	100,0
Доля сбережений включая:	8,3	19,0	12,6	3,6
- прирост депозитов физических лиц и вложений в ценные бумаги	0,7	2,6	3,2	1,2
- покупка иностранной валюты физическими лицами (за минусом продажи)	9,2	16,8	8,9	2,5
- прирост (снижение) наличности «на руках» у населения	-1,6	-0,4	0,5	-0,1

### **Регламентация банковской деятельности.**

В целях обеспечения экономических условий устойчивого функционирования банковской системы ПМР, защиты интересов вкладчиков и кредиторов, Приднестровский Республиканский Банк установил следующие нормативы деятельности кредитных организаций:

- минимальный размер уставного капитала для вновь создаваемых кредитных организаций, минимальный размер собственных средств (капитала) для действующих кредитных организаций;
- норматив соотношения ликвидных активов и суммарных активов кредитной организации;
- максимальный размер риска на одного заёмщика – акционера (пайщика) банка;
- максимальный размер риска на одного заёмщика или группу связанных заёмщиков;

### **Регламентация минимального размера уставного капитала банков Приднестровской Молдавской Республики.**

Республиканский Совет Приднестровского Республиканского Банка 23 сентября 1999 года установил:

1. Размер уставного капитала создаваемого банка, за исключением дочернего банка иностранного банка, должен быть сформирован по состоянию на 1 марта 2000 года в сумме эквивалентной не менее 1 млн. долларов США, при этом банку выдаётся лицензия на право совершения банковских операций в рублях ПМР.
2. Для получения лицензии на право совершения банковских операций в рублях ПМР и иностранной валюте, на базе корреспондентских счетов, открытых в РКЦ ПРБ, минимальный размер уставного капитала устанавливается в сумме, эквивалентной не менее:
  - 1,2 млн. дол. США по состоянию на 1 июля 2000 года;
  - 1,3 млн. дол. США по состоянию на 1 октября 2000 года.
3. Размер уставного капитала банка, ходатайствующего о получении Генеральной лицензии на осуществление банковских операций, устанавливается в сумме, эквивалентной не менее:
  - 1,7 млн. дол. США по состоянию на 1 июля 2000 года;
  - 2,0 млн. дол. США по состоянию на 1 октября 2000 года.
4. Размер собственных средств создаваемого дочернего банка и филиала иностранного банка должен быть не менее 2 млн. дол. США по состоянию на 1 марта 2000 года.

### **Методическое приложение.**

#### **СИСТЕМА НАЦИОНАЛЬНЫХ СЧЕТОВ (СНС).**

В современной рыночной экономике осуществляются различные операции: предприятия приобретают сырьё и материалы, выпускают разнообразную продукцию, выплачивают заработную плату рабочим и служащим и налоги правительству, берут деньги займы в банках, инвестируют свободные и привлечённые средства в машины и оборудование и т. д. Помимо предприятий, в экономическом процессе участвуют другие

хозяйствующие субъекты: финансовые учреждения (банки, инвестиционные и страховые компании), органы государственного управления, домашние хозяйства, различные некоммерческие организации (профсоюзы, политические, религиозные организации и т. д.). Они также выполняют много разнообразных операций с товарами и услугами, деньгами, кредитами, акциями и другими финансовыми инструментами. Все эти хозяйствующие субъекты взаимодействуют друг с другом, обмениваются товарами, услугами и активами в процессе создания новой стоимости. Для того чтобы разобраться, что происходит в экономике, и определить наиболее важные результаты экономического процесса, необходимо каким – то образом упорядочить информацию как о самих хозяйствующих субъектах, так и о различных операциях, которые они проводят, а также об их активах и пассивах. Это упорядочение и осуществляется в рамках СНС с помощью особых правил и процедур. Его целями являются: описание общей картины состояния и развития экономики на макроуровне, установление взаимосвязей между наиболее важными макроэкономическими показателями, такими как, валовой внутренний продукт, конечное потребление, инвестиции, сбережение, располагаемый доход.

Система национальных счетов представляет собой взаимосвязанную систему счетов и таблиц, характеризующих результаты экономической деятельности независимого государства. Данная система применяется более чем в 120 странах мира.

Счета системы национальных счетов формируются из официальных данных: Министерства финансов по исполнению консолидированного бюджета, бухгалтерских балансов хозяйствующих субъектов, данных Центрального Банка по платёжному балансу.

В настоящее время статистические показатели, рассчитываемые Государственным Комитетом по статистике ПМР бессистемны, что существенно затрудняет их анализ и может способствовать принятию неверных решений в государственном масштабе.

### ***Основные определения СНС.***

***Счет товаров и услуг*** отражает по экономике в целом ресурсы (выпуск и импорт) и использование товаров и услуг (промежуточное потребление, конечное потребление, валовое накопление основного капитала, изменение запасов, экспорт). Счет, является сбалансированным и в результате отсутствует сальдирующая статья.

Исходя из различных методов оценки с одной стороны для ресурсов, с другой – для использования в ресурсы включают счета: чистые налоги на продукты и чистые налоги на импорт.

***Счет производства*** отражает операции, относящиеся непосредственно к процессу производства и составляется по видам экономической деятельности и институциональным секторам. В ресурсах отражается выпуск товаров и услуг, а в использовании – промежуточное потребление. Сальдирующая статья счета – ***валовая добавленная стоимость*** (ВДС).

***Счет образования доходов*** отражает способ распределения валовой добавленной стоимости между различными факторами производства. В



ресурсной части отражается только валовая добавленная стоимость, а в использовании:

- оплата труда и вознаграждения за труд (в денежной или натуральной форме) работающих;
- чистые (за вычетом субсидий) налоги на производство и импорт.

Сальдирующая статья счета – **валовой смешанный доход** (ВДС).

**Счет первичного распределения доходов** характеризует операции по распределению доходов, полученных непосредственно в результате производственной деятельности.

Ресурсы счета содержат валовую прибыль, валовой смешанный доход, доходы от собственности (полученные) и оплату труда работников (которая отражается только в секторе «домашние хозяйства»), чистые налоги на производство и импорт, отражающиеся в секторе «государственные учреждения».

Использование счета содержит доходы от собственности переданные. Сальдирующая статья счета – **валовой располагаемый доход**.

**Счет вторичного распределения доходов** отражает все остальные формы распределения доходов: имея в ресурсной части первичные доходы и текущие трансферты (полученные), в использовании отражаются текущие трансферты (переданные). Сальдирующая статья счета – **валовой располагаемый доход**.

**Счет перераспределения доходов в натуральной форме** отражает социальные трансферты в натуре, полученные домашними хозяйствами с одной стороны, государственными учреждениями и некоммерческими организациями – с другой.

Сальдирующая статья счета – **скорректированный валовой располагаемый доход**, который переходит в ресурсы счета использования скорректированного располагаемого дохода; в использовании этого счета отражается фактическое конечное потребление. Сальдирующая статья – **валовые сбережения**.

**Счет капитала** показывает способ использования сбережений и капитальных трансфертов. В ресурсы переходят валовые сбережения (сальдо предыдущего счета) и капитальные трансферты полученные (за вычетом переданных). В использовании – валовое накопление основного капитала, изменение запасов.

Сальдирующая статья счета – **кредиты (+)** или **долги (-)**, которая отражает ресурсы, выплачиваемые всей экономикой остальным странам мира или полученные экономикой от остальных стран мира.

**Остальной мир** представляет собой группу счетов, отражающих все операции, осуществляемые между экономикой данной страны (резидентами) и остальными странами мира (нерезидентами).

**Институциональная единица** – экономическая резидентная единица, которая осуществляет экономическую деятельность (не менее одного года на данной территории), способная принимать обязательства и / или владеет активами.

Институциональные единицы – резиденты группируются по секторам: нефинансовые предприятия, финансовые учреждения, государственные

учреждения, некоммерческие организации, обслуживающие домашние хозяйства, домашние хозяйства.

Взаимосвязь с другими странами отражается через «Остальной мир», объединяющий все институциональные единицы – нерезиденты, в случае взаимодействия с резидентами.

**Внутренний совокупный спрос** – валовой внутренний продукт, уменьшенный на сальдо баланса товаров и услуг.

**Валовой национальный доход** – валовой внутренний продукт скорректированный на величину чистого факторного дохода, полученного из-за границы, сальдо по счетам трансфертов (текущих и капитальных) и сальдо по строке произведённых нефинансовых активов.

**Национальный доход** – валовой национальный доход за вычетом амортизации капитала.

### **Связи между платежным балансом, международной инвестиционной позицией и СНС.**

Хотя платежный баланс и система национальных счетов развивались независимо, всегда считалось, что эти системы должны быть согласованы между собой. Важной особенностью 5-го издания Руководства по платежному балансу является то, что принципы учета, определения и классификации, которые используются в нем, практически полностью согласованы с СНС с 1993 года. Это позволяет использовать платежный баланс в качестве источника данных для системы национальных счетов, в рамках которой определяются важнейшие макроэкономические показатели (валовой внутренний продукт, валовой национальный доход, валовой национальный располагаемый доход и др.) и которая является основной системой, используемой для статистического анализа макроэкономических процессов.

В СНС все операции между резидентами и нерезидентами отражаются в счетах сектора «остального мира». (Кроме того, они, конечно, отражаются в счетах для секторов экономики и в счетах для экономики в целом, но в этих счетах они не отделены от операций между резидентами.)

Текущие операции между нерезидентами и резидентами отражаются во внешнем счете товаров и услуг и внешнем счете первичных доходов и текущих трансфертов:

#### **Счет товаров и услуг «остального мира»**

Использование	Ресурсы
Экспорт товаров и услуг Экспорт товаров Экспорт услуг	Импорт товаров и услуг Импорт товаров Импорт услуг
Сальдо по товарам и услугам «остального мира»	

### Счет первичных доходов и текущих трансфертов «остального мира»

Использование	Ресурсы
	Сальдо по товарам и услугам «остального мира»
Оплата труда Прочие налоги на производство Прочие субсидии на производство Доходы от собственности Текущие налоги на доходы и богатство Взносы на социальное страхование Социальные пособия Прочие текущие трансферты	Оплата труда Прочие налоги на производство Прочие субсидии на производство Доходы от собственности Текущие налоги на доходы и богатство Взносы на социальное страхование Социальные пособия Прочие текущие трансферты
Сальдо по текущим операциям «остального мира»	

Все счета сектора «остального мира» составляются с точки зрения нерезидентов, поэтому в колонке «Ресурсы» двух указанных счетов показываются получение нерезидентами экономической стоимости от резидентов, а в колонке «Использование» – её передача нерезидентами резидентам. Два указанных счета связываются между собой балансирующей статьей «Внешнее сальдо по товарам и услугам», а со счетами для капитальных операций – балансирующей статьей «Сальдо по счетам текущих операций», которое является аналогом соответствующего сальдо в платежном балансе.

Счета для капитальных операций связываются балансирующей статьей «Чистое кредитование / заимствование» и имеют следующий вид:

### Счет операций с капиталом

Изменение активов	Изменение обязательств и собственного капитала
Чистое приобретение непроизводственных нефинансовых активов  Чистое кредитование (+)/чистое заимствование (-)	Сальдо по текущим операциям «остального мира» Капитальные трансферты полученные (+) Капитальные трансферты выплаченные (+)

### Финансовый счет

Изменение активов	Изменение обязательств и собственного капитала
Приобретение финансовых активов	Чистое кредитование (+)/чистое заимствование (-) Принятие обязательств

В счетах сектора «остального мира» отражаются многие операции, данные о которых необходимы для исчисления таких показателей, как валовой внутренний продукт (ВВП), валовой национальный доход (ВНД), валовой национальный располагаемый доход (ВНРД) и валовое национальное сбережение.

Вестник Приднестровского Республиканского Банка ПМР, №5'99 (октябрь)

Редакционный совет:

Председатель ПРБ  
**Э. А. Косовский,**

Зам. Председателя ПРБ  
**Ю. М. Сафронов,**

Нач. Управления методологии и регулирования денежного  
Обращения  
**Ю. С. Твердохлеб,**

Гл. специалист Отдела макроэкономического анализа  
**С. Н. Петренко.**

Адрес редакции: ПМР, 3300, г. Тирасполь, ул. Пушкина, 18,  
тел. (04233) 3-35-20, факс (04233) 5-03-42  
e-mail: [info@cbpmr.net](mailto:info@cbpmr.net)

© Приднестровский Республиканский Банк, 1999 г.