

# ВЕСТНИК ПРИДНЕСТРОВСКОГО РЕСПУБЛИКАНСКОГО БАНКА

---

---

ИНФОРМАЦИОННО-АНАЛИТИЧЕСКОЕ ИЗДАНИЕ



ИЮЛЬ

2014

---

---

Издаётся с августа 1999 года

**Учредитель:**

Приднестровский республиканский банк

**Вестник Приднестровского республиканского банка:** Информ.-аналит. издание/  
Гл. ред.: Первый заместитель председателя ПРБ Радулова О.В.; ПРБ [УМАиРДО]. –  
Тирасполь: ПРБ, 2014. – №7– 100 экз.

**Адрес редакции:**

MD-3300, г. Тирасполь, ул. 25 Октября, 71, ПРБ,  
Управление макроэкономического анализа и регулирования денежного обращения

**тел.:** +(373-533) 5-98-11, факс +(373-533) 5-99-07

**e-mail:** info@cbpmr.net, m.melnik@cbpmr.net, umais00915@cbpmr.net

**website:** www.cbpmr.net

При подготовке аналитических материалов использовались официальные данные Государственной службы статистики ПМР, Министерства экономического развития ПМР, Государственного таможенного комитета ПМР и Министерства финансов ПМР  
В некоторых случаях незначительные расхождения между показателями объясняются округлением данных

При перепечатке материалов ссылка на «Вестник Приднестровского республиканского банка» обязательна

© Приднестровский республиканский банк,  
Управление макроэкономического анализа  
и регулирования денежного обращения, 2014

---

---

*Кратко о главном...*

*В июле завершилась седьмая сессия пятого созыва Верховного Совета ПМР. На последних пленарных заседаниях депутаты рассматривали два ключевых документа, разрабатываемые центральным банком. 2 июля был утверждён Годовой отчёт Приднестровского республиканского банка за 2013 год. Достоверность финансовой отчётности банка была подтверждена заключением международного аудита. Как подчёркивали в ходе обсуждения отчёта депутаты и приглашённые, расширилось взаимодействие центрального банка с органами государственной власти и управления. Большой объём работы был проведён в законодательной сфере в части совершенствования и адаптации к общемировым стандартам норм, регулирующих банковскую деятельность.*

*Через неделю, 9 июля, депутаты приняли в первом чтении программный документ Приднестровского республиканского банка на среднесрочную перспективу – Основные направления единой государственной денежно-кредитной политики на 2015 год и плановый период 2016 и 2017 годов. В качестве целевого ориентира сохраняется валютный курс при содействии в недопущении развития инфляционных процессов.*

*Стабильность в валютной сфере всегда была приоритетом в экономической политике государства. И на текущий момент данная тема остаётся актуальной, особенно в условиях нарастания напряжённости во внешнеполитической и внешнеэкономической сферах. Правительство, пытаясь предотвратить более негативные последствия этих процессов, превентивно начало реализовывать мероприятия, направленные на достижение сбалансированности бюджетных потоков. При этом удержание курса и низкая инфляция должны выступать своеобразными ограничителями более существенного снижения уровня жизни населения.*

*Помимо валютного курса центральный банк на постоянной основе мониторит ситуацию во всех сегментах финансового рынка, оперативно реагируя на изменения складывающейся конъюнктуры. Так, исходя из текущих тенденций, Правлением банка было принято решение о повышении с 1 августа нормативов отчислений в фонды обязательного резервирования и страхования. Отчасти это реализовано, чтобы снизить излишнее давление на валютный рынок, отчасти для того, чтобы усилить «подушку безопасности» отечественной банковской системы на случай возникновения новых рисков.*

*Председатель  
Приднестровского республиканского банка*



*Э.А. Косовский*

## СОДЕРЖАНИЕ

---

### **ОФИЦИАЛЬНЫЕ ДОКУМЕНТЫ**

Отчёт Приднестровского республиканского банка за 2013 год	5
<i>Введение</i>	5
1. Экономическое и финансовое положение Приднестровской Молдавской Республики в 2013 году	7
1.1. Мировая экономика и международные рынки	7
1.2. Экономическое положение Приднестровья	8
1.3. Государственные финансы	13
1.4. Финансовый сектор	15
1.5. Платёжная система	19
1.6. Платёжный баланс	20
2. Деятельность Приднестровского республиканского банка в 2013 году	24
2.1. Денежно-кредитная политика	24
2.2. Динамика золотовалютных резервов	27
2.3. Банковское регулирование и надзор	28
2.4. Валютное регулирование и валютный контроль	31
2.5. Деятельность Приднестровского республиканского банка в области противодействия легализации (отмыванию) доходов, полученных преступным путём, и финансированию терроризма	32
2.6. Функционирование платёжной системы Приднестровского республиканского банка	34
2.7. Организация наличного денежного обращения	35
2.8. Деятельность Приднестровского республиканского банка в сфере государственных финансов	36
2.9. Взаимодействие с органами государственной власти	37
2.10. Деятельность Приднестровского республиканского банка по совершенствованию бухгалтерского учёта и отчётности	39
2.11. Организация внутренней деятельности Приднестровского республиканского банка	41
3. Основные мероприятия и нормативно-правовые акты Приднестровского республиканского банка, принятые в 2013 году	46
<i>Приложения</i>	57
Отчёт об исполнении сметы доходов и расходов центрального банка за 2013 год	57
Аудиторское заключение по годовой финансовой отчётности центрального банка	58
Финансовая отчётность Приднестровского республиканского банка за 2013 год	60

---

### **МАКРОЭКОНОМИКА**

Платёжный баланс ПМР за I квартал 2014 года	81
Анализ инфляционных процессов в I полугодии 2014 года	90

---

### **ФИНАНСОВЫЙ РЫНОК**

Денежный рынок в I полугодии 2014 года	94
Валютный рынок в I полугодии 2014 года	98

---

---

<b><i>20 ЛЕТ ПРИДНЕСТРОВСКОМУ РУБЛЮ</i></b>	
Приднестровский рубль – 20 лет истории	104
<b><i>ЕЖЕМЕСЯЧНЫЙ ОБЗОР</i></b>	
Экономическая ситуация в июне 2014 года	110
<i>Инфляция</i>	110
<i>Банковская система</i>	111
<i>Денежный рынок</i>	112
<i>Валютный рынок</i>	113
<i>Ставки депозитно-кредитного рынка</i>	114
<b><i>МИР НУМИЗМАТИКИ</i></b>	
О выпуске памятных и юбилейных монет ПРБ	116
<b><i>ОФИЦИАЛЬНАЯ ИНФОРМАЦИЯ</i></b>	
О введении в обращение модифицированных банкнот	117
Нормативное регулирование и инструменты денежно-кредитной политики	121
<b><i>ФИНАНСОВАЯ ОТЧЁТНОСТЬ ЦЕНТРАЛЬНОГО БАНКА</i></b>	
Баланс Приднестровского республиканского банка по состоянию на 01.07.2014 г.	122
<b><i>ФИНАНСОВАЯ ОТЧЁТНОСТЬ КРЕДИТНЫХ ОРГАНИЗАЦИЙ</i></b>	
Финансовая отчётность ЗАО «Агропромбанк» за 2013 год	123
Финансовая отчётность ЗАО «Приднестровский Сбербанк» за 2013 год	132
Финансовая отчётность ЗАО «Тиротекс Банк» за 2013 год	144
Финансовая отчётность ООО «КО «Листинг» за 2013 год	153
<b><i>СТАТИСТИЧЕСКАЯ ИНФОРМАЦИЯ</i></b>	

---

# ОТЧЁТ ПРИДНЕСТРОВСКОГО РЕСПУБЛИКАНСКОГО БАНКА ЗА 2013 ГОД<sup>1</sup>

## ВВЕДЕНИЕ

Отчёт Приднестровского республиканского банка за 2013 год подготовлен в соответствии со статьёй 23 Закона Приднестровской Молдавской Республики «О центральном банке Приднестровской Молдавской Республики» (№ 212-3-IV от 7 мая 2007 года) и отражает основные результаты деятельности центрального банка, содержит анализ социально-экономического положения Приднестровской Молдавской Республики, годовую финансовую отчётность центрального банка, аудиторское заключение по ней и заключение Счётной палаты Приднестровской Молдавской Республики.

В 2013 году Приднестровский республиканский банк реализовывал денежно-кредитную политику в достаточно сложных макроэкономических условиях. С одной стороны, ключевые параметры развития экономики, особенно в первой половине отчётного периода, продемонстрировали существенный спад под влиянием нестабильной ситуации на ряде ведущих предприятий индустриального комплекса республики. С другой стороны, достаточно уверенный рост показывали отрасли, ориентированные на внутренний спрос, позитивные тенденции преобладали в социальной сфере, на потребительском рынке. Активизировалась инвестиционная деятельность, особенно следует отметить наращивание вложений в реконструкцию, модернизацию и строительство объектов непромышленного сектора, во многом благодаря реализации на территории Приднестровья гуманитарных проектов Российской Федерацией.

На этом фоне приднестровский банковский сектор характеризовался устойчивостью и успешно справлялся со всеми возложенными на него функциями. Объём кредитов, предоставленных юридическим и физическим лицам, за год увеличился практически на треть. За это же время величина средств, размещённых населением и предприятиями на срочных счетах, возросла на 20%. В пределах допустимых значений находились все установленные обязательные нормативы. Оперативно и без сбоев функционировала платёжная система.

В связи с этим главной задачей центрального банка являлось закрепление и развитие достигнутых позитивных тенденций в финансовой сфере, а также продолжение реализации мероприятий, ориентированных на формирование благоприятных условий работы реального сектора. Основные усилия ПРБ были сконцентрированы на следующих направлениях.

Во-первых, сохранение стабильности на валютном рынке, недопущение развития инфляционных процессов, расширение задействованности в обороте приднестровского рубля. Для решения этой задачи официальный курс доллара на протяжении всего года находился на уровне 11,10 рублей ПМР. Среди мероприятий, реализованных в целях повышения привлекательности национальной валюты, необходимо отметить, что уже с начала 2013 года были введены требования формировать обязательные резервы и страховые фонды кредитных организаций исключительно в приднестровских рублях.

В качестве результата предпринятых действий зафиксированы минимальные за весь период наблюдений темпы инфляции – 3,6% в годовом выражении, стабильность валютного рынка. Постепенно восстанавливается доверие к приднестровскому рублю, в том числе и как к средству сбережения.

Во-вторых, развитие рыночных рычагов регулирования денежно-кредитной сферы, предложение банкам дополнительных направлений вложения свободных денежных средств с

<sup>1</sup> утверждён Постановлением Верховного Совета Приднестровской Молдавской Республики от 14 июля 2014 года № 2807

## *Официальные документы*

---

целью недопущения давления на валютный рынок. Для этого в практику центрального банка были введены такие инструменты, как депозиты овернайт, депозитные аукционы, выпуск облигаций ПРБ, ломбардное кредитование. Как показал опыт их применения, кредитные организации оценили предложенные инструменты и активно пользовались ими на протяжении всего года.

В-третьих, стимулирование потока финансовых средств в реальный сектор в условиях нехватки собственных и инвестиционных ресурсов. Для достижения поставленной задачи Приднестровским республиканским банком был предпринят целый комплекс мер. С одной стороны, осуществлялось последовательное снижение ставки рефинансирования (с 7% до 4,5% годовых). С другой, – в экономику постепенно направлялись дополнительные средства в объёмах, не оказывающих негативное влияние на денежный и валютный рынки.

Результатом всей совокупности предпринятых действий стало сохранение стабильности на финансовом рынке, снижение девальвационных и, как следствие, инфляционных ожиданий хозяйствующих субъектов и населения, активизация деятельности банковской системы (нетто-активы за год возросли на 23,3%). Кроме того, ставки банковского кредитования своих клиентов демонстрировали динамику постепенного снижения.

Придерживаясь норм международного опыта, в рамках недопущения развития фальшивомонетчества на территории республики в 2013 году Приднестровский республиканский банк пополнял денежный оборот модифицированными банкнотами с дополнительными степенями защиты повышенной износостойкости.

В отчётном году расширилось взаимодействие центрального банка с органами государственной власти и управления, прежде всего, в сфере проведения единой экономической политики и обеспечения экономической безопасности государства. Большой объём работы был проведён в законодательной плоскости, в части совершенствования и адаптации к общемировым стандартам норм, регулирующих банковскую деятельность.

Вся деятельность центрального банка строилась на принципе транспарентности, обеспечивающем информированность всех заинтересованных кругов в вопросах денежно-кредитной политики и работы центрального банка в целом.

## **РАЗДЕЛ 1. ЭКОНОМИЧЕСКОЕ И ФИНАНСОВОЕ ПОЛОЖЕНИЕ ПРИДНЕСТРОВСКОЙ МОЛДАВСКОЙ РЕСПУБЛИКИ В 2013 ГОДУ**

### **1.1. МИРОВАЯ ЭКОНОМИКА И МЕЖДУНАРОДНЫЕ РЫНКИ**

По итогам 2013 года мировая экономика продемонстрировала самые низкие с 2009 года темпы прироста ВВП – 2,1%. Основным препятствием для их ускорения остаётся невысокая активность участников мировой торговли, которая в 2013 году, по предварительным данным, расширилась на 3,1%. Объём импорта в США и ЕС все ещё ниже докризисного уровня, и это ограничивает темпы роста экспорта зависимых от данных рынков развивающихся экономик, в первую очередь, стран БРИКС. При этом в отдельных регионах мира ситуация на протяжении года была неоднородна.

Устойчивый рост показывала экономика США, причём в прошедшем году он был самым большим среди развитых стран (+1,9%). Впервые за пять лет дефицит федерального бюджета США снизился и составил 680 млрд долл., или 4,1% ВВП, против примерно 1,1 трлн. долл. годом ранее. Вследствие фиксируемой динамики основных макроэкономических параметров американские монетарные власти приняли решение о сворачивании программы стимулирования экономики QE3, при этом, вопреки негативным прогнозам реакция рынков на это оказалась достаточно сдержанной: обвала цен на нефть и скачка стоимости американской валюты не произошло.

Для экономики Европы 2013 год стал одним из ключевых на пути выхода из кризиса. Так, к концу года из двухлетней рецессии вышла Испания, в Греции впервые за шесть лет был принят бюджет с профицитом. Наилучший с предкризисного 2007 года результат продемонстрировала экономика Великобритании (+1,9%). Основной же проблемой стал банковский кризис на Кипре. Островное государство было вынуждено ввести налог на депозиты, лишив, тем самым, свою финансовую систему притока денег от иностранных вкладчиков. Это привело к пересмотру правил работы данной сферы в европейских странах – многовековое понятие «банковская тайна» было модифицировано.

В то же время развивающиеся страны вошли в период замедления темпов экономического развития. Так, в 2013 году рост китайской экономики составил 7,7%, что является наименьшим значением за последние 14 лет. В этих условиях власти страны заявили о кардинальном пересмотре экономической стратегии государства и переходе от индустриальной к постиндустриальной модели развития, которая позволит Китаю выйти на позиции глобального лидера в части производства высокотехнологичной продукции и создания самих технологий.

Значительная открытость развивающихся экономик, а также их зависимость от спроса со стороны ведущих держав определили снижение роста экономик стран СНГ на 1,5 п.п. до 2,0% в годовом выражении. Благодаря относительно высоким ценам на энергоносители, увеличению объёмов добычи, а также расширению внутреннего потребления высокие показатели результативности сохранялись в странах-экспортёрах энергоресурсов (Азербайджан, Казахстан и Узбекистан). С начала года средняя цена на нефть «Юралс» составила 108,3 долл. за баррель (тогда как в 2012-м она достигала 110,8 долл.). Однако для ряда регионов итоги были не столь позитивны. Так, для Беларуси, Украины неблагоприятная конъюнктура в отношении основных сырьевых товаров привела к снижению доходов. Российский ВВП по итогам 2013 года вырос всего на 1,3%, что стало худшим результатом с 2009 года. Во многом это стало следствием фактической стагнации в промышленности (+0,3% против +2,6 в 2012 году), падения объёмов экспорта (-0,9%) и низкой инвестиционной активности (-0,3%).

На сырьевых и товарных рынках, имеющих определяющее значение для приднестровской экономики, ситуация была неоднозначна. Так, на рынке металлов отмечался рост производства в условиях сохранения нисходящей динамики цен. В сезоне 2012-2013 гг. стоимость хлопка возросла и достигла на конец года рекордных величин, что сказывалось на конечной цене продукции предприятий лёгкой промышленности. На продовольственных рынках в отчётном

## Официальные документы

году преимущественно преобладали тенденции корректировки цен в сторону снижения, ввиду того, что хорошие и удовлетворительные показатели производства по основным товарным позициям позволили обеспечить более сбалансированное соотношение между мировым спросом и предложением.

### 1.2. ЭКОНОМИЧЕСКОЕ ПОЛОЖЕНИЕ ПРИДНЕСТРОВЬЯ

#### Реальный сектор

В 2013 году в реальном секторе экономики Приднестровской Молдавской Республики складывалась достаточно сложная ситуация, особенно в первом полугодии. Простой ряда крупнейших промышленных предприятий негативно сказывался на динамике основных макроэкономических показателей. В первую очередь, это повлекло за собой спад объёмов промышленного производства. Так, согласно данным Государственной службы статистики ПМР, в отчётном году в индустриальном секторе было произведено продукции на сумму 8 202,2 млн руб., что в текущих ценах на 14,2% ниже уровня 2012 года, а в сопоставимой оценке – на 17,7% (табл. 1.1). С учётом оценки выпуска субъектов малого предпринимательства, промышленных подразделений при непромышленных организациях и домашних хозяйств данный показатель составил 8 833,8 млн руб. (-12,3%). При этом индекс физического объёма выпуска важнейших видов продукции сложился на отметке 81,7%.

Таблица 1.1

#### Динамика объёмов производства по отраслям промышленности за 2013 год

	объём производства, млн руб.	удельный вес, %	темп роста (в сопоставимых ценах), %
Промышленность	8 202,2	100,0	82,3
в том числе:			
электроэнергетика	3 001,1	36,6	74,0
чёрная металлургия	1 153,9	14,1	48,5
химическая промышленность	205,7	2,5	116,9
машиностроение и металлообработка	249,4	3,0	101,6
электротехническая промышленность	227,4	2,8	80,1
деревообрабатывающая и мебельная промышленность	21,5	0,3	198,8
промышленность строительных материалов	512,8	6,3	94,9
лёгкая промышленность	1 229,2	15,0	108,4
пищевая промышленность	1 428,7	17,4	120,1
мукомольно-крупяная и комбикормовая промышленность	147,3	1,8	127,3
полиграфическая промышленность	25,2	0,3	85,0

В целом по республике увеличило выпуск промышленной продукции 51 предприятие, или 48,6% от их числа, в то время как годом ранее это удалось чуть более трети из них. Снижение объёмов выработки было зафиксировано на 41 предприятии (в 2012 году – на 57).

Длительное простаивание крупных производств привело к ощутимым изменениям в отраслевой структуре промышленности. Существенно сократилось удельное представление чёрной металлургии – впервые на её долю пришлось лишь 14,1% общего объёма производства (-11,5 п.п. к базисной отметке). Одновременно с этим возрос вклад лёгкой и пищевой промышленностей: с 11,3 и 12,1% до 15,0 и 17,4% соответственно. Лидирующие позиции по-прежнему занимала электроэнергетика, формируя более трети совокупного выпуска.



На фоне нестабильной работы индустриального сектора конечные итоги деятельности агропромышленного комплекса республики в 2013 году характеризуются достижением высоких результатов работы сегмента преимущественно благодаря масштабам, отмеченным в растениеводстве. Так, валовая продукция сельского хозяйства оценивается на уровне 2 130,0 млн руб. (+40,4 % к значению 2012 года). Индекс физического объёма продукции растениеводства на фоне сохранившегося показателя в животноводческом секторе расширился за год в два раза. Благоприятный погодный фон отчётного периода способствовал повышению урожайности практически по всем видам произведённой продукции. В натуральном выражении совокупная величина собранной в 2013 году продукции растениеводства составила 573,4 тыс. тонн, что в 2,4 раза больше результата базисного периода.

По данным Государственной службы статистики ПМР, за 2013 год при производстве основных видов продукции растениеводства зафиксированы рекордный сбор кукурузы на зерно (рост в 8,2 раза до 111,1 тыс. тонн) и почти семикратное увеличение объёмов полученного рапса (до 15,2 тыс. тонн). В два раза возрос урожай винограда (до 23,2 тыс. тонн) и подсолнечника (до 87,6 тыс. тонн), а производство зерновых и зернобобовых культур расширилось в 2,8 раза до 394,4 тыс. тонн. При этом отмечалась отрицательная динамика сбора картофеля (3,9 против 8,9 тыс. тонн годом ранее), обусловленная двукратным сокращением отведённых площадей, а также падением урожайности.

Производство основных видов продукции животноводства характеризовалось более умеренной динамикой – опередить аналогичные показатели 2012 года удалось лишь при производстве яиц (+29,8% до 24 074,4 тыс. штук). Близкими к прошлогоднему уровню остались показатели выращенного скота и птицы (-0,7% до 3,1 тыс. тонн). Объёмы реализации скота и птицы на убой (в живом весе) снизились на 5,6% до 3,3 тыс. тонн. Производство молока сократилось на 12,4% до 6,4 тыс. тонн.

Итоги отчётного периода отразили высокую активность в сфере капитальных вложений, которые превзошли прогнозные оценки. Так, в организациях, охваченных статистическим наблюдением, вложения в основной капитал (в части новых и приобретённых по импорту основных средств) достигли 1 632,1 млн руб., что на 14,5% больше базисного показателя. Совокупный объём инвестиций (с учётом субъектов малого предпринимательства и индивидуальных застройщиков) составил 2 014,1 млн руб., что на 15,4% выше уровня 2012 года.

В условиях ограниченности долгосрочных ресурсов хозяйствующими субъектами приоритет отдавался объектам производственного назначения, на расширение и реконструкцию которых было направлено 83,8% средств, или 1 368,3 млн руб. Основным источником финансирования долгосрочных проектов оставались собственные средства организаций (88,9%). При этом генератором роста совокупных инвестиций стали капиталовложения государственных предприятий, которые расширились в 1,7 раза до 332,9 млн руб. (20,4% итогового показателя).

В промышленности, несмотря на длительное простаивание крупных производств, удалось нарастить объёмы вложений в основной капитал на 19,8% до 762,6 млн руб., сформировав порядка половины совокупного показателя по всем отраслям. Сельскохозяйственные организации также улучшили базисные показатели долгосрочного развития. После двукратного сужения в 2012 году в анализируемом периоде было осуществлено инвестиций на сумму 204,5 млн руб. (+25,2%). В торговом сегменте продолжилось наращивание долгосрочных вложений (+15,8% до 195,9 млн руб.).

Восстановительный рост финансирования наблюдался и в строительном сегменте (в 1,6 раза до 10,0 млн руб.). На транспорте в отчётном периоде объём инвестиций сложился ниже базисного уровня на 8,7% (77,5 млн руб.), а в отрасли «связь» на обновление основных фондов потребовалось средств в объёме 83,0 млн руб., что на 10,2% меньше, чем в 2012 году. Не удалось

## Официальные документы

обеспечить базисного уровня вложений в основной капитал предприятиям коммунального хозяйства (-68,1% до 18,8 млн руб.).

Высокий уровень финансирования инвестиционных проектов был зафиксирован в сфере здравоохранения и образования (рост инвестиционных вложений в совокупности в 2,9 раза), что стало возможным благодаря реализации на территории республики гуманитарных проектов Российской Федерации. Более 110 млн руб. (порядка 7% совокупного показателя) было вложено в объекты социальной сферы.

### Динамика цен

Тенденция ослабления инфляционного давления под совокупным воздействием рыночных предпосылок и административного регулирования, наблюдавшаяся в 2012 году, получила закономерное развитие в течение 2013 года. Так, согласно данным Государственной службы статистики ПМР, средние темпы инфляции были ниже 0,3% в месяц (0,8% год назад). Накопленный за 12 месяцев инфляционный эффект оценивается в минимальных за весь период расчёта пределах – 3,6% (табл. 1.2). Фактически сложившийся уровень инфляции оказался ниже официального прогнозного значения 7-8%.

Основное влияние на формирование итогового показателя оказала понижательная динамика на рынке продовольствия, однако заметным было замедление и в других сегментах, что стало комплексным эффектом широкого спектра факторов от усиления конкуренции в торговой среде до преодоления инфляционных ожиданий населения, поддержанного стабильным и предсказуемым развитием ситуации на внутреннем валютном рынке.

Таблица 1.2

### Темпы роста потребительских цен, %<sup>2</sup>

	2011 год	2012 год	2013 год
Темпы роста цен на продовольственные товары	116,4	114,1	105,2
Темпы роста цен на непродовольственные товары	118,3	106,0	100,4
Темпы роста тарифов на услуги	113,1	110,0	105,4
Сводный индекс потребительских цен (СИПЦ)	116,0	110,4	103,6
Базовая инфляция	116,2	109,5	101,2
Небазовая инфляция	115,5	111,9	107,0

Главным образом, позитивные тенденции базировались на действии рыночных механизмов ценообразования. При этом по монетарной компоненте инфляции существовал чётко выраженный понижательный тренд, и к концу года можно было говорить о практически полном отсутствии её воздействия на процесс роста цен. По оценке, удорожанием товаров и услуг, учитываемых в расчёте базовой инфляции, в 2013 году было создано лишь 0,7 процентного пункта СИПЦ (в 2012 году – 6,2 п.п.).

Показатель «небазовой инфляции» по итогам года сложился на отметке 7,0% (-4,9 п.п.). При снижении интенсивности влияния факторов, связанных с сезонными и регулятивными механизмами повышения цен, их вклад в сводный индекс составил 2,9 п.п. (4,2 п.п. год назад).

Несмотря на снижение завышенного масштаба цен в розничной торговле (в том числе за счёт активизации продаж сельхозпродуктов со стороны производителей), источником инфляционных рисков, как и в предшествующие годы, выступила динамика цен на овощи (рост цен в среднем по группе составил 55,1%). Рассматриваемая группа имела самый высокий инфляционный потенциал, сформировав более половины СИПЦ (2,0 п.п.).

Вместе с тем организация сельскохозяйственных ярмарок, выступивших в качестве стабилизирующих цены интервенций и ограничивших возможности для спекуляций торговых

<sup>2</sup> в таблицах 1.2 и 1.3 данные приведены по отношению к декабрю предыдущего года

посредников, в совокупности с повышением объёмов предложения привели к более сдержанному характеру процессов удорожания и более выраженной сезонной дефляции.

На фоне масштабных скидок на товары, реализованные в рамках различного рода акций, отмечалось удешевление таких широко востребованных продуктов, как макароны и крупы (-6,5%), растительное масло (-19,8%), сахар (-2,9%), молокопродукты (до -5,5% по сливочному маслу), отдельные наименования рыбной и алкогольной продукции.

Общее замедление темпов роста цен на продукты питания составило 8,9 п.п. (до 5,2% против 14,1% по итогам 2012 года).

В секторе услуг повышение тарифов в усреднённой оценке соответствовало 5,4% (-4,6 п.п.). Наибольшее воздействие на ИПЦ оказали рост коммунальных платежей (на 11,6%) и транспортных тарифов (на 15,7%). Суммарный вклад данных процессов в инфляцию достиг 1,2 п.п.

В то же время в отчётном году регулирование цен на услуги естественных монополий сохранило социально-ориентированный характер, что выразилось в неизменной стоимости жизненно-важных услуг в пределах социальной нормы потребления. Кроме того, наблюдалась отрицательная динамика тарифов на услуги организаций связи (-5,1%) и банков республики (-3,3%).

Средний уровень цен непродовольственных товаров практически не изменился на фоне удешевления условного списка медикаментов (на 0,8%), вычислительной техники и телерадиотоваров (на 2-4%), а также бензина (на 1,8%). В совокупности с умеренным удорожанием остального ассортимента это способствовало общему замедлению темпов непродовольственной инфляции до 0,4% (-5,6 п.п.).

В регистрируемых на внутреннем рынке тенденциях существенную роль сыграла валютная политика, нацеленная на обеспечение стабильности в сфере курсообразования в течение всего 2013 года. В результате, это позволило снизить давление на цены со стороны импортируемых в республику товаров.

Сегмент приднестровской оптовой торговли промышленной продукцией, находясь в зависимости от общих условий хозяйствования, демонстрировал преобладание в течение года понижительного тренда. По итогам года средний масштаб цен в индустрии снизился на 3,2%, отразив динамику сразу в четырёх базовых отраслях (табл. 1.3).

**Таблица 1.3****Темпы роста отпускных цен в отраслях промышленности, %**

	2011 год	2012 год	2013 год
Чёрная металлургия	132,0	98,6	92,8
Электроэнергетика	110,0	109,1	100,0
Машиностроение и металлообработка	107,0	109,5	100,0
Электротехническая промышленность	108,6	103,7	99,8
Деревообрабатывающая промышленность	110,0	100,0	107,4
Промышленность строительных материалов	106,6	115,2	96,0
Лёгкая промышленность	123,8	102,9	92,1
Пищевая промышленность	111,0	109,6	101,7
Полиграфическая промышленность	117,7	106,4	102,8
Всего по промышленности	118,4	105,4	96,8

Так, принимая во внимание существенные сложности с ритмичностью работ и загрузкой мощностей в чёрной металлургии, итогом 2013 года для неё стала 7%-ная дефляция. На 4,0% снизились цены на производимые в республике строительные материалы.

## **Официальные документы**

---

Наибольшие разрывы в контрактных ценах на начало и конец 2013 года, причём с противоположными знаками, были зафиксированы в лёгкой (-7,9%) и деревообрабатывающей промышленности (+7,4%). При этом если обувным и швейным предприятиям приходится преодолевать затянувшийся кризис, то производители мебели смогли в 2013 году удвоить объёмы выпуска.

Умеренное удорожание производимой продукции (+1,7%), которая является стабильно востребованной, отмечалось на предприятиях пищевой промышленности.

### *Социальная сфера*

Экономическая нестабильность в республике не привела к существенному ухудшению ситуации в социальной сфере, основные показатели которой в отчётном периоде демонстрировали устойчивую положительную динамику. В 2013 году населением получено доходов на 13,4% больше, чем в 2012 году, а с учётом повышения потребительских цен – на 7,5%<sup>3</sup>. В абсолютном выражении это соответствовало 15 030,0 млн руб. (1 354,1 млн долл.). В среднем на человека денежные доходы составили 2 469,0 руб. в месяц (222,4 долл.) против 2 160,3 руб. (194,0 долл.) годом ранее.

Прожиточный минимум, выступающий базовым индикатором уровня жизни населения, за 2013 год повысился на 5,9% до 1 230,2 руб. При этом покупательная способность среднедушевых доходов возросла с 1,86 до 2,01 набора прожиточного минимума.

Основу формирования совокупных доходов составляют заработная плата, выручка от продажи иностранной валюты и социальные трансферты населению в виде пенсий, пособий и стипендий.

Определяющее влияние на совокупные доходы населения в отчётном периоде оказала динамика объёма поступлений от продажи иностранной валюты, в том числе полученной по системам быстрых переводов. Их величина в абсолютном выражении возросла практически на четверть и сложилась на уровне 5 341,6 млн руб.

Важнейшим источником дохода для подавляющей части экономически активного населения, выступающего в качестве наёмных работников, является заработная плата. Согласно оценке Государственной службы статистики ПМР, фонд оплаты труда всех работающих по сравнению с базисным уровнем вырос на 12,7% и составил 4 840,8 млн руб. Среднемесячная заработная плата одного работника в целом по экономике, включая субъекты малого предпринимательства, сложилась на уровне 3 715 руб., что в номинальном выражении на 11,2% выше базисного значения, а с учётом темпов инфляции – на 5,4%. В бюджетной сфере жалование госслужащих выросло на 14,8%, составив 2 505 руб.

Покупательная способность заработной платы возросла до 2,83 набора прожиточного минимума трудоспособного человека (против 2,73 данного условного показателя год назад).

Совокупная численность занятых за анализируемый период практически не изменилась, при этом на фоне нестабильной работы предприятий произошло её перераспределение из производственного сектора экономики в сферу услуг: число работников в промышленности снизилось на 821 человек, в строительстве – на 217 человека, тогда как в розничной торговле и в жилищно-коммунальном хозяйстве прирост составил 963 и 658 человек соответственно.

Объём социального финансирования из средств Республиканского бюджета, Единого Государственного фонда социального страхования ПМР и прочих источников расширился на 10,0% и составил 3 051,6 млн руб. Наибольший вклад в динамику внесло наращивание пенсионной составляющей, совокупный объём выплат по которой достиг 2 730,5 млн руб., или 111,2% от уровня 2012 года.

Основным гарантированным доходом для четверти населения республики выступает пенсия, средний размер которой с учётом повышений и надбавок возрос на 9,0%, а учитывая инфляцию, –

---

<sup>3</sup> дефлятор равен 1,0551

на 3,3%, составив 1 330,9 руб.<sup>4</sup> При этом её покупательная способность достигла 1,32 набора прожиточного минимума пенсионера (1 008,2 руб.) против 1,30 в 2012 году. Кроме того, в рамках дополнительной поддержки данной категории населения производились добавочные выплаты, увеличивающие сумму пенсии до 1 596 руб. в месяц. По отношению к средней заработной плате в стране указанная величина соответствует 43,0% (в 2012 году – 44,0%).

На рынке труда республики с 1 января 2013 года до конца отчётного периода отмечался рост среднесписочной численности работающих на 0,4%. Однако на фоне снижения числа зарегистрированных безработных (на 666 человек) при росте дополнительной потребности в работниках, заявленной работодателями в государственные учреждения службы занятости (на 254 человека), коэффициент напряжённости<sup>5</sup> несколько сократился – с 2,2 до 1,7.

Немаловажным фактором, определяющим уровень жизни населения, являются основные направления и приоритеты использования полученных доходов. За 2013 год совокупные денежные расходы граждан составили 15 025,8 млн руб., величина расходов на душу населения – 2 468,3 руб. в месяц.

На текущее потребление было потрачено 10 033,7 млн руб., что на 9,8% превысило базисное значение. В реальном выражении прирост составил 4,1%.

Треть потребительских затрат составляют расходы на продукты питания: 33,1% по итогам отчётного года (34,5% в 2012 году), что соответствует 3 320,9 млн руб. (+5,2%).

Суммы, потраченные населением на оплату услуг в отчётном периоде, сложились в размере 2 107,9 млн руб., на 9,0% превысив базисный уровень. Из данной суммы основную долю занимали услуги обязательного характера: жилищно-коммунальные, пассажирского транспорта, связи.

Более четверти доходов было направлено населением на приобретение иностранной валюты, что соответствовало 3 907,9 млн руб. (+31,8%). При этом сальдо конверсионных операций характеризовалось чистой продажей населением иностранной наличности на уровне 1 433,7 млн руб. (1 320,0 млн руб. в 2012 году).

Прирост совокупного объёма неорганизованных сбережений в виде наличной валюты на руках у людей, согласно расчётным данным, за 2013 год составил 655,7 млн руб., (в эквиваленте практически 60 млн долл.), что на 8,9% ниже базисного показателя.

### **1.3. ГОСУДАРСТВЕННЫЕ ФИНАНСЫ**

#### *Доходная часть<sup>6</sup>*

По итогам 2013 года доходы государственного бюджета, полученные из собственных постоянных источников, превзошли базисный уровень на 19,5%, или 465,9 млн руб., и достигли 2 855,9 млн руб. Если анализировать распределение доходов по уровням бюджетной системы, то в республиканском бюджете было аккумулировано 66,8%, или 1 908,9 млн руб. (+25,6% к уровню 2012 года); в местные бюджеты поступило 947,0 млн руб. (+8,8%).

Основная часть доходов консолидированного бюджета – результат фискальных поступлений. На долю налогов и сборов пришлось 83,0% совокупных зачислений, или 2 370,2 млн руб., что выше базисного уровня на 19,6%. В структуре налоговых поступлений существенно возросла роль налогов на внешнюю торговлю и внешнеэкономические операции, по результатам отчётного периода они заняли лидирующую позицию, а их удельный вес достиг 32,9% (+7,0 п.п.). Поступившая за год сумма – 780,4 млн руб. – в 1,5 раза превзошла параметры предыдущего года и в пять раз – сопоставимый показатель 2011 года.

<sup>4</sup> согласно данным Единого Государственного фонда социального страхования ПМР

<sup>5</sup> численность находящихся в поисках работы граждан в расчёте на одну вакансию

<sup>6</sup> анализ доходной части осуществляется без учёта поступлений средств по ГКО, гуманитарной помощи Российской Федерации, сумм возвратов бюджетных кредитов и процентов по ним

## **Официальные документы**

---

Соответственно, продолжилось уменьшение долевого представления налога на доходы организаций: по итогам периода за счёт данного источника было сформировано 30,7% фискальных платежей против 34,5% годом ранее. В то же время, несмотря на длительный простой ряда крупных предприятий, в государственную казну удалось аккумулировать 727,6 млн руб., что на 6,5% превысило сопоставимое значение 2012 года.

Совокупная величина перечисленного в отчётном периоде подоходного налога за счёт увеличения налогооблагаемой базы, а также погашения ранее возникшей задолженности достигла 432,7 млн руб. (+6,1% к значению 2012 года).

Следствием роста акцизных ставок на отдельные категории товаров стало расширение объёмов данных косвенных платежей в 1,3 раза до 212,4 млн руб.

Положительные итоги отмечены в отношении платежей за пользование природными ресурсами, которые расширились на 20,6% до 103,6 млн руб.

Неналоговые доходы консолидированного бюджета заняли в структуре ресурсной базы 2,9%, что в суммарном выражении соответствует 81,9 млн руб. В республиканский бюджет по данной статье было перечислено 46,4 млн руб., сформированных в основном административными сборами и штрафными санкциями. В то же время в бюджеты городов и районов поступило 35,5 млн руб., из которых доходы от приватизации муниципального имущества составили 5,1 млн руб. (6,3 млн руб. в 2012 году).

Доходы целевых бюджетных фондов достигли 226,5 млн руб. (+13,5%), большая часть которых сосредоточилась в дорожных фондах – 55,1%, или 124,7 млн руб. Средства экологических фондов соответствовали 22,2 млн руб., в Государственном фонде таможенных органов было аккумулировано порядка 54 млн руб.

Доходы от предпринимательской и иной деятельности, поступающие на специальные бюджетные счета министерств, ведомств и муниципальных учреждений, увеличились на 14,4% до 177,3 млн руб.

### *Расходная часть*

Итоги отчётного периода отражают результативность реализуемых мероприятий, направленных на достижение баланса между источниками и затратами консолидированного бюджета. Сравнивая показатели 2013 года с аналогичными параметрами предшествующих лет, необходимо констатировать видимое улучшение в их соотношении. Так, только за период 2012-2013 гг. разрыв между осуществлёнными расходами и фактически поступившими из постоянных источников доходами бюджета снизился с 39,5% до 20,7%. Однако следует отметить, что такие результаты были получены в условиях хронического недофинансирования по целому ряду направлений.

В целом за 2013 год расходы консолидированного бюджета составили 3 599,9 млн руб., что ниже базисного уровня на 8,8%, или 347,9 млн руб.

Финансирование расходов производилось в рамках «коридора», построенного согласно законодательно закреплённому механизму, предусмотренному при отсутствии бюджета страны на отчётный год. Прибегнув к сокращению объёмов субсидирования, исполнение социально-защищённых статей (выплата заработной платы работникам бюджетной сферы, пенсий, пособий) власти осуществляли в полной мере и без нарушения сроков исполнения государственных обязательств.

Укрупнённая группа «воспроизводство человеческого капитала» профинансирована на уровне 1 863,0 млн руб. (+1,8% к прошлому году). Затраты на образование заняли в общей структуре расходов бюджета четвертую часть (в обозначенной группе – 47,8%), что соответствует 890,4 млн руб. (+5,5% к базисному значению). На реализацию социальной политики в отчётном периоде выделено 471,1 млн руб., что на 9,5 млн руб. меньше, чем год назад. Освоение средств в

сфере здравоохранения снизилось на 8,4 млн руб. до 426,3 млн руб. На культуру и искусство было направлено 75,2 млн руб. (+6,4% к отметке 2012 года).

С отклонением в  $\pm 2-3\%$  от прошлогоднего уровня финансировались затраты на обеспечение функционирования государства и правоохранительную деятельность. Объём финансовой помощи местным бюджетам сократился более чем на четверть и составил 165,8 млн руб.

На реализацию государственных целевых программ было выделено из республиканского бюджета 6,8 млн руб.; на развитие минерально-сырьевой базы и реконструкцию систем водоснабжения – 10,1 млн руб. В рамках программы капитальных вложений и государственной поддержки АПК было освоено 12,3 млн руб.

Расходование средств целевых бюджетных фондов (с учётом расходов из Дорожного фонда в виде субсидий, направленных в местные бюджеты, в сумме 110,2 млн руб.) сложилось на уровне 198,9 млн руб.

Отрицательное сальдо консолидированного бюджета (без учёта гуманитарной помощи РФ) сложилось на уровне 744,0 млн руб. При этом расходы республиканского бюджета были покрыты фактически поступившими из постоянных источников доходами на 79,8%, местных бюджетов – на 78,4%.

В качестве основного источника покрытия дефицита были использованы кредиты и займы, дополнительно привлечённые для обеспечения финансирования социально-защищённых статей и на покрытие кассовых разрывов. По итогам отчётного периода их объём составил 626,8 млн руб., что на 28,5% ниже базисного значения (876,9 млн руб.). Кроме того, продолжилась реализация ряда социальных проектов за счёт безвозмездных перечислений в виде гуманитарной помощи Российской Федерации, поступивших в сумме 41,3 млн руб.

#### **1.4. ФИНАНСОВЫЙ СЕКТОР**

##### *Банковская система*

Банковский сектор Приднестровья в отчётном году демонстрировал высокие темпы развития. Активы-нетто банков увеличились в номинальном выражении на 23,3% против 1,3% годом ранее и по состоянию на 1 января 2014 года достигли 6 425,2 млн руб.

Собственный капитал действующих коммерческих банков на 1 января 2014 года составил 1 334,5 млн руб., расширившись с начала года на 10,5%, или на 126,9 млн руб., тем самым покрыв 20,8% активов-нетто и 26,4% обязательств.

Значение достаточности капитала<sup>7</sup> на 1 января 2014 года составило 73,1% (на начало отчётного года – 74,4%), что в 9,1 раза выше минимально требуемого.

Акционерный капитал банков в течение отчётного года характеризовался положительной динамикой за счёт привлечения средств собственников. Совокупный уставный фонд увеличился на 5,6%, сложившись на 1 января 2014 года на отметке 1 043,2 млн руб.

После сокращения по итогам 2012 года на 0,3%, в отчётном периоде размер совокупных обязательств банковского сектора возрос на 28,9% и по состоянию на 1 января 2014 года достиг 5 077,0 млн руб. (табл. 1.4), что соответствует 79,0% валюты баланса-нетто (+3,4 п.п.). Степень валютизации привлечённых средств осталась без изменения – 69,7%.

Ресурсная база банковской системы укрепилась преимущественно вследствие притока средств корпоративных клиентов. Так, за отчётный год остатки на их текущих счетах и срочных депозитах выросли в 1,6 раза до 2 476,0 млн руб., сформировав практически половину банковских обязательств (48,8%, +9,5 п.п.). Вместе с тем более умеренная динамика роста средств физических лиц (+9,7% до 1 802,8 млн руб.) привела к ослаблению их позиций в составе совокупных обязательств с 41,7% на 1 января 2013 года до 35,5% – на 1 января 2014 года. Пополнение счетов

<sup>7</sup> без учёта ЗАО «Банк сельхозразвития»

## Официальные документы

корпоративных и частных клиентов улучшило качество ресурсной базы<sup>8</sup> (рост коэффициента клиентской базы с 81,0 до 84,3%).

Таблица 1.4

### Структура и динамика пассивов коммерческих банков

	на 01.01.2013 г.		на 01.01.2014 г.		абсолютная разница, млн руб.	темп роста, %
	млн руб.	уд. вес, %	млн руб.	уд. вес, %		
Валюта баланса - нетто	5 209,5	100,0	6 425,2	100,0	1 215,7	123,3
1. Обязательства	3 938,4	75,6	5 077,0	79,0	1 138,6	128,9
депозиты и прочие средства от ПРБ	198,1	5,0	189,9	3,7	-8,2	95,9
средства кредитных организаций	146,8	3,7	379,3	7,5	232,5	258,3
средства юридических лиц	1 549,3	39,3	2 476,0	48,8	926,6	159,8
средства физических лиц	1 643,9	41,7	1 802,8	35,5	158,9	109,7
выпущенные долговые обязательства	126,1	3,2	19,3	0,4	-106,8	15,3
прочие обязательства	274,1	7,0	209,6	4,1	-64,5	76,5
2. Собственные средства	1 207,6	23,2	1 334,5	20,8	126,9	110,5
3. Прочие пассивы	63,5	1,2	13,7	0,2	-49,8	21,6

По итогам отчетного года совокупный объем средств, привлеченных на межбанковском рынке, увеличился в 2,6 раза и на 1 января 2014 года составил 379,3 млн руб., что соответствует 7,5% ресурсов действующих банков против 3,7% на 1 января 2013 года.

В 2013 году наблюдалась активизация деятельности коммерческих банков в области взаимодействия с реальным сектором экономики, что нашло отражение в росте удельного веса совокупной задолженности корпоративных клиентов и населения по кредитам в структуре суммарных активов-нетто банковской системы на 3,6 п.п. до 55,6%. В абсолютном выражении она увеличилась на 861,3 млн руб. (+31,8%), сложившись на 1 января 2014 года на уровне 3 572,3 млн руб.

Таблица 1.5

### Структура и динамика активов коммерческих банков

	на 01.01.2013 г.		на 01.01.2014 г.		абсолютная разница, млн руб.	темп роста, %
	млн руб.	уд. вес, %	млн руб.	уд. вес, %		
Валюта баланса-нетто	5 209,5	100,0	6 425,2	100,0	1 215,7	123,3
1. Денежные средства	403,7	7,7	550,6	8,6	146,9	136,4
2. Корреспондентские счета	1 562,5	30,0	1 387,4	21,6	-175,1	88,8
3. Вложения в ценные бумаги	82,2	1,6	106,0	1,7	23,8	129,0
4. Чистая задолженность	2 678,4	51,4	4 000,8	62,3	1 322,4	149,4
<i>Совокупная задолженность, всего</i>	2 836,2	54,4	4 204,0	65,4	1 367,8	148,2
<i>Резерв по рискам</i>	-157,8	(3,0)	-203,1	(3,2)	45,3	128,7
5. Имущество банков	150,1	2,9	237,7	3,7	87,6	158,4
6. Прочие активы	332,6	6,4	142,6	2,2	-190,0	42,9

Анализируя статистику кредитования отдельных категорий клиентов, стоит отметить, что задолженность предприятий реального сектора возросла на 25,9% до 2 620,0 млн руб., или ¾ кредитных вложений банков в экономику. Это обусловлено существенным увеличением суммы рублёвых заимствований (в 2,5 раза). Остатки по ссудным счетам, номинированным в иностранной валюте, за 2013 год сократились на 21,7%.

<sup>8</sup> доля средств клиентов (юридических и физических лиц) в общем объеме привлеченных средств



Основными потребителями ссудных продуктов остаются такие отрасли, как промышленность, транспорт, связь и ТЭК, на долю которых пришлось 39,8% совокупного показателя (+4,1 п.п.), или 1 041,6 млн руб. (+298,6 млн руб. к уровню на начало 2013 года). Около 22% корпоративных кредитов были выданы организациям агропромышленного комплекса, что соответствует 581,2 млн руб. (+30,0 млн руб.). Финансовые вливания в торгово-посреднические сети увеличились на 132,6 млн руб. до 487,7 млн руб., или 18,6% совокупного показателя. Незначительным приростом характеризовалась сумма заимствований строительных предприятий (на 0,2 млн руб. до 25,8 млн руб.). В отчётном году возобновилось привлечение заёмных средств со стороны бюджетных организаций: на 1 января 2014 года их долг перед коммерческими банками составил 16,3 млн руб.

В то же время в экономике сохранилась тенденция к расширению потребления, которая поддержала быстрый рост розничного кредитования. Так, по итогам 2013 года задолженность населения по кредитам увеличилась в 1,5 раза и на 1 января 2014 года составила 952,4 млн руб., что соответствует 14,8% совокупных активов-нетто (12,1% на 01.01.2013 г.) и 26,7% – в структуре кредитов нефинансовому сектору (23,2% соответственно). Степень валютизации потребительских ссуд сократилась на 7,8 п.п. до 62,3%, а соотношение рублёвых и валютных кредитов достигло значения 1 : 1,7 (на 1 января 2013 года – 1 : 2,3).

В то же время на фоне активной деятельности коммерческих банков в области кредитования отмечался рост просроченной задолженности по кредитам в 1,7 раза до 86,4 млн руб., что соответствует 2,1% совокупной задолженности.

Что касается качества кредитного портфеля, то в его структуре наблюдалось повышение удельного веса стандартных займов (с 49,2 до 56,2%) и увеличение доли безнадёжных кредитов на 1,1 п.п. до 4,9%, обусловленное переходом в эту категорию части проблемных долгов. В целом же интегрированный показатель качественных характеристик операций кредитования банков сложился на высокой отметке – 97,7%<sup>9</sup> (-0,5 п.п.). Размер сформированного банками резерва по кредитным рискам возрос на 28,7% до 203,1 млн руб., или 4,8% совокупной задолженности.

По итогам 2013 года доходы коммерческих банков сократились на 5,0% до 824,5 млн руб., а расходы – на 8,3% до 692,5 млн руб. В результате, чистая прибыль составила 129,8 млн руб. (+13,3%).

В процессе формирования чистого финансового результата банковского сектора наблюдалось укрепление позиций процентных доходов (с 39,4% в 2012 году до 51,9% в отчётном), составивших 427,8 млн руб. (+25,1%). Важнейшим их источником являлось кредитование клиентов (88,5%), поступления от которого повысились по сравнению со значением предыдущего года на 19,9% до 378,7 млн руб.

В то же время, нисходящей динамикой характеризовались процентные расходы: за отчётный год их объём сократился на 8,3% до 166,6 млн руб., причём <sup>2</sup>/<sub>3</sub> – расходы по счетам и депозитам физических лиц (103,2 млн руб., +2,9%). Существенное превышение процентных доходов над процентными расходами предопределило чистый процентный доход в размере 261,2 млн руб. против 160,1 млн руб. годом ранее.

Активизация кредитной деятельности коммерческих банков, способствовавшая росту доходов от неё, вкупе с сокращением совокупных расходов, обусловила рост спреда процентных доходов и расходов<sup>10</sup> с 6,0 п.п. в 2012 году до 9,2 п.п. в анализируемом году.

Около 46% валовых доходов коммерческих банков были сформированы за счёт непроцентных доходов, объём которых в отчётном году составил 375,1 млн руб., сократившись на 6,0%. Из них

---

<sup>9</sup> (задолженность по кредитам – просроченная задолженность по кредитам) / задолженность по кредитам

<sup>10</sup> разница между отношением процентных доходов к величине активов, приносящих доход, и отношением процентных расходов к обязательствам

## **Официальные документы**

основной результат (65,6%) был получен от операций с иностранной валютой – 246,2 млн руб., что на 10,7% ниже значения предыдущего года.

Вместе с тем, непроцентные расходы, на 47,5% состоящие из затрат в процессе совершения конверсионных операций (55,8 млн руб.), снизились практически вдвое до 117,5 млн руб., обусловив получение чистого дохода от валютнообменных операций в размере 190,4 млн руб. (+1,0%).

В общей сумме расходов 47,1%, или 326,3 млн руб., пришлось на административные.

Относительные показатели эффективности банковской деятельности отразили рост рентабельности капитала ROE действующих кредитных организаций с 9,6 до 10,4%. Рентабельность активов ROA осталась на уровне 2012 года – 2,1%. Общий уровень рентабельности, позволяющий оценить долю прибыли в полученных банками доходах, составлявший год назад 13,2%, в отчётном году соответствовал 15,7%. Эффективность кредитных операций (отношение доходов от кредитной деятельности к величине задолженности по кредитам) повысилась на 1,1 п.п. до 12,0%.

Показатели, характеризующие ликвидность действующих коммерческих банков<sup>11</sup>, в отчётном году в целом свидетельствовали о стабильном функционировании банковской системы и находились в установленных пределах: мгновенной – 85,0%, текущей – 76,5% и долгосрочной – 83,8%, что указывает, с одной стороны, на способность коммерческих банков обеспечить своевременное погашение обязательств перед своими клиентами, с другой, – на излишек ликвидных средств у отдельных организаций. Динамика уровня общей ликвидности в течение 2013 года была подвержена существенным колебаниям. Максимальное значение (38,4%) было зафиксировано в мае, минимальное (28,4%) – на конец отчётного года, что в то же время существенно выше рекомендуемого значения.

### *Валютный рынок*

В 2013 году показатели активности субъектов в сфере наличных и безналичных валютнообменных операций характеризовались интенсивным ростом на фоне стабильной и предсказуемой ситуации в области курсообразования. Традиционно наиболее масштабный оборот конверсионных операций отмечался в летний период и в предверии новогодних праздников. Курсовая политика коммерческих банков и кредитных организаций отличалась умеренной динамикой.

Совокупная ёмкость наличного сегмента валютного рынка составила в эквиваленте 840,9 млн долл., что почти на 30% выше базисной отметки. Объём наличной иностранной валюты, реализованной клиентами обменных пунктов, достиг в эквиваленте 489,8 млн долл., превысив на четверть показатель 2012 года. Скорость расширения суммы проданной валюты преимущественно определялась увеличением сделок с долларом США (рост в 1,3 раза до 304,3 млн долл.). Спрос клиентов на наличную иностранную валюту достиг по итогам отчётного года 351,1 млн долл. в эквиваленте, увеличившись почти на треть относительно масштабов 2012 года. Традиционно большая часть операций (77,9% всех сделок) проводилась с долларом США, объём которых возрос в 1,4 раза до 273,4 млн долл. Итогом операций на наличном сегменте валютного рынка стала нетто-продажа, показатель которой, превысив величину 2012 года на 10,2%, достиг 138,8 млн долл. в эквиваленте.

Существенный рост конверсионных операций был зафиксирован и на безналичном сегменте валютного рынка. Так, совокупная ёмкость внутреннего валютного аукциона коммерческих банков сложилась на отметке 1 333,6 млн долл., расширившись в 1,5 раза относительно базисного уровня. Основной вклад в прирост показателя внесло полуторакратное увеличение спроса хозяйствующих субъектов на иностранную валюту, достигшего 761,1 млн в долларовом

<sup>11</sup> без учёта ЗАО «Банк сельхозразвития»

эквиваленте. Почти 80% объёма купленной валюты было представлено американским долларом, сумма операций с которым возросла на 51,5% до 600,9 млн долл. Величина безналичной иностранной валюты, проданной клиентами, составила в эквиваленте 572,6 млн долл., на 40,0% превысив уровень 2012 года. Большая часть конвертированной валюты (57,5%) была представлена долларами США, объём операций с которыми возрос в 1,9 раза до 328,9 млн долл. Результатом конверсий, осуществлённых на внутреннем валютном аукционе, стала нетто-покупка юридическими лицами иностранной валюты в пределах 188,5 млн долл. Сложившийся чистый спрос был преимущественно покрыт за счёт средств, приобретённых на валютном аукционе ПРБ.

По итогам 2013 года ёмкость межбанковского рынка расширилась почти на четверть до 258,5 млн в долларовом эквиваленте. Преобладающей валютой сделок оставался доллар США, на долю которого пришлось порядка 55% конверсий, или 141,2 млн долл. (-4,7%). При этом существенно возрос объём операций с российским рублём (с 0,6 до 80,9 млн долл. в эквиваленте).

Рассматривая динамику рыночного курса доллара США, можно отметить, что в течение 2013 года изменялась она незначительно. Средневзвешенный курс покупки клиентами наличного доллара составил 11,1246 руб./долл. (-0,7% к уровню 2012 года), безналичного – 11,1341 руб./долл. (-0,6%). Соответственно, отклонение от официального курса сложилось в размере +2,5 копейки и +3,4 копейки, что является минимальным значением за ряд последних лет.

## **1.5. ПЛАТЁЖНАЯ СИСТЕМА**

Одной из ключевых задач финансовой системы любого государства является бесперебойное обслуживание платёжного оборота. На 1 января 2014 года выполнение этой функции обеспечивали: Приднестровский республиканский банк, сеть коммерческих банков, ГУП «Почта Приднестровья».

Институциональную основу платёжной системы республики составляет банковский сектор, который характеризуется высокой степенью охвата физических и юридических лиц. По итогам отчётного года, помимо 7 головных офисов, платёжные услуги предоставляли 22 филиала и 248 отделений кредитных организаций. Таким образом, в расчёте на 100 тысяч человек приходилось 54,8 учреждений банковской системы, что на 3,7 единицы меньше показателя на начало года. По данным на 1 января 2014 года они обслуживали 336 012 клиентов (+11,2%), из которых доля физических лиц достигла 96,3%. В то же время показатель охвата населения банковскими услугами не изменился и сохранился на уровне 1,8 тыс. человек на 1 единицу

Ключевым элементом республиканской платёжной системы является платёжная система Приднестровского республиканского банка. В 2013 году через неё было осуществлено 1 478,8 тыс. переводов денежных средств на общую сумму 64 053,9 млн руб.

Помимо кредитных организаций услуги по осуществлению переводов денежных средств, а также по приёму коммунальных платежей предоставляет ГУП «Почта Приднестровья» (в соответствии с Постановлением Правительства ПМР №315 от 17 сентября 1999 года «Об утверждении «Правил предоставления услуг почтовой связи»). В отчётном периоде через сеть отделений этой организации было переведено 15,4 млн руб., что на 8,9% меньше, чем в 2012 году. При этом сумма отправленных денег снизилась на 13,9% до 8,6 млн руб., полученных – на 1,8% до 6,9 млн руб. Основной объём транзакций осуществлялся по территории республики – 9,5 млн руб., или 61,7% от совокупного показателя. В разрезе направлений на внутренние переводы пришлось 66,0% отправленных и 56,3% полученных.

Динамичным ростом характеризовался такой сегмент финансового рынка, как операции с платёжными картами. На территории республики действуют 7 платёжных карточных систем, из которых 3 являются отечественными и 4 – зарубежными. Среди наиболее распространённых можно выделить такие, как «Радуга», «Партнёр», «Моя карта», «Мастер карт» и «Виза карт». По состоянию на 1 января 2014 года количество банковских карт в обращении достигло 85 246 штук,

что на 18,6% превысило уровень начала 2013 года. Число держателей карт за год возросло на 12 991 человек до 84 058 человек, из которых 96,7% являются обладателями приднестровских платёжных инструментов. Среднемесячные остатки на картах (счетах) увеличились на 26,2% и по итогам декабря достигли 66,6 млн руб., или 792,2 руб. (+6,7%) в расчёте на 1 держателя.

С использованием карт в 2013 году было осуществлено 4 963 064 транзакций, что на 16,3% превысило базисную отметку. В суммарном выражении объём операций возрос на 26,3% до 3 499,6 млн руб. В разрезе направлений использования средств процентное соотношение между количеством операций по оплате товаров и выдаче наличных средств сложилось на уровне 49,3% (+0,2 п.п.) против 50,7%. Однако в суммарном выражении держатели платёжных карт по-прежнему предпочитают использовать их в качестве инструмента по переводу денежных средств в наличную форму. В отчётном периоде на операции обналичивания пришлось 85,2% от общего объёма, или 2 981,8 млн руб. (+25,3%). Таким образом, если в 2012 году в среднем за одну транзакцию обналичивалось 1 095,7 руб., то в 2013 году эта цифра составила 1 183,9 руб. Из данной суммы 703,7 руб. (+7,4%) было снято с помощью банкоматов и других программно-технических комплексов, работающих с платёжными картами. Всего же с их использованием было совершено 1 092 237 (+32,3%) операций на сумму 768,6 млн руб. (+42,1%). В целом по республике количество подобных технических устройств на 1 января 2014 года составило 196 единиц.

Несмотря на свой непризнанный политический статус, Приднестровье является активным участником международных финансовых отношений, которые осуществляются по нескольким направлениям.

Наиболее существенный сегмент – это взаимодействие с зарубежными финансовыми организациями при проведении платежей и расчётов. Сеть корреспондентских отношений коммерческих банков республики охватывает более 30 банков, расположенных на территории Российской Федерации. По состоянию на 1 января 2014 года за пределами республики было открыто порядка 316 корреспондентских счетов, с помощью которых проводились расчётные операции хозяйствующих субъектов и собственно коммерческих банков республики по внешнеэкономической деятельности.

Значительный объём межстрановых финансовых потоков аккумулирован в системах международных денежных переводов (СМДП). По информации, размещённой на сайтах приднестровских коммерческих банков, в республике в отчётном периоде функционировало 14 подобных систем, в числе которых «Western Union», «MoneyGram», «Юнистрим», «Золотая корона» и др. За 2013 год по системам международных денежных переводов на территорию Приднестровья было направлено 211,1 млн в долларовом эквиваленте, что на 6,4% превышает показатель 2012 года. Основной валютой перевода являлся доллар США, на который пришлось 63,6%. При этом стоит отметить, что за последние пять лет его доля снизилась на 19,3 п.п. В то же время резко возрос удельный вес российского рубля: с 6,6% до 30,5%.

В противоположном направлении (из республики в другие страны мира) за отчётный год посредством СМДП было переведено 39,8 млн долл. в эквиваленте против 32,9 млн в 2012 году. Преимущественно за пределы пересылались доллары США – 76,6% (+2,5 п.п.).

### 1.6. ПЛАТЁЖНЫЙ БАЛАНС

Анализ динамики показателей платёжного баланса Приднестровской Молдавской Республики по итогам 2013 года отразил сохранение существенных структурных диспропорций экономики, обуславливающих, в том числе, низкий уровень диверсификации экспорта.

Простои в работе крупных предприятий, а также сокращение спроса на местную продукцию сопровождалось, с одной стороны, уменьшением поставок на внешние рынки, с другой, – сокращением импорта топливно-энергетических и сырьевых материалов, а также услуг по их доставке. При этом анализируя внутригодовую динамику, следует отметить, что развитие

негативных тенденций было частично остановлено в III квартале после подписания соглашений между правительством и руководителями стратегических предприятий, нуждающихся в поддержке.

В целом же, отрицательное сальдо счёта текущих операций за 2013 год сложилось на отметке 838,1 млн долл., сократившись на 11,0% относительно базисного показателя 2012 года (табл. 1.6).

**Таблица 1.6**

**Платёжный баланс ПМР (сальдо)<sup>12,13</sup>**

млн долл.

	2011 год	2012 год	2013 год
<b>1. СЧЁТ ТЕКУЩИХ ОПЕРАЦИЙ</b>	-922,5	-942,1	-838,1
Товары и услуги	-1 137,3	-1 172,6	-1 116,4
<b>А. Товары</b>	-1 098,8	-1 132,3	-1 092,1
-экспорт	627,1	653,3	556,4
-импорт	1 725,9	1 785,6	1 648,6
<b>В. Услуги</b>	-38,5	-40,3	-24,2
-экспорт	61,8	56,1	71,1
-импорт	100,2	96,4	95,3
<b>С. Первичные доходы</b>	-6,7	-22,3	-25,9
-получено	29,9	28,7	32,7
-выплачено	36,6	51,1	58,6
<b>D. Вторичные доходы</b>	221,6	252,9	304,2
-получено	259,6	294,0	352,5
-выплачено	38,1	41,1	48,3
<b>2. СЧЁТ ОПЕРАЦИЙ С КАПИТАЛОМ</b>	0,0	0,0	0,0
<b>3. ФИНАНСОВЫЙ СЧЁТ</b>	-825,7	-784,9	-767,4
<b>Прямые инвестиции</b>	-11,5	-11,9	-67,0
- чистое приобретение финансовых активов	2,0	0,1	0,6
- чистое принятие обязательств	13,5	12,0	67,6
<b>Портфельные инвестиции</b>	-60,8	7,4	1,0
- чистое приобретение финансовых активов	-5,7	7,4	1,0
- чистое принятие обязательств	-66,6	0,0	-0,0
<b>Другие инвестиции</b>	-824,4	-857,6	-667,6
-чистое приобретение финансовых активов	-88,6	9,9	1,9
из них:			
-торговые кредиты и авансы	-22,8	16,4	0,4
-ссуды и займы	-11,6	-6,2	8,7
-чистое принятие обязательств	735,8	867,5	669,4
из них:			
-торговые кредиты и авансы	9,0	-2,3	25,1
-ссуды и займы	-0,7	33,1	61,2
<b>Резервные активы</b>	-50,7	77,2	-33,8
<b>4. СТАТИСТИЧЕСКИЕ РАСХОЖДЕНИЯ</b>	96,8	157,2	70,7
<b>5. ОБЩИЙ БАЛАНС</b>	0,0	0,0	0,0

В отчётном периоде увеличение дефицита торгового баланса, наблюдаемое с 2010 года, было прервано снижением на 3,6% до 1 092,1 млн долл. Фактором, определившим смену вектора, стало значительное уменьшение отрицательного сальдо, сложившегося по операциям с резидентами стран СНГ (-11,3% до 858,8 млн долл.).

<sup>12</sup> данные за 2011 и 2012 года уточнены

<sup>13</sup> в некоторых случаях незначительные расхождения между показателями объясняются округлением величин

## Официальные документы

Совокупный внешнеторговый оборот республики<sup>14</sup> уменьшился относительно базисного показателя на 9,6% до 2 205,0 млн долл. В его структуре доля экспорта зафиксирована на уровне 25,2% (-1,6 п.п. к 2012 года). В абсолютном выражении стоимостной объём проданной за рубежом продукции составил 556,4 млн долл. (-14,8%). Фактором, определившим понижающую годовую динамику, стало почти двукратное сокращение поставок во II квартале. Однако, уже с июля ситуация начала стабилизироваться, и по итогам второго полугодия удалось не только существенно превысить результаты января-июня (в 1,8 раза), но и вплотную приблизиться к сопоставимому уровню предыдущего года (96,3%). Спрос со стороны покупателей из стран Содружества по итогам года сократился на 15,6% (-75,0 млн долл.) до 407,3 млн долл., дальнего зарубежья – на 12,7% (-21,8 млн долл.) до 149,2 млн долл.

По методике платёжного баланса, в 2013 году объём импорта составил 1 648,6 млн долл., уступив базисному показателю 7,7%, или 137,0 млн долл. Максимальное снижение относительно параметров 2012 года было зафиксировано во II квартале (-14,9%), однако последующее восстановление производственной деятельности обусловило уже по итогам октября-декабря превышение уровня предыдущего года на 2,1%. Более <sup>3</sup>/<sub>4</sub> товаров было приобретено в странах СНГ, при этом относительно базисной отметки их величина сократилась на 12,7% до 1 266,1 млн долл. Одновременно с этим поставки продукции из государств дальнего зарубежья расширились на 14,2% до 382,4 млн долл.

Тенденции в сфере торговых операций существенным образом сказались на динамике баланса услуг, отрицательное сальдо которого сократилось в 1,7 раза до 24,2 млн долл., тогда как год назад фиксировался рост на 4,7% (до 40,3 млн долл.). На изменение вектора показателя в большей степени повлияло масштабное расширение профицита операций с резидентами стран СНГ, величина которого повысилась с 2,2 до 14,0 млн долл. Также положительное воздействие оказало снижение дефицита, сложившегося в результате сделок с партнёрами из дальнего зарубежья (-9,9% до 38,3 млн долл.).

Дефицит баланса первичных доходов (оплата труда, доходы от прямых и портфельных инвестиций, доходы от других инвестиций) в 2013 году увеличился на 16,1% и сложился на уровне 25,9 млн долл. Его динамика была обусловлена опережающим ростом доходов, начисленных к выплате нерезидентам (+14,7% до 58,6 млн долл.), по сравнению с темпами расширения средств, полученных резидентами (+13,9% до 32,7 млн долл.).

Фактором, отчасти нивелировавшим отрицательное сальдо счёта текущих операций, стал интенсивный рост профицита баланса вторичных доходов, включающих трансферты сектора государственного управления, других секторов (+20,3% до 304,2 млн долл.). Увеличение средств, перечисленных сектору государственного управления республики (рост в 1,6 раза до 105,5 млн долл.), в совокупности с расширением величины денежных переводов (+9,1% до 229,8 млн долл.) обусловили рост поступивших в республику совокупных трансфертов на 19,9% до 352,5 млн долл. Ремитенции резидентов за границу за рассматриваемый период составили 48,3 млн долл. (+17,5%).

Приднестровье за 2013 год увеличило свою задолженность в рамках финансового счёта платёжного баланса на 767,4 млн долл. (с учётом изменения резервных активов). При этом нетто-объём приобретённых активов возрос на 3,4 млн долл. (на 17,5 млн долл. в 2012 году). В то же время обязательства экономических агентов республики на чистой основе расширились на 737,0 млн долл. (на 879,5 млн долл. соответственно).

В отчётном периоде превышение прямых инвестиций в республику над аналогичными активами резидентов за границей достигло 67,0 млн долл., что в 5,6 раза превышает базисную отметку. Увеличение отрицательного сальдо стало следствием кратного роста чистого притока

<sup>14</sup> по методике платёжного баланса

иностранных инвестиций в экономику Приднестровья (с 12,0 до 67,6 млн долл.). Объём нетто-капиталовложений резидентов расширился на 0,6 млн долл. (в 2012 году на 0,1 млн долл.).

Положительное сальдо операций с портфельными инвестициями (чистое размещение за рубежом) зафиксировано на отметке 1,0 млн долл. против 7,4 млн долл. годом ранее. Формирование показателя обусловлено ростом вложений активов банковского сектора (за исключением центрального банка) в долговые иностранные ценные бумаги (на 1,0 млн долл.). Вексельные обязательства коммерческих банков республики перед нерезидентами уменьшились на 17,9 тыс. долл.

Расчётный приток капитала в республику, сложившийся в результате сделок торгового кредитования, составил 24,7 млн долл. Его величина была сформирована вследствие роста кредиторской задолженности резидентов по внешнеторговым операциям (на 25,1 млн долл.) и требований к зарубежным партнёрам (на 0,4 млн долл.).

Отрицательное сальдо операций с кредитами и займами зафиксировано на максимальном с 2009 года уровне, достигнув 52,5 млн долл. против 39,3 млн долл. в базисном периоде. Требования резидентов республики к внешнему миру в форме предоставленных финансовых активов возросли на 8,7 млн долл., тогда как годом ранее, напротив, они снизились на 6,2 млн долл. Одновременно с этим обязательства экономических агентов Приднестровья по данной статье увеличились на 61,2 млн долл. (в 2012 году на 33,1 млн долл.).

В отчётном периоде чистый приток капитала по операциям с внешними активами и обязательствами в виде наличной иностранной валюты и безналичных средств на текущих счетах и депозитах составил 2,1 млн долл., тогда как в 2012 году, напротив, был отмечен отток в сумме 1,9 млн долл. Движение иностранных активов в безналичной форме выразилось в снижении требований к нерезидентам на 7,0 млн долл. В то же время операции резидентов с наличной иностранной валютой обеспечили нетто-прирост данного вида активов в банковском секторе (на 6,8 млн долл.) и его сокращение на руках у населения (на 21,1 млн долл.). Нетто-изъятие средств со счетов и депозитов нерезидентов, открытых в приднестровских банках, зафиксировано на отметке 5,2 млн долл.

Статистические расхождения между счётом текущих операций и финансовым счётом платёжного баланса, с учётом снижения резервных активов (на 33,8 млн долл.), по сравнению с аналогичным показателем 2012 года уменьшились более чем в два раза до уровня 70,7 млн долл., что свидетельствует о сокращении нерегистрируемых торговых и финансовых потоков по внешнеэкономическим транзакциям.

**РАЗДЕЛ 2. ДЕЯТЕЛЬНОСТЬ ПРИДНЕСТРОВСКОГО  
РЕСПУБЛИКАНСКОГО БАНКА В 2013 ГОДУ**

**2.1. ДЕНЕЖНО-КРЕДИТНАЯ ПОЛИТИКА**

*Цели и результаты денежно-кредитной политики*

С целью поддержания финансовой стабильности национальной экономики согласно «Основным направлениям единой государственной денежно-кредитной политики на 2013 год» деятельность центрального банка осуществлялась в рамках модели таргетирования валютного курса. При этом другие монетарные показатели выступали в качестве контрольно-индикативных, что позволяло оперативно реагировать на изменения общеэкономической ситуации.

Политика валютного курса Приднестровского республиканского банка в 2013 году была направлена на смягчение влияния внешнеэкономической конъюнктуры на состояние внутреннего финансового рынка и обеспечение стабильности курса приднестровского рубля. Таргетирование официального валютного курса приднестровского рубля по отношению к доллару США осуществлялось в рамках режима управляемого плавания. Уровень обменного курса национальных валют других стран к приднестровскому рублю определялся на основе кросс-курса данных валют к доллару США, а также исходя из соотношения спроса и предложения на иностранную валюту на внутреннем валютном рынке ПМР.

В течение года значение официального валютного курса доллара не изменялось и на 31 декабря 2013 года составило 11,1000 руб./долл., что соответствовало параметрам утверждённого валютного коридора (11,0-11,30 руб./долл.). Показатель средневзвешенного валютного курса в отчётном году составил 11,10 руб./долл., что на 0,3% ниже значения 2012 года.

Несмотря на существенное снижение показателей внешней торговли ввиду сложной макроэкономической ситуации в республике и, как следствие, сокращение величины золотовалютных резервов, стабильность на внутреннем валютном рынке была сохранена, динамика рыночных курсов соответствовала значению официального с минимальным отклонением, развитие теневого валютного рынка не наблюдалось.

Кроме того, воздействие на импортируемую инфляцию и девальвационные ожидания граждан и бизнеса посредством валютного курса выразилось в наименьших за 10 лет темпах инфляции – 3,6% за 2013 год.

*Динамика денежно-кредитных показателей*

Согласно данным денежной статистики, объём национальной денежной массы по итогам отчётного года увеличился в номинальном выражении на 6,7%, или на 133,1 млн руб., в реальном (с учётом темпов роста потребительских цен) – на 3,0%, составив на 1 января 2014 года 2 108,8 млн руб. Ввиду сложной экономической обстановки, отставания от прогнозных показателей промышленного производства, на основании которых производилась предварительная оценка параметров денежной программы на 2013 год, прирост национальной денежной массы зафиксирован в меньших, чем ожидалось, масштабах (в «Основных направлениях единой государственной денежно-кредитной политики на 2013 год» предполагалось расширение национальной денежной массы в пределах 300,0 – 400,0 млн руб.).

Росту рублёвого денежного предложения способствовало увеличение объёма наличных денег в обращении на 10,0% (на 79,9 млн руб.) и безналичных денежных средств, сконцентрированных на счетах в коммерческих банках, на 4,5% (на 53,1 млн руб.).

По состоянию на 1 января 2014 года вне касс банковских учреждений обращалось 881,2 млн руб. в наличной форме, из которых 5,9 млн руб. (0,7%) представлены юбилейными и памятными монетами Приднестровского республиканского банка. Удельный вес наличности в структуре итогового показателя увеличился с начала отчётного года на 1,2 п.п. и на 1 января



2014 года составил 41,8%. В среднем за 2013 год в наличных расчётах было сосредоточено 37,5% национальной денежной массы, что в абсолютном выражении соответствует 802,1 млн руб. Соответственно, на один рубль, задействованный в наличном обороте, в среднегодовом выражении пришлось 1,65 безналичного рубля против 1,54 в 2012 году.

В безналичном сегменте национальной денежной массы на 1 января 2014 года числилось 1 227,6 млн руб. В основу динамики показателя в течение 2013 года легло полуторакратное наращивание величины частных вкладов (на 90,0 млн руб., до 277,6 млн руб.) при сокращении, в основном в середине года, остатков средств на счетах юридических лиц (на 3,5% до 949,9 млн руб.), формирующих 77,4% объёма рублёвых средств, находящихся в безналичном обороте (-6,4 п.п.). Объём средств, задействованный в операциях с ценными бумагами, варьировал в зависимости от размещения облигаций Приднестровского республиканского банка: максимальная сумма зафиксирована на 1 августа – 150 млн руб. В связи с полным погашением обязательств центрального банка по выпущенным облигациям к концу отчётного периода сумма средств по данной статье снизилась до 0,1 млн руб. (с 2,8 млн руб. на начало отчётного года).

Валютная составляющая совокупного денежного предложения в виду притока средств из-за рубежа по различным каналам в отчётном периоде расширялась более высокими темпами: на 31,2% до 3 837,8 млн руб., вследствие чего степень валютизации полной денежной массы возросла на 4,8 п.п. и на 01.01.2014 г. составила 64,5%.

Объём рублёвой денежной базы за 2013 год увеличился на 3,3%, или 53,9 млн руб., и на 1 января 2014 года сложился на уровне 1 683,1 млн руб. Основополагающим фактором роста показателя в отчётном году выступило расширение наличной составляющей – на 12,2% до 1 028,4 млн руб., из которых 147,2 млн руб. накоплено в кассах банков. Вместе с тем совокупный объём средств на корреспондентских счетах коммерческих банков в центральном банке сократился на 8,2% до 654,7 млн руб. При этом неснижаемый остаток в фонде обязательного резервирования и фонде страхования, входящий в состав средств на корсчетах, за 2013 год увеличился с 90,5 млн руб. до 378,3 млн руб. Это стало следствием как принятого в апреле 2013 года решения о повышении резервных требований, так и действующего с 1 января 2013 года подхода по формированию фондов исключительно в приднестровских рублях.

Денежный мультипликатор M2x (отношение национальной денежной массы и денежной базы) по сравнению с уровнем начала года увеличился с 1,21 на 1 января 2013 года до 1,25 на 1 января 2014 года; в среднегодовом выражении отмечен более существенный рост – с 1,354 в 2012 году до 1,419 в 2013 году. Данный факт указывает на усиление мультипликативного эффекта деятельности банковской системы республики в области расширения предложения национальной валюты.

#### *Инструменты денежно-кредитной политики*

В 2013 году Приднестровский республиканский банк увеличил перечень используемого инструментария денежно-кредитного регулирования путём применения рыночных рычагов воздействия на ситуацию в финансовом секторе.

Так, в практику были внедрены краткосрочные депозитные операции «овернайт», позволяющие оперативно абсорбировать временно свободные денежные средства банков, нейтрализуя их возможное давление на валютный рынок.

В первой четверти года процентные ставки по ним варьировали от 1,5 до 1,25% годовых. Совокупный объём денежных средств, объявленный Приднестровским республиканским банком к привлечению в депозиты «овернайт» в течение одного рабочего дня, составлял 50 млн руб. В апреле в связи с превышением спроса банков над предложением правлением Приднестровского республиканского банка дважды принимались решения об изменении условий проведения данных операций. Так, процентная ставка была снижена с 1,25% до 1,0% годовых, а

## **Официальные документы**

---

совокупный объём денежных средств, объявленный к привлечению в течение одного рабочего дня, был увеличен с 50 до 100 млн руб., а затем и до 200 млн руб. с одновременным снижением доходности депозитов до 0,6% годовых.

Также были проведены 4 депозитных аукциона, которые предоставляли банкам возможность разместить в центральном банке временно свободные средства на срок от 7 дней до полугода, получив по ним доходность от 2 до 4,5% годовых.

Общий объём привлечённых на аукционной основе депозитов на 7 дней составил 101 млн руб. ПМР. Депозитные аукционы, предлагающие более длительные сроки, были признаны несостоявшимися в связи с отсутствием заявок либо по причине участия в них только одного банка.

Кроме того, Приднестровский республиканский банк возобновил выпуск собственных облигаций. Так, в феврале 2013 года было осуществлено 4 выпуска краткосрочных облигаций на предъявителя сроками обращения 14, 30, 90, 180 дней и номинальной стоимостью 1 млн руб. В зависимости от срока доходность ценных бумаг составляла от 2,25 до 4,5% годовых. Объявленный к размещению объём эмиссии в разрезе каждого выпуска составил 50 млн руб. Спрос на облигации на 19,5% превысил размер объявленной эмиссии (239 против 200 млн руб.). Таким образом, поданные заявки были удовлетворены в пределах 83,7% от их общего объёма. В июле был осуществлён выпуск облигаций со сроком обращения 178 дней номинальной стоимостью 1 млн руб. по процентной ставке 4,5% годовых. Совокупный объём заявок составил 110 млн руб. при объявленном объёме выпуска 100 млн руб. Таким образом, они были удовлетворены в размере 90,9%. Все выпущенные в отчётном периоде облигации были погашены до конца 2013 года в установленный срок.

В целях активизации кредитования экономических агентов коммерческими банками и снижения конечной стоимости заимствований для хозяйствующих субъектов Приднестровский республиканский банк производил регулирование размера ставки рефинансирования, которая оставалась неизменной с июля 2010 года. В течение отчётного года её уровень пять раз изменялся в сторону уменьшения. Шаг изменения составил 0,5 п.п. Так, в соответствии с решениями правления Приднестровского республиканского банка с 15 апреля 2013 года ставка рефинансирования была снижена с 7,0% до 6,5% годовых, с 18 июля – до 6,0% годовых, с 20 августа – до 5,5% годовых, с 18 сентября – до 5% годовых, с 15 ноября – до 4,5% годовых. Основной экономической предпосылкой снижения индикативной стоимости ресурсов в экономике являлась устойчивая динамика замедления инфляции.

В целях повышения доступности заёмных ресурсов центрального банка перечень активов, принимаемых в качестве обеспечения по кредитам Приднестровского республиканского банка, в отчётном периоде был дополнен ценными бумагами. В Ломбардный список вошли облигации Приднестровского республиканского банка со сроком обращения 178 дней. Размеры фиксированных ставок по ломбардным кредитам, предоставляемым во втором полугодии на срок до 1 месяца, варьировались от 5% до 4,8% годовых, на срок от 1 месяца до 3 месяцев – от 5,5% до 4,9% годовых, на срок свыше 3 месяцев – от 6% до 5% годовых.

В рамках поддержания ликвидности кредитных организаций в отчётном периоде Приднестровским республиканским банком было предоставлено 160,9 млн руб. С учётом погашения по состоянию на 1 января 2014 года совокупная задолженность коммерческих банков перед Приднестровским республиканским банком по кредитам и депозитам составила 394,3 млн руб. (включая просроченную ОАО «Бендерысоцбанк» в сумме 9,0 млн руб.).

В течение 2013 года Приднестровский республиканский банк продолжал использовать обязательные резервные требования в качестве инструмента регулирования банковской ликвидности. Нормы обязательного резервирования поддерживались на уровне, адекватном развитию экономической ситуации. В течение января-апреля 2013 года норматив обязательных

резервов составлял 6% обязательств кредитных организаций ПМР по средствам, привлечённым в рублях ПМР, и 12% – по средствам в иностранной валюте.

С 1 мая 2013 года решением правления Приднестровского республиканского банка данные нормы были повышены на 2 процентных пункта – до 8% по обязательствам кредитной организации перед юридическими лицами в рублях ПМР и до 14% – в иностранной валюте.

В абсолютном выражении совокупный размер обязательных резервов по состоянию на 1 января 2014 года составил 215,7 млн руб., увеличившись за год на 107,0 млн руб., или почти в 2 раза. При этом значительный рост объёма обязательных резервов наряду с повышением нормы депонирования обусловлен увеличением обязательств банков, участвующих в расчёте, на 925,8 млн руб., в том числе в национальной валюте – на 105,7 млн руб., в иностранной валюте в эквиваленте – на 820,1 млн руб.

Для обеспечения сохранности средств и своевременности исполнения принятых обязательств перед вкладчиками – физическими лицами – банки Приднестровской Молдавской Республики формируют страховые фонды. Из 7 банков, действующих на территории Приднестровской Молдавской Республики на конец отчётного периода, один банк не привлекал средства физических лиц (ЗАО «Банк сельхозразвития»).

В течение января-апреля 2013 года ставка страховых взносов, депонируемых в Приднестровском республиканском банке, составляла 0% обязательств банка перед физическими лицами по средствам, привлечённым в рублях ПМР, и 8% – по средствам в иностранной валюте.

Одновременно с изменением норм обязательного резервирования с 1 мая 2013 года было принято решение о повышении ставки страховых взносов на 2 процентных пункта (до 2% по обязательствам кредитной организации перед физическими лицами в рублях ПМР и до 10% – в иностранной валюте).

По состоянию на 1 января 2014 года в страховых фондах коммерческих банков было депонировано 161,4 млн руб. против 118,4 млн руб. на начало 2013 года (+43,1 млн руб., или +36,4%). Рост объёма страховых фондов обусловлен увеличением обязательств банков перед физическими лицами на 160,5 млн руб., в том числе в национальной валюте – на 91,3 млн руб., в иностранной валюте в рублёвом эквиваленте – на 69,2 млн руб.

В целях стимулирования увеличения задействованности приднестровского рубля в платёжном обороте Приднестровским республиканским банком было принято решение об установлении с 1 января 2013 года квоты по депонированию обязательных резервов и формированию страховых фондов в виде неснижаемых остатков на корреспондентских счетах кредитных организаций в центральном банке в 100%-ом объёме рублями ПМР.

## **2.2. ДИНАМИКА ЗОЛОВОАЛЮТНЫХ РЕЗЕРВОВ**

На 1 января 2014 года величина золотовалютных резервов в долларовом эквиваленте составила 52,2 млн долл. против 81,3 млн долл. на начало отчётного периода.

Основным фактором снижения золотовалютных резервов в 2013 году стало проведение интервенций, направленных на поддержание стабильности на валютном рынке, в размере 246,1 млн долл.

Пополнение золотовалютных резервов в 2013 году происходило за счёт приобретения иностранных валют на межбанковском рынке и в рамках обязательной продажи части валютной выручки экономических агентов республики в сумме 174,4 млн долл., а также поступления иностранной валюты в пользу органов государственной власти Приднестровской Молдавской Республики в объёме 214,8 млн долл. и других источников.

### 2.3. БАНКОВСКОЕ РЕГУЛИРОВАНИЕ И НАДЗОР

#### Регистрация и лицензирование банковской деятельности

В 2013 году общее количество действующих кредитных организаций, имеющих генеральную лицензию на осуществление банковских операций, составило – 6. Количество коммерческих банков, зарегистрированных Приднестровским республиканским банком в государственном реестре юридических лиц, – 9. За отчётный год филиальная сеть банков не изменилась и на 1 января 2014 года составила 22 филиала, тогда как количество отделений уменьшилось на 21 до 248 единиц.

В соответствии с Законом Приднестровской Молдавской Республики «О Банке сельскохозяйственного развития» государственная регистрация ЗАО «Банк сельхозразвития» была осуществлена без получения лицензии на осуществление банковских операций в Приднестровском республиканском банке.

СЗАО «Банк Ламинат» находится в процессе ликвидации на основании решения внеочередного общего собрания акционеров от 17 апреля 2012 года (протокол №01/12).

В отношении ОАО «Бендерысоцбанк» определением Арбитражного суда Приднестровской Молдавской Республики от 18 января 2013 года (дело № 1226/11-07) было отменено решение Арбитражного суда Приднестровской Молдавской Республики от 14 ноября 2011 года (дело № 1226/11-07) о ликвидации данного банка. В связи с указанным обстоятельством была осуществлена государственная регистрация и запись в Книге государственной регистрации кредитных организаций об исключении сведений о нахождении ОАО «Бендерысоцбанк» в процессе ликвидации из Государственного реестра юридических лиц.

Шесть действующих в республике коммерческих банков осуществляют деятельность в форме закрытого акционерного общества, один банк функционирует в форме открытого акционерного общества (ОАО «Эксимбанк»).

Количество действующих небанковских кредитных организаций увеличилось с 6 до 7. Небанковская кредитная организация ООО «КО Гаштан» находится в стадии ликвидации (табл. 2.1).

Таблица 2.1

#### Структура банковского сектора

	на 01.01.2013 г.	на 01.01.2014 г.
Коммерческие банки (действующие), из них:	7	7
- с государственным участием	3	3
- с иностранным участием	2	1
Филиалы коммерческих банков	22	22
Отделения коммерческих банков	269	248
Количество небанковских кредитных организаций (действующих), из них:	6	7
- с иностранным участием	1	1

В отчётном году на основании решения участника ООО «КО «Ната» о добровольной ликвидации Приднестровским республиканским банком завершена государственная регистрация процедуры ликвидации данной небанковской кредитной организации.

При этом было приостановлено действие лицензии небанковской кредитной организации ООО «КО «Листинг» с 8 июля до 31 декабря 2013 года включительно.

Небанковские кредитные организации действуют в форме обществ с ограниченной ответственностью. Шесть небанковских кредитных организаций относятся к III категории, одна небанковская кредитная организация – ко II категории (ООО «КО «Трэйд Стар»), осуществляя свою деятельность на основании лицензии на право совершения отдельных банковских операций.

Суммарная величина зарегистрированного уставного капитала действующих банков по состоянию на 1 января 2014 года составила 1 043,2 млн руб., что на 5,6% больше показателя на начало 2013 года, небанковских кредитных организаций – 11,8 млн руб., увеличившись за год на 4,5 млн руб.

Общая сумма инвестиций нерезидентов в уставные капиталы действующих кредитных организаций за отчётный период уменьшилась на 7,0 млн долл. в эквиваленте и по состоянию на 1 января 2014 года составила 80,4 тыс. в долларовом эквиваленте. Это было связано с переходом акционера одного из банков из статуса нерезидента в статус резидента, а также покупкой акций другого банка акционером-резидентом у акционера-нерезидента.

В результате доля участия нерезидентов в совокупном зарегистрированном уставном капитале действующих кредитных организаций за 2013 год уменьшилась на 7,9% и на конец отчётного года составила 0,08%.

Всего в республике на начало 2014 года с долей иностранных инвестиций в уставном капитале функционируют 1 банк (ЗАО «Тираспромстройбанк») и 1 небанковская кредитная организация III категории (ООО КО «Владора»).

Во исполнение возложенных действующим законодательством функций Приднестровский республиканский банк в 2013 году рассматривал представленные учредительные документы, осуществлял государственную регистрацию изменений в учредительные документы, согласование на должности руководителей кредитных организаций, ведение книги государственной регистрации кредитных организаций и реестра выданных лицензий.

Так, в рамках данных полномочий были рассмотрены документы, касающиеся:

- государственной регистрации новой небанковской кредитной организации;
- государственной регистрации изменений в учредительные документы кредитных организаций республики;
- согласования на должность руководителей кредитных организаций;
- выдачи предварительного разрешения на увеличение уставного капитала банка за счёт денежных средств нерезидента и на отчуждение акций банка в пользу нерезидента.

Кроме того, осуществлена проверка правомерности оплаты уставного капитала двух банков и двух небанковских кредитных организаций. Выдана лицензия на осуществление отдельных банковских операций небанковской кредитной организации ООО КО «Идиллия». Также были переоформлены лицензии на осуществление отдельных банковских операций трём небанковским кредитным организациям, из которых двум – в связи с расширением перечня банковских операций, одной – в связи с изменением местонахождения.

В 2013 году принято решение о приостановлении действия лицензии небанковской кредитной организации III категории (ООО «КО «Листинг») по результатам плановой и внеплановой тематической проверок, выявивших многочисленные нарушения действующего законодательства Приднестровской Молдавской Республики и нормативных актов Приднестровского республиканского банка.

### *Дистанционный надзор*

Одним из методов надзорной деятельности является дистанционный (документарный) надзор, основанный на проверке форм отчётности, представляемых кредитными организациями на постоянной основе в центральный банк.

В ходе осуществления дистанционного надзора определяется адекватность проводимой кредитными организациями деятельности.

В 2013 году важным направлением работы дистанционного надзора оставалось повышение прозрачности операций кредитных организаций и адекватное отражение в отчётности принятых ими рисков.

## *Официальные документы*

---

При наличии соответствующих оснований собственникам и руководителям кредитных организаций предлагалось разработать планы по повышению устойчивости кредитных организаций. В зависимости от их качества и выполнения определялись меры надзорного реагирования, в том числе, в необходимых случаях, принудительные.

В течение 2013 года в деятельности кредитных организаций имели место нарушения действующего законодательства Приднестровской Молдавской Республики, в том числе нормативных актов Приднестровского республиканского банка. По данным фактам в их адрес были составлены и направлены 51 акт и 34 предписания по устранению выявленных нарушений, из них 4 предписания – повторных.

В отчётном периоде было направлено банкам и небанковским кредитным организациям 89 писем разъяснительного и информационного характера, в исполнительные и законодательные органы – 43 письма.

В ходе осуществления дистанционного надзора была выявлена необходимость внесения дополнений и изменений в нормативные акты Приднестровского республиканского банка, касающихся усовершенствования регулирования банковской деятельности, усиления устойчивости кредитных организаций, уменьшения уровня рисков в их деятельности.

### *Банковское регулирование*

В 2013 году Приднестровский республиканский банк продолжил работу по совершенствованию банковского регулирования, направленного на повышение финансовой устойчивости кредитных организаций и сосредоточенного на реализации предусмотренных законодательством целей развития и поддержания стабильности банковского сектора Приднестровской Молдавской Республики, защиты интересов кредиторов и вкладчиков.

Основным инструментом выполнения задач в сфере банковского регулирования, как и в прежние годы, являлся риск-ориентированный надзор. Так, в течение 2013 года был внесён ряд выявленных в ходе практического применения изменений и дополнений в нормативные акты центрального банка, регулирующие банковские риски.

Особое внимание, по-прежнему, уделялось организации регулирования деятельности кредитных организаций, основанного на содержательных принципах, с целью выявления проблем в деятельности кредитных организаций на ранних стадиях их возникновения и своевременного и адекватного применения корректирующих мер. Так, для получения дополнительной информации об операциях, осуществляемых кредитными организациями, центральный банк запрашивал сведения, необходимые для принятия решения о применении мер воздействия.

В отчётном периоде продолжалось дальнейшее совершенствование отчётности кредитных организаций в целях получения более полной информации о характере и размерах принимаемых рисков и процедурах управления ими, позволяющей осуществлять постоянный мониторинг основных рисков. При этом в рамках внедрения электронного документооборота в конце 2013 года были внесены изменения в нормативные акты Приднестровского республиканского банка, предусматривающие представление кредитными организациями отчётности в центральный банк только в электронном виде.

### *Инспектирование кредитных организаций*

С целью проверки адекватности корпоративного управления в банках и достоверности представленной ими отчётности Приднестровским республиканским банком проводилось инспектирование субъектов банковской системы.

Как правило, проверки кредитных организаций и их филиалов проводятся с периодичностью, необходимой для целей банковского надзора и регулирования. При этом комплексные проверки осуществляются в каждой кредитной организации примерно один раз в два года.

Согласно графикам проведения плановых проверок деятельности кредитных организаций Приднестровской Молдавской Республики, в 2013 году было осуществлено 5 плановых проверок деятельности кредитных организаций. Кроме того, проведена ревизия финансово-хозяйственной деятельности 1 банка, аффилированного центральному банку.

Помимо плановых проверок в течение 2013 года было проведено 5 внеплановых мероприятий, среди которых 3 выездные внезапные проверки деятельности обменных пунктов небанковских кредитных организаций II и III категории.

Наряду с этим, в отчётном году были проведены 2 совместные проверки банка и общества с ограниченной ответственностью по запросу Следственного комитета ПМР.

В 2013 году была продолжена работа по совершенствованию нормативного и методического обеспечения инспекционной деятельности ПРБ, направленной на повышение качества надзорной оценки экономического положения банка, выявление проблем в его деятельности на ранних стадиях возникновения, в том числе улучшение методики формирования статей финансовой отчётности и повышения её информативности.

## **2.4. ВАЛЮТНОЕ РЕГУЛИРОВАНИЕ И ВАЛЮТНЫЙ КОНТРОЛЬ**

Политика Приднестровского республиканского банка в области валютного регулирования и контроля ориентирована на обеспечение реализации основных направлений единой государственной денежно-кредитной политики, эффективное управление золотовалютными резервами республики, установление и поддержание стабильности внутреннего валютного рынка, способствующей последовательному и устойчивому экономическому развитию. При этом приоритетным направлением деятельности ПРБ являлось обеспечение устойчивости денежной единицы Приднестровской Молдавской Республики, создание условий стабильного развития банковской системы в целом.

Норма обязательной продажи хозяйствующими субъектами части валютной выручки в 2013 году составляла 0%, за исключением валютной выручки, получаемой от реализации товаров, работ, услуг на территории Приднестровской Молдавской Республики за наличную иностранную валюту на основании лицензий, выданных Приднестровским республиканским банком, норматив продажи которой в период с 1 января 2013 года по 29 ноября 2013 года был определён на уровне 50%, в период с 30 ноября 2013 года по 31 декабря 2013 года – 10%. Таким образом, в 2013 году объём обязательной продажи зафиксирован на отметке 87,3 млн в долларовом эквиваленте.

В рамках проведения валютных операций, связанных с движением капитала, Приднестровским республиканским банком было зарегистрировано получение иностранной валюты на счета хозяйствующих субъектов в объёме около 267 млн долл. в эквиваленте.

В отчётном году Приднестровским республиканским банком были выданы разрешения на проведение валютных операций, связанных с движением капитала, для перечисления со счетов хозяйствующих субъектов в пользу нерезидентов 5,3 млн. в долларовом эквиваленте.

По выданным Приднестровским республиканским банком лицензиям на право реализации товаров, работ, услуг на территории ПМР за наличную иностранную валюту по состоянию на начало года работало 10 юридических лиц, по состоянию на конец года – 12.

На основании соответствующих разрешений Приднестровского республиканского банка в течение отчётного периода 7 предприятий-резидентов Приднестровской Молдавской Республики проводили операции через открытые ими счета в банках за пределами региона.

В рамках функции по осуществлению валютного регулирования центральным банком в 2013 году был зарегистрирован 121 обменный пункт. На 1 января 2014 года общее число действующих обменных пунктов составило 475, из них 117 обменных пунктов относится к небанковским кредитным организациям. Проверки обменных пунктов проводились

## **Официальные документы**

---

Приднестровским республиканским банком с целью контроля соблюдения порядка совершения и учёта валютно-обменных операций на территории Приднестровской Молдавской Республики в соответствии с планами проверок.

В процессе реализации валютного контроля центральным банком определялась обоснованность платежей в иностранной валюте, оценивалась полнота и объективность учёта и отчётности по валютным операциям, соответствие проводимых валютных операций действующему законодательству Приднестровской Молдавской Республики.

Сумма осуществлённых в 2013 году платежей в иностранной валюте за импортируемые товары, работы, услуги в пользу нерезидентов составила в эквиваленте 973,6 млн долл.

В целях осуществления валютного контроля проводилась проверка выполнения резидентами обязательств по репатриации валютной выручки на территорию Приднестровской Молдавской Республики.

Объём экспорта в 2013 году по сделкам, предусматривающим денежные расчёты, составил 532,7 млн в долларовом эквиваленте. При этом сумма поступлений экспортной выручки по декларациям о репатриации, оформленным в 2013 году, составила 395,4 млн долл. в эквиваленте.

В 2013 году за нарушение сроков репатриации валютной выручки, возврата авансовых платежей по импортным операциям, не сопровождавшимся поставками товаров (работ, услуг), было выставлено уведомлений о начислении штрафных санкций на сумму, эквивалентную 6,2 млн долл., из них оплачены хозяйствующими субъектами штрафы в размере 20,6 тыс. в долларовом эквиваленте. Таким образом, оплаченные штрафные санкции по экспортно-импортным операциям составили порядка 0,3% из общей суммы начисленных за тот же период штрафов.

### **2.5. ДЕЯТЕЛЬНОСТЬ ПРИДНЕСТРОВСКОГО РЕСПУБЛИКАНСКОГО БАНКА В ОБЛАСТИ ПРОТИВОДЕЙСТВИЯ ЛЕГАЛИЗАЦИИ (ОТМЫВАНИЮ) ДОХОДОВ, ПОЛУЧЕННЫХ ПРЕСТУПНЫМ ПУТЁМ, И ФИНАНСИРОВАНИЮ ТЕРРОРИЗМА**

В 2013 году Приднестровским республиканским банком была продолжена работа по развитию системы противодействия легализации (отмыванию) доходов, полученных преступным путём, и финансированию терроризма (далее – ПОД/ФТ).

В течение 2013 года реализация функций, предусмотренных статьёй 12 Закона ПМР от 6 апреля 2009 года № 704-3-IV «О противодействии легализации (отмыванию) доходов, полученных преступным путём, и финансированию терроризма» (далее в данном разделе – Закон), центральным банком как уполномоченным в сфере ПОД/ФТ органом осуществлялась по следующим направлениям:

1. На учёт было поставлено 18 организаций, осуществляющих операции (сделки) с денежными средствами или иным имуществом и иных лиц, подпадающих под действие Закона, в том числе:

- кредитные организации – 2;
- лизинговые компании – 2;
- организации, содержащие тотализаторы, залы игровых автоматов, казино, букмекерские конторы, а также организующие и проводящие азартные игры и (или) пари, – 4;
- организации, осуществляющие посреднические услуги при проведении сделок с недвижимым имуществом, – 5;
- организации, оказывающие бухгалтерские услуги, – 2;
- ломбарды – 2;
- частные нотариусы – 1.

Таким образом, за 2013 год количество организаций, осуществляющих операции (сделки) с денежными средствами или иным имуществом, и иных лиц, состоящих на учёте в



Приднестровском республиканском банке, по сравнению с 2012 годом увеличилось более чем на 11% и составило 176 субъектов<sup>15</sup>, в том числе:

- кредитные организации – 14;
- профессиональные участники рынка ценных бумаг – 5;
- лизинговые компании – 3;
- страховые организации – 5;
- организации, осуществляющие посреднические услуги при проведении сделок с недвижимым имуществом, – 41;
- организации, содержащие тотализаторы, залы игровых автоматов, казино, букмекерские конторы, а также организующие и проводящие азартные игры и (или) пари, – 18;
- ломбарды – 13;
- организации, осуществляющие куплю-продажу драгоценных металлов и драгоценных камней, ювелирных изделий из них и лома таких изделий, – 13;
- организации, оказывающие бухгалтерские услуги, – 11;
- нотариусы – 43;
- организации почтовой связи – 10.

Постановка на учёт организаций и иных лиц, осуществляющих операции (сделки) с денежными средствами или иным имуществом, позволяет ПРБ до организации и осуществления внутреннего контроля субъектами первичного мониторинга ознакомить их с обязанностями, предусмотренными законодательством в сфере ПОД/ФТ.

2. С 2013 года Правила внутреннего контроля (изменения и (или) дополнения к ним), разработанные организациями, осуществляющими операции (сделки) с денежными средствами или иным имуществом, и иными лицами, стоящими на учёте в Приднестровском республиканском банке, подлежат согласованию с центральным банком. В 2013 году от субъектов первичного мониторинга на согласование поступили Правила внутреннего контроля (изменения и (или) дополнения к ним) в количестве 54 материалов.

Согласование Правил внутреннего контроля (изменений и (или) дополнений к ним) до начала их реализации субъектами первичного мониторинга позволило проверить данные документы на соответствие законодательству в сфере ПОД/ФТ, что повышает эффективность организации внутреннего контроля, а также исключает применение мер ответственности в случае выявления таких несоответствий по результатам проведения контрольных мероприятий.

3. В 2013 году в Единую информационную систему (ЕИС) в сфере ПОД/ФТ продолжали поступать сообщения от субъектов первичного мониторинга об операциях (сделках) с денежными средствами или иным имуществом. Их количество составило 3 666 сообщений и на 77,0% превысило количество сообщений, принятых в 2012 году.

Из общего числа поступивших сообщений:

- 872 сообщения, или 23,8% от общего объёма, пришлось на сообщения по операциям (сделкам), подлежащим государственному контролю;
- 2 794 сообщения, или 76,2%, было передано в отношении операций (сделок), в отношении которых возникли подозрения, что они связаны с легализацией (отмыванием) доходов, полученных преступным путём, и финансированием терроризма.

---

<sup>15</sup> количество лиц, стоящих на учёте в Приднестровском республиканском банке, представлено с учётом того, что отдельные организации осуществляют несколько видов деятельности, приведённых в статье 5 Закона Приднестровской Молдавской Республики «О противодействии легализации (отмыванию) доходов, полученных преступным путём, и финансированию терроризма».

## **Официальные документы**

---

Увеличение количества сообщений, поступивших в ЕИС от субъектов первичного мониторинга, в первую очередь от кредитных организаций, является показателем эффективности становления и функционирования системы ПОД/ФТ.

По итогам анализа полученных сообщений, а также иной информации, имеющейся в распоряжении Приднестровского республиканского банка, в правоохранительные органы в 2013 году направлено 15 сообщений с информацией об операциях (сделках) с денежными средствами, в отношении которых имелись достаточные основания полагать, что они связаны с легализацией (отмыванием) доходов, полученных преступным путём, и финансированием терроризма. Направленная информация используется в оперативных целях, а также по ряду материалов в настоящее время проводятся оперативно-розыскные мероприятия в рамках заведённых дел оперативной проверки.

Также к результатам проверки информации, направленной в 2013 году в адрес правоохранительных органов, следует отнести:

- возбуждение двух уголовных дел по статье 161 ч.2 УК ПМР «Причинение имущественного вреда путём обмана или злоупотребления доверием», совершённое группой лиц по предварительному сговору или причинившее крупный ущерб, и по статье 195 ч.2 УК ПМР «Уклонение от уплаты налога или страхового взноса в государственные внебюджетные фонды» в особо крупном размере;

- возбуждение административного производства по статье 152-1 КОАП ПМР «Уклонение от уплаты налоговых и иных обязательных платежей» и по статье 152-6 «Неисполнение предписаний органов налоговой службы».

4. В 2013 году Приднестровским республиканским банком направлено в Прокуратуру Приднестровской Молдавской Республики 19 (девятнадцать) сообщений о выявленных фактах нарушения субъектами первичного мониторинга законодательства в сфере ПОД/ФТ. По результатам рассмотрения Прокуратурой Приднестровской Молдавской Республики указанных материалов:

- вынесено 12 (двенадцать) постановлений о возбуждении производства об административных правонарушениях, предусмотренных статьёй 163-25 КОАП ПМР, и виновные лица привлечены к административной ответственности;

- не принято решение о возбуждении (отказе в возбуждении) производства об административном правонарушении по 4 (четырёх) сообщениям по причине необходимости официального толкования подпункта г) пункта 1 статьи 6 Закона в части того, что понимается под термином «операция»;

- отказано в возбуждении производства об административном правонарушении по 7 (семи) материалам в связи с отсутствием состава правонарушения.

5. В рамках осуществления центральным банком контроля за выполнением субъектами первичного мониторинга законодательства в сфере ПОД/ФТ в 2013 году были проведены выездные проверки двух кредитных организаций. В отношении ещё одной кредитной организации были проведены выездная и камеральные проверки.

По результатам контрольных мероприятий в Прокуратуру направлены материалы для рассмотрения вопроса о возбуждении производства об административных правонарушениях, предусмотренных статьёй 163-25 КОАП ПМР, а также вынесены предписания об устранении выявленных нарушений, за которые административная ответственность не предусмотрена.

## **2.6. ФУНКЦИОНИРОВАНИЕ ПЛАТЁЖНОЙ СИСТЕМЫ ПРИДНЕСТРОВСКОГО РЕСПУБЛИКАНСКОГО БАНКА**

Платёжная система Приднестровского республиканского банка является ключевым элементом республиканской платёжной системы. В 2013 году через неё было осуществлено

1 478,8 тыс. переводов денежных средств на общую сумму 64 053,9 млн руб. При этом, если по количеству проведённых транзакций было зафиксировано отставание от уровня предыдущего года на 5,0%, то в денежном выражении итоговая величина является историческим максимумом последних 7 лет и превосходит базисную отметку в 2,3 раза. Таким образом, в отчётном периоде за один платёж в среднем переводилось 43,3 тыс. руб. против 17,5 тыс. руб. в базисном. Среднедневной показатель переводов денежных средств, осуществлённых через платёжную систему Приднестровского республиканского банка, в количественном выражении составил 4 107,8 единиц, в суммарном – 177,9 млн руб.

Основной удельный вес в структуре расчётов, проведённых через систему электронных платежей центрального банка, приходится на переводы кредитных организаций, доля которых составила 95,2% (+0,3 п.п.) по количеству и 58,9% (-10,2 п.п.) – по объёму. По собственным операциям Приднестровского республиканского банка (включая клиентские) в отчётном году отмечалось уменьшение количества проведённых платежей – на 11,3% до 79,1 тыс. единиц на фоне увеличения их объёма в 3,1 раза до 26 307,4 млн руб.

По направлению международных транзакций по состоянию на 1 января 2014 года у Приднестровского республиканского банка были заключены договорные отношения с 13 банками-корреспондентами, расположенными за пределами ПМР, которые обслуживали 41 корреспондентский счёт Приднестровского республиканского банка. Основное внимание при проведении расчётных операций уделялось уровню кредитного рейтинга банка, условиям ведения счёта, скорости и стоимости проведения операции.

Международные расчётные операции центрального банка осуществляются по системам ТЕЛЕКС, БАНК-КЛИЕНТ и «PSB On-Line», обеспечивающим высокую надёжность обработки документов, а также предоставляющим возможность получения общей картины деятельности банка в любой момент времени.

## **2.7. ОРГАНИЗАЦИЯ НАЛИЧНОГО ДЕНЕЖНОГО ОБРАЩЕНИЯ**

В соответствии с решением правления Приднестровского республиканского банка от 14 декабря 2012 года (протокол №47) в 2013 году осуществлялся выпуск в обращение модифицированных банкнот. Дизайн и номинальный ряд новых банкнот модификации 2012 года идентичны находящимся в обращении денежным билетам ПРБ образца 2004 и 2007 годов. Отличительным признаком модифицированных банкнот явилось введение дополнительных элементов защиты. В частности, ныряющая металлизированная нить была заменена на широкую защитную нить: в банкнотах мелких номиналов (1, 5, 10 рублей) – с выходом на поверхность лицевой стороны в окне фигурной формы («витражное окно»), в банкнотах более высокого номинала (25, 50, 100, 200 и 500 рублей) – с выходом на поверхность лицевой стороны в виде двух прямоугольных окон и эффектом «mobile». Кроме того, по периметру банкнот мелких номиналов появилась уплотняющая рамка, обеспечивающая повышенную износостойкость. На всех банкнотах присутствует микротекст «модификация 2012 г.».

По мере пополнения платёжного оборота модифицированными банкнотами Приднестровский республиканский банк информировал экономических агентов, население и органы государственной власти о характеристиках новых купюр.

Банкноты Приднестровского республиканского банка модификации 2012 года являются законным средством платежа на территории Приднестровской Молдавской Республики, обязательны к приёму по нарицательной стоимости во все виды платежей всеми организациями независимо от формы собственности и сферы деятельности и находятся в параллельном обращении с банкнотами образцов 2004 и 2007 годов без ограничения срока.

## **Официальные документы**

---

По данным эмиссионного баланса, за 2013 год в платёжный оборот было выпущено наличных денежных средств на сумму 370,2 млн руб., изъято из обращения – 216,0 млн руб.

Превышение выпущенных в обращение денежных знаков над объёмом изъятых из обращения (эмиссионный результат) составило 154,2 млн руб. (или 1,2% к совокупному объёму расходных кассовых операций банков) против 235,1 млн руб. (или 2,1%) в предыдущем году.

В объёме изъятых из обращения сумма ветхих банкнот соответствовала 76,7 млн руб. (3,1 млн штук), в 2012 году – 56,5 млн руб. (2,4 млн штук).

Таким образом, по состоянию на 1 января 2014 года, по данным эмиссионного баланса, в обращении, включая остатки в кассах банков, находилось денежных знаков Приднестровского республиканского банка на сумму 1 178,8 млн руб., в том числе банкнот – на сумму 1 158,3 млн руб. (20,6 млн штук), разменной монеты – на сумму 14,5 млн руб. (89,1 млн штук), юбилейной и памятной монеты – на сумму 5,9 млн руб. (0,1 млн штук).

В общей сумме наличных денег банкноты составляли 98,3%, разменная монета – 1,2%, юбилейные, памятные монеты – 0,5%, а в общем количестве денежных знаков на банкноты пришлось 18,8%, разменную монету – 81,1%, юбилейные и памятные монеты – 0,1%.

Удовлетворение платёжного оборота банкнотами и разменной монетой Приднестровского республиканского банка производилось своевременно и в полном объёме. Кроме того, в отчётном периоде в обращение было выпущено 4 вида памятных серебряных монет различных серий.

### **2.8. ДЕЯТЕЛЬНОСТЬ ПРИДНЕСТРОВСКОГО РЕСПУБЛИКАНСКОГО БАНКА В СФЕРЕ ГОСУДАРСТВЕННЫХ ФИНАНСОВ**

В 2013 году Приднестровский республиканский банк не осуществлял кредитование государства и операций с государственными ценными бумагами.

По состоянию на 1 января 2014 года задолженность по кредитам, предоставленным Министерству финансов Приднестровской Молдавской Республики в предшествующие периоды, осталась на прежнем уровне – 98,8 млн руб., в портфеле центрального банка находятся долгосрочные государственные облигации на общую сумму 202,0 млн руб.

В 2013 году деятельность центрального банка в сфере государственных финансов была направлена на содействие Министерству финансов ПМР в осуществлении кассового обслуживания исполнения бюджетов, дальнейшее совершенствование методологии обслуживания бюджетных счетов, улучшение обмена информацией.

В соответствии с действующим законодательством средства республиканского бюджета и государственных внебюджетных фондов хранятся в центральном банке, который также осуществляет обслуживание счетов республиканского бюджета и внебюджетных фондов.

Согласно отчёту Приднестровского республиканского банка «О кассовом исполнении республиканского бюджета Приднестровской Молдавской Республики» за 2013 год фактическое поступление доходов составило 1 950,1 млн руб., что превышает уровень 2012 года на 10,8 млн руб. Большая часть поступлений была сформирована за счёт налоговых доходов, на которые пришлось 77,6% совокупного объёма (+13,4% к базисному периоду).

Расходы республиканского бюджета в 2013 году, согласно данным отчёта, составили 2 548,4 млн руб., что меньше аналогичного показателя предыдущего года на 257,6 млн руб., или на 9,2%.

По итогам отчётного года расходы республиканского бюджета превысили доходы в 1,3 раза. Таким образом, степень покрытия фактических расходов поступившими доходами по республиканскому бюджету составила 76,5% против 69,1% в 2012 году.

Остатки средств на рублёвых счетах учреждений республиканского бюджета, открытых в Приднестровском республиканском банке, увеличились за год на 45,9 млн руб., или

в 1,6 раза, и на 1 января 2014 года составили 125,9 млн руб. Остатки средств на валютных счетах возросли на 40,9 млн руб., или в 1,2 раза, до 255,4 млн руб.

Согласно Постановлению Правительства Приднестровской Молдавской Республики от 28 июня 2012 года № 60 «О мерах по совершенствованию системы управления средствами государственного социального страхования на территории Приднестровской Молдавской Республики» Единый государственный фонд социального страхования является правопреемником Государственного пенсионного фонда Приднестровской Молдавской Республики, Государственного фонда обязательного социального страхования Приднестровской Молдавской Республики, Фонда содействия занятости Приднестровской Молдавской Республики и Фонда охраны материнства и детства Приднестровской Молдавской Республики. В связи с этим во исполнение Распоряжения Правительства Приднестровской Молдавской Республики от 17 декабря 2012 года № 809р Приднестровским республиканским банком открыты счета Единому государственному фонду социального страхования Приднестровской Молдавской Республики. По состоянию на 1 января 2013 года средства на счетах фонда составляли 31,5 млн руб. За отчётный год их объём уменьшился на 6,8 млн руб., или в 1,3 раза, до 24,7 млн руб.

Согласно совместному Приказу Приднестровского республиканского банка и Министерства финансов Приднестровской Молдавской Республики от 5 декабря 2012 года № 174/01-05/166 «Об утверждении Положения «О порядке представления уполномоченными банками отчётности по операциям, связанным с движением средств местных бюджетов по счетам территориальных налоговых органов Приднестровской Молдавской Республики» (регистрационный № 6241 от 12 декабря 2012 года) (САЗ 12-52), определён порядок открытия, закрытия счетов территориальным налоговым органам, предназначенных для зачисления платежей в местные бюджеты, и ведения операций по ним.

С 1 января 2013 года в ЗАО «Приднестровский Сберегательный банк» открыты счета территориальным налоговым инспекциям для зачисления платежей в местные бюджеты и ведения операций по ним.

Качественным шагом в развитии сотрудничества Приднестровского республиканского банка с его клиентами является обмен электронными документами, используемыми при осуществлении безналичных расчётов через систему межбанковских электронных платежей. Так, в 2013 году был заключён договор о выполнении платежей электронным способом с Фондом государственного резерва Приднестровской Молдавской Республики. Таким образом, на конец отчётного периода электронный платёжный документооборот в сфере государственных финансов поддерживается с Министерством финансов Приднестровской Молдавской Республики и Фондом государственного резерва Приднестровской Молдавской Республики.

## **2.9. ВЗАИМОДЕЙСТВИЕ С ОРГАНАМИ ГОСУДАРСТВЕННОЙ ВЛАСТИ**

В отчётном году Приднестровский республиканский банк, функционируя в соответствии с положениями действующего законодательства, осуществлял взаимодействие с органами государственной власти по различным направлениям.

Наиболее тесное сотрудничество отмечалось в рамках разработки и реализации единой экономической политики. В частности, в 2013 году в соответствии с принципами, озвученными в ежегодном послании Президента Приднестровской Молдавской Республики, о необходимости перехода на среднесрочное прогнозирование экономических процессов, большая работа была проделана при подготовке проектов «Прогноза социально-экономического развития ПМР на 2014-2016 годы» и Закона «О республиканском бюджете на 2014 год и плановый период 2015 и 2016 годов». В рамках своей компетенции Приднестровский республиканский банк предоставлял информацию о прогнозе основных показателей денежно-кредитной сферы на трёхлетнюю

## **Официальные документы**

---

перспективу в адрес Министерства экономического развития и Министерства финансов Приднестровской Молдавской Республики.

Главный программный документ центрального банка также впервые был разработан на три года. В ходе подготовки и рассмотрения «Основных направлений единой государственной денежно-кредитной политики на 2014 год и плановый период 2015-2016 годов» осуществлялось взаимодействие с органами исполнительной и законодательной власти.

Также представители центрального банка принимали участие в заседаниях Верховного Совета Приднестровской Молдавской Республики и его органов при рассмотрении законопроектов, касающихся вопросов экономической, финансовой, кредитной и банковской тематики.

В соответствии со статьёй 19 Закона Приднестровской Молдавской Республики от 7 мая 2007 года № 212-3-IV «О центральном банке Приднестровской Молдавской Республики» (САЗ 07-20) руководители центрального банка и руководители исполнительных органов государственной власти, в ведении которых находятся вопросы экономики и финансов, информируют друг друга о планируемых действиях, имеющих общегосударственное значение, координируют свою политику, проводят регулярные взаимные консультации. Исходя из этого, в 2013 году осуществлялась работа в части обмена данными, а также по согласованию и изданию приказов совместно с государственными органами исполнительной власти.

Продолжалась работа по совершенствованию статистического учёта и методологии в Приднестровской Молдавской Республике в процессе проведения заседаний Межведомственной рабочей группы, действующей в рамках Совместного приказа Приднестровского республиканского банка, Министерства экономического развития ПМР и Государственной службы статистики ПМР № 556/79/01-05/159 «О создании Межведомственной рабочей группы по вопросам статистического учёта и технического взаимодействия».

В рамках реализации Закона Приднестровской Молдавской Республики от 6 апреля 2009 года № 704-3-IV «О противодействии легализации (отмыванию) доходов, полученных преступным путём, и финансированию терроризма» (САЗ 09-15) центральный банк как уполномоченный орган осуществлял взаимодействие с исполнительными органами государственной власти и Прокуратурой Приднестровской Молдавской Республики.

Кроме того, по запросу Следственного комитета Приднестровской Молдавской Республики в 2013 году были организованы проверки кредитной организации и одного хозяйствующего субъекта с участием специалистов Приднестровского республиканского банка.

Тесное взаимодействие осуществлялось со Счетной палатой Приднестровской Молдавской Республики в процессе проведения ею проверки счетов и операций Приднестровского республиканского банка за 2012 год, на которые распространяется действие Закона ПМР «О государственной тайне», а также в рамках реализации контрольных мероприятий Счётной палатой Приднестровской Молдавской Республики по распределению и использованию средств гуманитарной помощи Российской Федерации в 2012 году.

Продолжалось совершенствование информационного сотрудничества Приднестровского республиканского банка с государственными органами власти и управления, а также кредитными организациями, в том числе по следующим направлениям:

- с Министерством финансов Приднестровской Молдавской Республики в рамках действующей подсистемы электронной отчётности «Банк-Клиент»;
- с Государственным Таможенным Комитетом Приднестровской Молдавской Республики, помимо действующих, также по линии созданной в отчётном году подсистемы акцизных платежей (подсистема «Импорт»);
- с Фондом государственного резерва Приднестровской Молдавской Республики в формате подсистемы «Банк-Клиент»;
- с уполномоченными банками в рамках подсистем электронной отчётности, подсистемы «Импорт», подсистемы «Центр обработки электронных сообщений».

## **2.10. ДЕЯТЕЛЬНОСТЬ ПРИДНЕСТРОВСКОГО РЕСПУБЛИКАНСКОГО БАНКА ПО СОВЕРШЕНСТВОВАНИЮ БУХГАЛТЕРСКОГО УЧЁТА И ОТЧЁТНОСТИ**

В 2013 году Приднестровский республиканский банк осуществлял мероприятия:

- по разработке новых и совершенствованию действующих нормативных актов, регулирующих бухгалтерский учёт и отчётность в банковской системе Приднестровской Молдавской Республики, в целях формирования подробной, достоверной и содержательной информации о деятельности кредитных организаций, предоставляемой надзорным органам, инвесторам и другим заинтересованным сторонам;

- по качественному и «безболезненному» переходу банковской системы Приднестровской Молдавской Республики с 1 января отчётного года с кассового метода признания доходов и расходов на метод начисления, применяемый в международных стандартах финансовой отчётности и означающий учёт доходов и расходов в том отчётном периоде, в котором они имели место, независимо от фактического поступления денежных средств, иного имущества (работ, услуг).

Работа по совершенствованию методологии бухгалтерского учёта и отчётности проводилась в двух направлениях: совершенствование нормативных актов, регламентирующих деятельность кредитных организаций, и нормативных актов, регламентирующих деятельность Приднестровского республиканского банка.

В процессе подготовки проектов нормативных актов специалистами Приднестровского республиканского банка изучались требования международных стандартов финансовой отчётности, опыт работы российских банковских специалистов и специалистов других сопредельных государств по применению данных стандартов, рассматривалась возможность совершенствования действующих нормативных актов с целью их гармонизации с законодательством Российской Федерации и нормами международных стандартов финансовой отчётности.

В результате проводимой в 2013 году работы по совершенствованию методологии бухгалтерского учёта и отчётности кредитных организаций, а также во исполнение норм статьи 5 Закона Приднестровской Молдавской Республики от 7 мая 2007 года № 212-3-IV «О центральном банке Приднестровской Молдавской Республики» (САЗ 07-20) разработано и утверждено Положение Приднестровского республиканского банка от 26 сентября 2013 года № 116-П «О правилах ведения бухгалтерского учёта в кредитных организациях, расположенных на территории Приднестровской Молдавской Республики» (Регистрационный № 6610 от 21 ноября 2013 года) (САЗ 13-46)» (далее – Положение № 116-П).

Данное Положение предусматривает ряд изменений в правилах ведения бухгалтерского учёта в кредитных организациях, а именно:

- а) утверждение новых форм документов синтетического и аналитического учёта кредитной организации (оборотная-сальдовая ведомость по лицевым счетам, оборотно-сальдовый баланс);

- б) закрепление отдельных форм документов, применяемых при осуществлении бухгалтерских и кассовых операций (кассовый журнал по приходу, кассовый журнал по расходу, приходный внебалансовый ордер, расходный внебалансовый ордер);

- в) предоставление кредитным организациям возможности ведения и хранения в электронном виде документов, связанных с оформлением бухгалтерских и кассовых операций при организации работ по ведению бухгалтерского учёта;

- г) регламентирование вопросов выбора и применения кредитной организацией учётной политики с учётом норм Международных стандартов финансовой отчётности (в том числе Международного стандарта финансовой отчётности (IAS) 8 «Учётная политика, изменения в бухгалтерских оценках и ошибки»).

## **Официальные документы**

---

В связи с реализацией норм Положения № 116-П в части хранения в электронном виде документов, связанных с оформлением бухгалтерских и кассовых операций, а также многочисленными обращениями кредитных организаций с просьбой о возможности хранения документов в электронном виде, разработано Указание Приднестровского республиканского банка от 19 декабря 2013 года № 739-У «О хранении в кредитной организации в электронном виде отдельных документов, связанных с оформлением бухгалтерских и кассовых операций при организации работ по ведению бухгалтерского учёта» (регистрационный № 6660 от 27 декабря 2013 года) (САЗ 13-51), устанавливающее порядок и требования к хранению указанных документов кредитных организаций в электронном виде.

Кроме того, в 2013 году проводилась работа по упорядочению некоторых норм, регламентирующих вопросы бухгалтерского учёта отдельных операций, что повлекло за собой внесение изменений (уточнений) в действующие нормативные акты, касающихся:

- а) порядка переоценки уставного капитала;
- б) учёта распределения прибыли между участниками кредитных организаций;
- в) учёта комиссионных вознаграждений;
- г) учёта формирования фонда риска по прочим операциям в соответствии с Положением Приднестровского республиканского банка от 9 февраля 2011 года № 102-П «О порядке формирования и использования кредитными организациями фонда риска по прочим операциям» (регистрационный № 5580 от 5 апреля 2011 года) (САЗ 11-14);
- д) порядка переоценки кредитов, выданных в рублях Приднестровской Молдавской Республики, с отражением в договоре их эквивалента в иностранной валюте;
- е) порядка отражения в бухгалтерском учёте поступлений денежных средств в сумме, превышающей начисленные проценты;
- ж) порядка учёта выбывающих инвестиционных ценных бумаг;
- з) расчёта стоимости приобретённых инвестиционных ценных бумаг.

Во исполнение норм пункта 1 статьи 57 Закона Приднестровской Молдавской Республики от 7 мая 2007 года № 212-3-IV «О центральном банке Приднестровской Молдавской Республики» (САЗ 07-20) нормативные акты Приднестровского республиканского банка, регламентирующие порядок ведения бухгалтерского учёта и отчётности в коммерческих банках, согласованы Министерством экономического развития Приднестровской Молдавской Республики.

В 2013 году продолжалась работа по совершенствованию правил ведения бухгалтерского учёта и финансовой отчётности непосредственно Приднестровского республиканского банка путём внесения изменений и дополнений в действующие внутренние нормативные акты, в части:

- а) отказа от использования транзитных счетов при учёте расчётов, проводимых через систему межбанковских электронных платежей Приднестровского республиканского банка;
- б) изменения порядка признания расходов по изготовлению и доставке памятных (юбилейных) и инвестиционных монет и банкнот;
- в) уточнения порядка отражения в бухгалтерском учёте операций по созданию резерва по государственным долговым обязательствам;
- г) изменения порядка исправления ошибочных записей в бухгалтерском учёте;
- д) приведения отдельных норм учётной политики Приднестровского республиканского банка в соответствие с действующим законодательством;
- е) дополнения методики составления сметы доходов и расходов счетами по учёту расходов на резервы под возможное обесценение ценных бумаг;
- ж) уточнения сроков представления информации о событиях после отчётной даты и порядка отражения в бухгалтерском учёте корректирующих событий после отчётной даты уполномоченными структурными подразделениями;
- з) уточнения порядка утверждения правлением финансовой отчётности Приднестровского республиканского банка.



В отчётном периоде Приднестровским республиканским банком также осуществлялась работа по совершенствованию порядка ведения кассовых операций, как в Приднестровском республиканском банке, так и в коммерческих банках Приднестровской Молдавской Республики, путём внесения изменений и дополнений в части уточнения норм, регламентирующих:

- а) осуществление валютно-обменных операций;
- б) осуществление операций перевода денежных средств по поручению (в пользу) физического лица без открытия банковского счёта в кредитной организации;
- в) порядок перевозки денежной наличности инкассаторскими и кассовыми работниками;
- г) порядок хранения дубликатов ключей хранилища ценностей кредитной организации;
- д) порядок приёма денежной наличности от клиентов в Приднестровском республиканском банке, в том числе иностранной валюты, имеющей признаки повреждения;
- е) порядок приёма в Приднестровском республиканском банке на экспертизу сомнительных денежных знаков, имеющих существенные повреждения.

В целом Приднестровским республиканским банком в отчётном году в сфере бухгалтерского учёта и отчётности, а также проведения кассовых операций разработано 20 нормативных актов.

## **2.11. ОРГАНИЗАЦИЯ ВНУТРЕННЕЙ ДЕЯТЕЛЬНОСТИ ПРИДНЕСТРОВСКОГО РЕСПУБЛИКАНСКОГО БАНКА**

### *Организационная структура, кадровое обеспечение и обучение персонала*

Основными задачами Приднестровского республиканского банка в сфере кадровой политики являются осуществление кадрового обеспечения деятельности банка, организация труда, контроль соблюдения правил внутреннего трудового распорядка, формирование профессионального кадрового состава.

В течение 2013 года проводились мероприятия по укомплектованию штата квалифицированными кадрами, с целью более рационального выполнения задач и функций, возложенных на Приднестровский республиканский банк, продолжалась работа по совершенствованию организационной структуры банка, планомерному реформированию структурных подразделений. На 1 января 2014 года в организационную структуру банка входило 15 управлений и 3 отдела прямого подчинения:

- Управление банковского надзора и регламентирования;
- Управление финансовых операций, валютного регулирования и контроля;
- Управление макроэкономического анализа и регулирования денежного обращения;
- Управление организации учёта госбюджета и внебюджетных фондов;
- Управление методологии и организации бухгалтерского учёта;
- Управление финансового мониторинга;
- Управление правового обеспечения;
- Управление международных расчётов;
- Управление бухгалтерского учёта;
- Операционное управление;
- Управление информационных технологий;
- Управление контроля и отчётности;
- Управление контроля и внутрибанковского аудита;
- Управление материально-технического обеспечения;
- Управление безопасности;
- Отдел платёжного баланса;
- Отдел кадров;
- Отдел организационного обеспечения.

## *Официальные документы*

---

В 2013 году приоритетными направлениями в работе с персоналом были:

- оптимизация кадрового состава структурных подразделений банка;
- расстановка персонала с учётом профессионализма и личностного потенциала работников;
- совершенствование организационно-управленческой деятельности в подразделениях;
- обеспечение структурных подразделений банка квалифицированными специалистами;
- повышение эффективности труда;
- совершенствование и оптимизация организационной структуры.

Штатная численность сотрудников банка на 1 января 2014 года составила 231 человек. Вместе с сотрудниками, принятыми по совместительству и в качестве замещающих на время нахождения в отпуске по уходу за ребёнком основного сотрудника, среднесписочная численность персонала банка составила 248 человек.

На 1 января 2014 года показатель укомплектованности должностей руководителей и специалистов составил 100%.

При этом 15% работников имеют стаж работы в банковской системе более 20 лет, 25% – от 15 до 20 лет, 19% – от 10 до 15 лет. 124 работника имеют одно высшее образование, 27 – получили второе высшее и последующее образование.

В 2013 году особое внимание уделялось вопросу поддержания и совершенствования профессионального уровня работников банка. Так, 10 сотрудников банка продолжили обучение в высших учебных заведениях, 37 сотрудников были направлены на участие в семинарах, конференциях, курсах повышения квалификации, проводимых в Москве, Санкт-Петербурге и Киеве.

### *Техническое обеспечение*

В отчётном году в сфере информационных технологий разработано программное обеспечение для модернизации подсистемы электронной отчётности в целях увеличения её производительности и надёжности. Благодаря этому, к концу 2013 года полностью завершён перевод всех форм банковской отчётности, поступающей в адрес центрального банка, на безбумажную технологию.

Также была разработана и запущена в эксплуатацию подсистема «Центр обработки электронных сообщений». На основе данной технологии реализована подсистема межбанковских электронных расчётов в молдавских леях. Запланировано дальнейшее развитие данной подсистемы в рамках системы электронного документооборота, в части электронной отчётности.

Успешно завершён комплекс работ по модернизации ядра информационной системы ПРБ для увеличения её вычислительной мощности. По результатам проведённого тестирования, производительность отдельных подсистем выросла на 300%.

Проведён комплекс мероприятий по реализации рекомендаций информационного аудита, в частности:

- 1) проведено внедрение централизованной программной системы антивирусной защиты на базе лицензионного программного обеспечения Kaspersky Businessspace Security;
- 2) завершены мероприятия по подготовке к миграции основного хранилища данных в кластерную среду для обеспечения большей производительности и надёжности. Переход планируется провести в 2014 году;
- 3) разработаны нормативные документы в части, касающейся информационной безопасности.

Также проводилось плановое обновление парка серверов и рабочих станций.

*Деятельность Приднестровского республиканского банка по совершенствованию банковского законодательства. Претензионно-исковая работа*

В целях правового обеспечения деятельности в 2013 году Приднестровским республиканским банком проводилась работа по совершенствованию банковского законодательства, которая выражалась в разработке законодательных актов, в подготовке правовых заключений на законодательные акты, затрагивающие банковскую деятельность в Приднестровской Молдавской Республике, в принятии новых нормативных актов, издаваемых Приднестровским республиканским банком.

Так, в отчётном году Приднестровским республиканским банком разработан ряд проектов законов Приднестровской Молдавской Республики: «О платёжной системе Приднестровской Молдавской Республики» (Распоряжение Президента Приднестровской Молдавской Республики от 28 ноября 2013 года № 618рп), «О страховании вкладов физических лиц в банках Приднестровской Молдавской Республики» и новые законы «О центральном банке Приднестровской Молдавской Республики» и «О банках и банковской деятельности» (Распоряжение Президента Приднестровской Молдавской Республики от 29 ноября 2013 года № 621рп). Вопросы и направления банковского регулирования, затронутые вышеперечисленными проектами законов, в основном являются новеллами для законодательства Приднестровской Молдавской Республики.

Проект закона «О платёжной системе Приднестровской Молдавской Республики» направлен на создание системной правовой базы, регламентирующей правоотношения в сфере платёжной системы Приднестровской Молдавской Республики. Предметом правового регулирования законопроекта является регулирование деятельности организаций - операторов по переводу денежных средств, включая операторов электронных денег, операторов платёжных систем, операторов услуг платёжной инфраструктуры, определение требований к организации и функционированию платёжных систем, порядка осуществления контроля (надзора) в платёжной системе. В целях минимизации рисков в платёжных системах законопроектом устанавливаются требования о создании системы управления рисками в платёжной системе и обеспечении исполнения обязательств участников платёжной системы по переводу денежных средств. Отдельная глава посвящена надзору в платёжной системе Приднестровской Молдавской Республики.

Проект закона Приднестровской Молдавской Республики «О страховании вкладов физических лиц в банках Приднестровской Молдавской Республики» разработан с учётом опыта деятельности Системы страхования вкладов Российской Федерации. С целью экономии государственных ресурсов, функции по осуществлению страхования предлагается возложить на Приднестровский республиканский банк, не создавая отдельной структуры, аналогичной Агентству по страхованию вкладов в Российской Федерации.

Целями разработки новых законов Приднестровской Молдавской Республики «О центральном банке Приднестровской Молдавской Республики» и «О банках и банковской деятельности» являются чёткое определение функций, задач, полномочий центрального банка, регулирование деятельности кредитных организаций в целях защиты прав и законных интересов клиентов и вкладчиков банков Приднестровской Молдавской Республики, а также укрепление доверия и стимулирование привлечения инвестиций в банковскую систему республики.

В целях развития в Приднестровской Молдавской Республике лизинговой системы, а также обеспечения равного доступа физических и юридических лиц к кредитным финансовым ресурсам без ограничения направлений их использования Приднестровским республиканским банком разработан проект Закона Приднестровской Молдавской Республики «О внесении изменений и дополнений в Гражданский кодекс Приднестровской Молдавской Республики, Закон Приднестровской Молдавской Республики от 21 января 2004 года № 523-3-III «О финансовой

## *Официальные документы*

---

аренде (финансовом лизинге)», Закон Приднестровской Молдавской Республики от 29 сентября 2011 года № 156-З-V «О налоге на доходы организаций», Закон Приднестровской Молдавской Республики от 26 апреля 2000 года № 286-З «О таможенном тарифе» (Распоряжение Правительства Приднестровской Молдавской Республики от 11 июня 2013 года № 518 р).

В рамках обеспечения единообразного применения норм Закона Приднестровской Молдавской Республики от 1 августа 2002 года № 174-З-III «О порядке проведения проверок при осуществлении государственного контроля (надзора)» (САЗ 02-31), а именно исключения применения норм указанного Закона к центральному банку Приднестровской Молдавской Республики, разработан проект Закона Приднестровской Молдавской Республики «О внесении дополнения в Закон Приднестровской Молдавской Республики «О порядке проведения проверок при осуществлении государственного контроля (надзора)» (Распоряжение Президента Приднестровской Молдавской Республики от 29 мая 2013 года № 288 рп), однако данный законопроект отклонён Верховным Советом Приднестровской Молдавской Республики.

В течение 2013 года в Приднестровском республиканском банке проводилась работа по правовому обеспечению деятельности центрального банка, связанной с реализацией задач и функций, возложенных на него Законом Приднестровской Молдавской Республики «О центральном банке Приднестровской Молдавской Республики».

Так, в 2013 году Приднестровским республиканским банком рассматривались и направлялись в различные органы государственной власти и управления, а также организации письма разъяснительного характера и правовые заключения по вопросам, связанным с банковским законодательством, в том числе и по вопросам применения положений нормативных актов центрального банка.

В отчётном году Приднестровский республиканский банк принимал участие в делах, которые рассматривались как Арбитражным судом Приднестровской Молдавской Республики, так и Тираспольским городским судом.

По двум делам, возбуждённым по заявлениям одного из банков Приднестровской Молдавской Республики, Арбитражным судом Приднестровской Молдавской Республики вынесены решения о признании незаконными действий центрального банка по проведению проверок. Приднестровский республиканский банк в связи с неудовлетворением кассационных жалоб обратился в Прокуратуру Приднестровской Молдавской Республики с заявлениями о принесении надзорных представлений.

По заявлению центрального банка Приднестровской Молдавской Республики о принудительной ликвидации СЗАО «Банк Ламинат» Арбитражным судом Приднестровской Молдавской Республики вынесено решение об удовлетворении требований в полном объёме.

По пяти делам Приднестровский республиканский банк был привлечён Тираспольским городским судом к участию в деле в качестве третьего лица на стороне ответчика по искам к СЗАО «Банк Ламинат».

По одному делу по заявлению ликвидационной комиссии о признании ликвидируемого должника несостоятельным (банкротом) без возбуждения конкурсного производства центральный банк Приднестровской Молдавской Республики привлечён Арбитражным судом Приднестровской Молдавской Республики в качестве кредитора.

Приднестровским республиканским банком было подано в Арбитражный суд Приднестровской Молдавской Республики заявление к Государственному таможенному комитету Приднестровской Молдавской Республики об оспаривании решения административного органа о привлечении к административной ответственности, а именно Протокола №020897 о нарушении таможенных правил, составленного Тираспольской таможней. В связи с отменой данного протокола постановлением Государственного таможенного комитета судебное заседание не проводилось.

Кроме того, в 2013 году Приднестровский республиканский банк выступал ответчиком по иску, предъявленному в 2012 году аудиторской компанией ЗАО «РУФАУДИТ» г. Москва, о взыскании задолженности за оказанные аудиторские услуги по договору № 63-07-61 от 29 декабря 2011 года в сумме 21 000 долларов США и неустойки в размере 5 397 долларов США. Указанная задолженность сложилась в результате отказа центрального банка от принятия услуг ЗАО «РУФАУДИТ», оказанных ненадлежащим образом и не соответствующих условиям ранее заключённого договора на оказание аудиторских услуг № 63-07-61 от 29.12.2011 г.

По результатам судебного разбирательства решением Арбитражного суда г. Москвы 16 октября 2013 года (по делу №А 40-86505/12) в удовлетворении исковых требований ЗАО «РУФАУДИТ» было отказано в полном объёме. В феврале 2014 года Приднестровским республиканским банком было подано исковое заявление в Арбитражный суд г. Москвы о взыскании с ЗАО «РУФАУДИТ» судебных расходов в сумме 621 174 российских рублей.

#### *Контроль и внутренний аудит*

Деятельность центрального банка в сфере контроля и внутрибанковского аудита в отчётном году, как и ранее, была призвана обеспечить надёжное функционирование Приднестровского республиканского банка при проведении банковских операций и сделок, которое способствовало бы достижению поставленных целей при соблюдении требований законодательства, внутренних правил, стандартов и процедур, а также минимизации рисков банка и возможных требований со стороны внешних контролирующих органов.

С этой целью в 2013 году было проведено 16 проверок по различным направлениям деятельности Приднестровского республиканского банка. Проведение проверок осуществлялось в соответствии с утверждёнными председателем банка полугодовыми планами. При планировании проверок учитывались присущие объекту аудита риски, состояние системы внутреннего контроля, соблюдался систематизированный и последовательный подход.

Итогом проверок стала подготовка 10 актов, 4 справок (ввиду отсутствия нарушений), а также 2 заключений по проверке достоверности годовой финансовой отчётности банка за 2012 год и достоверности отчёта об исполнении сметы доходов и расходов за 2012 год. По результатам проверок было представлено 40 выводов и направлена 21 рекомендация по совершенствованию деятельности структурных подразделений, управления рисками и оптимизации системы отчётности. Из них 26 касались внесения изменений и дополнений в нормативно-правовую базу банка, включая положения о структурных подразделениях и должностные инструкции сотрудников, локальные распорядительные документы.

Для определения адекватности, полноты и своевременности принятых мер объектами аудита в течение года управлением контроля и внутреннего аудита проводился мониторинг устранения выявленных в ходе проверок нарушений и выполнения мероприятий по результатам внешних аудиторских проверок.

В 2013 году во исполнение рекомендаций Базельского комитета по банковскому надзору, а также в целях владения полной информацией о состоянии дел в банке, проводимых мероприятиях и операциях и связанных с ними рисках, для оперативного их предотвращения и минимизации, начальник управления контроля и внутрибанковского аудита был наделён функциями Главного аудитора Приднестровского республиканского банка. Совмещение указанных функций позволило начальнику управления в лице Главного аудитора принимать участие в работе Правления банка с правом совещательного голоса.

В отчётном году сотрудники службы контроля и внутрибанковского аудита принимали участие в составе ревизионной комиссии при проверке годовой финансовой отчётности ЗАО «Приднестровский Сберегательный банк».

В рамках осуществления обязательной проверки годовой финансовой отчётности банка внешними аудиторами, управление контроля и внутрибанковского аудита выполняло функции взаимодействия при предоставлении информации о деятельности центрального банка по запросам аудиторов и разъяснении отдельных вопросов её осуществления.

### **РАЗДЕЛ 3. ОСНОВНЫЕ МЕРОПРИЯТИЯ И НОРМАТИВНО-ПРАВОВЫЕ АКТЫ ПРИДНЕСТРОВСКОГО РЕСПУБЛИКАНСКОГО БАНКА, ПРИНЯТЫЕ В 2013 ГОДУ**

*В области инструментов денежно-кредитной политики и операций Приднестровского республиканского банка:*

Указанием Приднестровского республиканского банка от 18 марта 2013 года № 675-У «Об установлении нормативов обязательных резервов» норматив обязательных резервов был повышен на 2 процентных пункта (с 6% до 8% по обязательствам кредитной организации перед юридическими лицами в рублях ПМР и с 12% до 14% по обязательствам кредитной организации по средствам, привлечённым в иностранной валюте). Данная норма применяется с 1 мая 2013 года.

Указанием Приднестровского республиканского банка от 18 марта 2013 года № 676-У «О внесении изменений в Указание Приднестровского республиканского банка от 28 июня 2011 года № 462-У «Об установлении ставки страховых взносов в страховые фонды» (регистрационный № 5686 от 15 июля 2011 года) (САЗ 11-28)» ставка страховых взносов была увеличена на 2 процентных пункта (с 0% до 2% по обязательствам кредитной организации перед физическими лицами в рублях ПМР и с 8% до 10% по обязательствам кредитной организации в иностранной валюте). Указанная норма применяется с отчётного периода, начавшегося с 1 мая 2013 года.

В соответствии с решениями правления Приднестровского республиканского банка в течение 2013 года производилось изменение ставки рефинансирования:

- с 15 апреля 2013 года (протокол №15 от 10.04.2013 г.) – с 7,0% до 6,5% годовых;
- с 18 июля 2013 года (протокол №32 от 11.04.2013 г.) – с 6,5% до 6,0% годовых;
- с 20 августа 2013 года (протокол №38 от 14.08.2013 г.) – с 6,0% до 5,5% годовых;
- с 18 сентября 2013 года (протокол №44 от 13.09.2013 г.) – с 5,5% до 5,0% годовых;
- с 15 ноября 2013 года (протокол №52 от 12.11.2013 г.) – с 5,0% до 4,5% годовых.

Положение Приднестровского республиканского банка от 19 декабря 2012 года № 114-П «О выпуске, обращении и погашении облигаций Приднестровского республиканского банка» (регистрационный № 6289 от 25 января 2013 года);

Указание Приднестровского республиканского банка от 21 января 2013 года № 656-У (регистрационный № 6297 от 29 января 2013 года) «О внесении изменения в Положение Приднестровского республиканского банка от 15 ноября 2010 года № 100-П «О порядке проведения Приднестровским республиканским банком операций по привлечению депозитов кредитных организаций Приднестровской Молдавской Республики» (регистрационный № 5475 от 16 декабря 2010 года) (САЗ 10-50)»;

Положение Приднестровского республиканского банка от 8 февраля 2013 года № 115-П «О порядке предоставления Приднестровским республиканским банком кредитным организациям Приднестровской Молдавской Республики кредитов под залог ценных бумаг»;

Указание Приднестровского республиканского банка от 8 февраля 2013 года № 662-У «О внесении дополнения в Положение Приднестровского республиканского банка от 11 февраля 2010 года № 94-П «О порядке предоставления Приднестровским республиканским банком кредитов кредитным организациям Приднестровской Молдавской Республики» (регистрационный № 5199 от 1 апреля 2010 года) (САЗ 10-13)»;

Указание Приднестровского республиканского банка от 5 июля 2013 года № 698-У (регистрационный № 6519 от 6 августа 2013 года) «О внесении изменения в Положение Приднестровского республиканского банка от 11 февраля 2010 года № 94-П «О порядке предоставления Приднестровским республиканским банком кредитов кредитным организациям Приднестровской Молдавской Республики» (регистрационный № 5199 от 1 апреля 2010 года) (САЗ 10-13)»;

Указание Приднестровского республиканского банка 5 июля 2013 года № 700-У (регистрационный № 6512 от 2 августа 2013 года) «О внесении изменения в Положение Приднестровского республиканского банка от 8 февраля 2013 года № 115-П «О порядке предоставления Приднестровским республиканским банком кредитным организациям Приднестровской Молдавской Республики кредитов под залог ценных бумаг» (регистрационный № 6367 от 29 марта 2013 года) (САЗ 13-12)».

*В области валютного регулирования и валютного контроля:*

Указание Приднестровского республиканского банка от 20 февраля 2013 года № 666-У «О внесении изменений в Положение Приднестровского республиканского банка от 31 января 2001 года № 9-П «О порядке ввоза в Приднестровскую Молдавскую Республику и вывоза из Приднестровской Молдавской Республики наличной иностранной валюты и ценных бумаг в иностранной валюте» (регистрационный № 1401 от 12 февраля 2002 года) (САЗ 02-7)»;

Указание Приднестровского республиканского банка от 31 мая 2013 года № 690-У «О внесении изменений в Положение Приднестровского республиканского банка от 13 июня 2006 года № 63-П «О порядке деятельности обменных пунктов на территории Приднестровской Молдавской Республики» (регистрационный № 3616 от 3 июля 2006 года) (САЗ 06-28)»;

Указание Приднестровского республиканского банка от 12 июня 2013 года № 692-У «О внесении изменения в Положение Приднестровского республиканского банка от 17 августа 2006 года № 65-П «О порядке проведения операций с иностранной валютой в Приднестровской Молдавской Республике» (регистрационный № 3661 от 29 августа 2006 года) (САЗ 06-36)»;

Указание Приднестровского республиканского банка от 19 июня 2013 года № 695-У «Об особенностях осуществления операций покупки и продажи иностранной валюты через программно-технические комплексы» (регистрационный № 6520 от 6 августа 2013 года) (САЗ 13-31);

Указание Приднестровского республиканского банка от 19 июня 2013 года № 696-У «О внесении изменений в Положение Приднестровского республиканского банка от 17 августа 2006 года № 65-П «О порядке проведения операций с иностранной валютой в Приднестровской Молдавской Республике» (регистрационный № 3661 от 29 августа 2006 года) (САЗ 06-36)»;

Указание Приднестровского республиканского банка от 7 августа 2013 года № 707-У «О внесении изменений в Положение Приднестровского республиканского банка от 20 ноября 2002 года № 25-П «О порядке реализации гражданам на территории Приднестровской Молдавской Республики товаров (работ, услуг) за наличную иностранную валюту» (регистрационный № 1966 от 17 января 2003 года) (САЗ 03-3)»;

Указание Приднестровского республиканского банка от 26 сентября 2013 года № 718-У «О внесении изменений и дополнений в Инструкцию Приднестровского республиканского банка от 9 июля 2010 года № 31-И «О порядке осуществления валютного контроля за платежами в иностранной валюте в пользу нерезидентов» (регистрационный № 5385 от 15 сентября 2010 года) (САЗ 10-37)»;

Указание Приднестровского республиканского банка от 18 октября 2013 года № 723-У «О внесении изменений в Положение Приднестровского республиканского банка от 19 июня 2007 года № 73-П «О регистрации Приднестровским республиканским банком отдельных видов

## **Официальные документы**

---

валютных операций, связанных с движением капитала» (регистрационный № 4015 от 26 июля 2007 года) (САЗ 07-31)»;

Указание Приднестровского республиканского банка от 21 ноября 2013 года № 732-У «О внесении изменений в Положение Приднестровского республиканского банка от 31 января 2001 года № 9-П «О порядке ввоза в Приднестровскую Молдавскую Республику и вывоза из Приднестровской Молдавской Республики наличной иностранной валюты и ценных бумаг в иностранной валюте» (регистрационный № 1401 от 12 февраля 2002 года) (САЗ 02-7)»;

Указание Приднестровского республиканского банка от 5 декабря 2013 года № 736-У «О внесении дополнения и изменения в Положение Приднестровского республиканского банка от 19 июня 2007 года № 75-П «Об осуществлении обязательной продажи части валютной выручки» (регистрационный № 4016 от 26 июля 2007 года) (САЗ 07-31)»;

Указание Приднестровского республиканского банка от 5 декабря 2013 года № 738-У «О внесении изменений в Положение Приднестровского республиканского банка от 13 июня 2006 года № 63-П «О порядке деятельности обменных пунктов на территории Приднестровской Молдавской Республики» (регистрационный № 3616 от 3 июля 2006 года) (САЗ 06-28)»;

Указание Приднестровского республиканского банка от 25 декабря 2013 года № 750-У «О внесении изменений и дополнений в Положение от 19 июня 2007 года № 73-П «О регистрации Приднестровским республиканским банком отдельных видов валютных операций, связанных с движением капитала» (регистрационный № 4015 от 26 июля 2007 года) (САЗ 07-31)»;

Указание Приднестровского республиканского банка от 25 декабря 2013 года № 753-У «О внесении дополнения и изменений в Положение Приднестровского республиканского банка от 20 ноября 2002 года № 25-П «О порядке реализации гражданам на территории Приднестровской Молдавской Республики товаров (работ, услуг) за наличную иностранную валюту» (регистрационный № 1966 от 17 января 2003 года) (САЗ 03-3)».

### *В области регламентирования деятельности банков и кредитных организаций.*

Указание ПРБ от 26 декабря 2012 года № 651-У «О внесении изменения в Инструкцию ПРБ от 4 июля 2006 года № 16-И «О порядке проведения проверок кредитных организаций уполномоченными представителями Приднестровского республиканского банка» (регистрационный № 3637 от 21 июля 2006 года) (САЗ 06-30)»;

Указание Приднестровского республиканского банка от 30 января 2013 года № 659-У «О внесении изменений и дополнений в Инструкцию Приднестровского республиканского банка от 9 ноября 2007 года № 22-И «О порядке регулирования деятельности кредитных организаций» (регистрационный № 4198 от 19 декабря 2007 года) (САЗ 07-52)»;

Указание Приднестровского республиканского банка от 30 января 2013 года № 660-У «О внесении изменений в Положение Приднестровского республиканского банка от 25 апреля 2007 года № 72-П «О порядке эмиссии банковских карт и об операциях, совершаемых с использованием платёжных карт» (регистрационный № 3945 от 31 мая 2007 года) (САЗ 07-23)»;

Указание Приднестровского республиканского банка от 11 марта 2013 года № 669-У «О внесении изменений и дополнения в Положение Приднестровского республиканского банка от 9 февраля 2011 года № 102-П «О порядке формирования и использования кредитными организациями фонда риска по прочим операциям» (регистрационный № 5580 от 5 апреля 2011 года) (САЗ 11-14)»;

Указание Приднестровского республиканского банка от 18 марта 2013 года № 677-У «О внесении изменений в Инструкцию Приднестровского республиканского банка от 21 ноября 2006 года № 18-И «О регулировании размера валютного риска в кредитных организациях Приднестровской Молдавской Республики» (регистрационный № 3758 от 18 декабря 2006 года) (САЗ 06-52)»;



Указание Приднестровского республиканского банка от 24 мая 2013 года № 687-У «О внесении изменений в Положение Приднестровского республиканского банка от 21 ноября 2006 года № 71-П «О внутренних структурных подразделениях (отделениях) банка и небанковской кредитной организации» (регистрационный № 3792 от 23 января 2007 года) (САЗ 07-05)»;

Указание Приднестровского республиканского банка от 19 июня 2013 года № 694-У «О внесении изменений и дополнений в Инструкцию Приднестровского республиканского банка от 9 ноября 2007 года № 22-И «О порядке регулирования деятельности кредитных организаций» (регистрационный № 4198 от 19 декабря 2007 года) (САЗ 07-52)»;

Указание Приднестровского республиканского банка от 5 июля 2013 года № 699-У «О внесении изменения в Положение Приднестровского республиканского банка от 26 марта 2008 года № 86-П «О порядке выпуска и обращения сберегательных и депозитных сертификатов кредитными организациями Приднестровской Молдавской Республики» (регистрационный № 4414 от 25 апреля 2008 года) (САЗ 08-16)»;

Указание Приднестровского республиканского банка от 30 августа 2013 года № 711-У «О внесении изменения в Инструкцию Приднестровского республиканского банка от 21 ноября 2006 года № 18-И «О регулировании размера валютного риска в кредитных организациях Приднестровской Молдавской Республики» (регистрационный № 3758 от 8 декабря 2006 года) (САЗ 06-52)»;

Указание Приднестровского республиканского банка от 4 сентября 2013 года № 713-У «О внесении изменений и дополнения в Положение Приднестровского республиканского банка от 10 ноября 2009 года № 91-П «О порядке формирования и использования кредитными организациями фонда риска» (регистрационный № 5089 от 17 декабря 2009 года) (САЗ 09-51)»;

Указание Приднестровского республиканского банка от 4 сентября 2013 года № 714-У «О внесении изменений в Положение Приднестровского республиканского банка от 9 ноября 2007 года № 83-П «О кредитных организациях, осуществляющих отдельные банковские операции» (регистрационный № 4194 от 17 декабря 2007 года) (САЗ 07-52)»;

Указание Приднестровского республиканского банка от 26 сентября 2013 года № 715-У «О внесении изменений в Положение Приднестровского республиканского банка от 1 октября 2009 года № 90-П «О методике анализа деятельности кредитных организаций Приднестровской Молдавской Республики и порядке оценки их финансового состояния» (регистрационный № 5078 от 10 декабря 2009 года) (САЗ 09-50)»;

Указание Приднестровского республиканского банка от 26 сентября 2013 года № 716-У «О внесении изменения и дополнения в Инструкцию Приднестровского республиканского банка от 9 ноября 2007 года № 22-И «О порядке регулирования деятельности кредитных организаций» (регистрационный № 4198 от 19 декабря 2007 года) (САЗ 07-52)»;

Указание Приднестровского республиканского банка от 28 ноября 2013 года № 733-У «О внесении изменений и дополнений в Положение Приднестровского республиканского банка от 29 августа 2006 года № 66-П «Об учёте аффилированных лиц в кредитных организациях Приднестровской Молдавской Республики» (регистрационный № 3672 от 14 сентября 2006 года) (САЗ 06-38)»;

Указание Приднестровского республиканского банка от 19 декабря 2013 года № 742-У «О внесении изменений и дополнений в Инструкцию Приднестровского республиканского банка от 9 ноября 2007 года № 22-И «О порядке регулирования деятельности кредитных организаций» (регистрационный № 4198 от 19 декабря 2007 года) (САЗ 07-52)»;

Указание Приднестровского республиканского банка от 25 декабря 2013 года № 743-У «О внесении изменений в Инструкцию Приднестровского республиканского банка от 21 ноября 2006 года № 18-И «О регулировании размера валютного риска в кредитных организациях

## ***Официальные документы***

Приднестровской Молдавской Республики» (регистрационный № 3758 от 18 декабря 2006 года) (САЗ 06-52)»;

Указание Приднестровского республиканского банка от 25 декабря 2013 года № 744-У «О внесении изменений в Положение Приднестровского республиканского банка от 13 сентября 2006 года № 68-П «О порядке формирования банками Приднестровской Молдавской Республики страховых фондов» (регистрационный № 3689 от 25 сентября 2006 года) (САЗ 06-40)»;

Указание Приднестровского республиканского банка от 25 декабря 2013 года № 745-У «О внесении изменений и дополнения в Положение Приднестровского республиканского банка от 14 августа 2007 года № 80-П «Об обязательных резервах кредитных организаций» (регистрационный № 4048 от 22 августа 2007 года) (САЗ 07-35)»;

Указание Приднестровского республиканского банка от 25 декабря 2013 года № 746-У «О внесении изменений в Положение Приднестровского республиканского банка от 9 ноября 2007 года № 81-П «О порядке организации эффективного управления и контроля за ликвидностью в кредитных организациях Приднестровской Молдавской Республики» (регистрационный № 4191 от 13 декабря 2007 года) (САЗ 07)»;

Указание Приднестровского республиканского банка от 25 декабря 2013 года № 747-У «О внесении изменений в Положение Приднестровского республиканского банка от 25 апреля 2007 года № 72-П «О порядке эмиссии банковских карт и об операциях, совершаемых с использованием платёжных карт» (регистрационный № 3945 от 31 мая 2007 года) (САЗ 07-23)»;

Указание Приднестровского республиканского банка от 25 декабря 2013 года № 748-У «О внесении изменения в Положение Приднестровского республиканского банка от 9 февраля 2011 года № 102-П «О порядке формирования и использования кредитными организациями фонда риска по прочим операциям» (регистрационный № 5580 от 5 апреля 2011 года) (САЗ 11-14)»;

Указание Приднестровского республиканского банка от 25 декабря 2013 года № 749-У «О внесении изменения и дополнений в Положение Приднестровского республиканского банка от 10 ноября 2009 года № 91-П «О порядке формирования и использования кредитными организациями фонда риска» (регистрационный № 5089 от 17 декабря 2009 года) (САЗ 09-51)».

*В сфере противодействия легализации доходов, полученных преступным путём, и финансированию терроризма:*

Положение Приднестровского республиканского банка от 7 декабря 2012 года № 113-П «О квалификационных требованиях к должностным лицам, ответственным за соблюдение правил внутреннего контроля и программ его осуществления, и требованиях к подготовке и обучению кадров организаций, осуществляющих операции с денежными средствами или иным имуществом, и юридических лиц, осуществляющих деятельность в сфере оказания юридических или бухгалтерских услуг, в целях противодействия легализации (отмыванию) доходов, полученных преступным путём, и финансированию терроризма» (САЗ 13-02)»;

Указание Приднестровского республиканского банка от 3 апреля 2013 года № 680-У «О внесении изменений и дополнений в Положение Приднестровского республиканского банка от 15 марта 2010 года № 97-П «Об идентификации кредитными организациями клиентов, представителей клиентов и выгодоприобретателей в целях противодействия легализации (отмыванию) доходов, полученных преступным путём, и финансированию терроризма» (регистрационный № 5224 от 29 апреля 2010 года) (САЗ 10-17)»;

Указание Приднестровского республиканского банка от 8 апреля 2013 года № 682-У «О внесении изменений и дополнений в Указание Приднестровского республиканского банка от 9 ноября 2012 года № 621-У «О рекомендациях по разработке организациями, осуществляющими операции с денежными средствами или иным имуществом, юридическими лицами, осуществляющими деятельность в сфере оказания юридических или бухгалтерских услуг, правил

внутреннего контроля в целях противодействия легализации (отмыванию) доходов, полученных преступным путём, и финансированию терроризма»;

Указание Приднестровского республиканского банка от 26 апреля 2013 года № 686-У «О внесении изменения в Указание Приднестровского республиканского банка от 3 апреля 2013 года № 680-У «О внесении изменений и дополнений в Положение Приднестровского республиканского банка от 15 марта 2010 года № 97-П «Об идентификации кредитными организациями клиентов, представителей клиентов и выгодоприобретателей в целях противодействия легализации (отмыванию) доходов, полученных преступным путём, и финансированию терроризма» (регистрационный № 6378 от 5 апреля 2013 года) (САЗ 13-13)»;

Указание Приднестровского республиканского банка от 5 июля 2013 года № 702-У «О внесении изменений и дополнения в Положение Приднестровского республиканского банка от 15 марта 2010 года № 97-П «Об идентификации кредитными организациями клиентов, представителей клиентов и выгодоприобретателей в целях противодействия легализации (отмыванию) доходов, полученных преступным путём, и финансированию терроризма» (регистрационный № 5224 от 29 апреля 2010 года) (САЗ 10-17)»;

Указание Приднестровского республиканского банка от 5 июля 2013 года № 703-У «О внесении изменения и дополнения в Инструкцию Приднестровского республиканского банка от 9 ноября 2012 года № 34-И «О порядке представления в Приднестровский республиканский банк информации в целях противодействия легализации (отмыванию) доходов, полученных преступным путём, и финансированию терроризма» (регистрационный № 6227 от 13 декабря 2012 года) (САЗ 12-51)»;

Указание Приднестровского республиканского банка от 5 июля 2013 года № 704-У «О внесении изменения в Указание Приднестровского республиканского банка от 9 ноября 2012 года № 621-У «О рекомендациях по разработке организациями, осуществляющими операции с денежными средствами или иным имуществом, юридическими лицами, осуществляющими деятельность в сфере оказания юридических или бухгалтерских услуг, правил внутреннего контроля в целях противодействия легализации (отмыванию) доходов, полученных преступным путём, и финансированию терроризма»;

Указание Приднестровского республиканского банка от 4 октября 2013 года № 719-У «О внесении изменений и дополнений в Инструкцию Приднестровского республиканского банка от 9 ноября 2012 года № 34-И «О порядке представления в Приднестровский республиканский банк информации в целях противодействия легализации (отмыванию) доходов, полученных преступным путём, и финансированию терроризма» (регистрационный № 6227 от 13 декабря 2012 года) (САЗ 12-51)».

*В сфере бухгалтерского учёта и отчётности:*

Положение Приднестровского республиканского банка от 26 сентября 2013 года № 116-П «О правилах ведения бухгалтерского учёта в кредитных организациях, расположенных на территории Приднестровской Молдавской Республики»;

Указание Приднестровского республиканского банка от 11 марта 2012 года № 670-У «О внесении изменений в План счетов бухгалтерского учёта в банках и кредитных организациях Приднестровской Молдавской Республики, утверждённый правлением Приднестровского республиканского банка, протокол № 1 от 31 января 2002 года (Специальный выпуск газеты «Приднестровье» № 1, 2011 год)»;

Указание Приднестровского республиканского банка от 11 марта 2012 года № 671-У «О внесении изменений в Указание Приднестровского республиканского банка от 9 ноября 2012 года № 614-У «О порядке ведения бухгалтерского учёта операций кредитования в кредитных

## **Официальные документы**

---

организациях Приднестровской Молдавской Республики» (регистрационный № 6232 от 14 декабря 2012 года) (САЗ 12-51)»;

Указание Приднестровского республиканского банка от 11 марта 2012 года № 672-У «О внесении изменений в Указание Приднестровского республиканского банка от 9 ноября 2012 года № 615-У «О порядке ведения бухгалтерского учёта доходов, расходов и определения финансового результата в кредитных организациях Приднестровской Молдавской Республики» (Регистрационный № 6225 от 12 декабря 2012 года) (САЗ 12-51)»;

Указание Приднестровского республиканского банка от 11 марта 2012 года № 673-У «О внесении изменений в Указание Приднестровского республиканского банка от 9 ноября 2012 года № 616-У «О порядке ведения бухгалтерского учёта капитала в кредитных организациях Приднестровской Молдавской Республики» (регистрационный № 6228 от 14 декабря 2012 года) (САЗ 12-51)»;

Указание Приднестровского республиканского банка от 8 апреля 2013 года № 681-У «О внесении изменения в Указание Приднестровского республиканского банка от 9 октября 2012 года № 599-У «О порядке начисления процентов по операциям, связанным с привлечением и размещением денежных средств кредитными организациями, и отражения указанных операций по счетам бухгалтерского учёта» (регистрационный № 6226 от 12 декабря 2012 года) (САЗ 12-51)»;

Указание Приднестровского республиканского банка от 31 мая 2013 года № 689-У «О внесении изменений и дополнения в Указание Приднестровского республиканского банка от 11 апреля 2011 года № 451-У «О порядке кассового обслуживания, приёма (выдачи) ценностей на хранение и инкассации денежной наличности и других ценностей кредитных организаций и иных юридических лиц Приднестровским республиканским банком» (регистрационный № 5628 от 20 мая 2011 года) (САЗ 11-20)»;

Указание Приднестровского республиканского банка от 25 июля 2013 года № 706-У «О внесении изменений и дополнений в Указание Приднестровского республиканского банка от 9 ноября 2012 года № 618-У «О порядке ведения бухгалтерского учёта операций с ценными бумагами и операций прямых инвестиций в кредитных организациях Приднестровской Молдавской Республики».

### *В сфере банковской статистики и отчётности:*

Указание Приднестровского республиканского банка от 30 января 2013 года № 657-У «О внесении изменения и дополнений в Инструкцию Приднестровского республиканского банка от 2 июля 2008 года № 25-И «О порядке представления кредитными организациями отдельных форм отчётности в Приднестровский республиканский банк» (регистрационный № 4548 от 19 августа 2008 года) (САЗ 08-33);

Указание Приднестровского республиканского банка от 30 января 2013 года № 658-У «О внесении дополнения в Указание Приднестровского республиканского банка от 3 марта 2011 года № 441-У «О порядке составления и представления отчётности в Приднестровский республиканский банк» (регистрационный № 5602 от 20 апреля 2011 года) (САЗ 11-16);

Указание Приднестровского республиканского банка от 20 февраля 2013 года № 667-У «О внесении изменений и дополнения в Инструкцию Приднестровского республиканского банка от 2 июля 2008 года № 26-И «О порядке представления Приднестровским республиканским банком отчётности по операциям, связанным с движением средств республиканского бюджета и государственных целевых внебюджетных фондов» (регистрационный № 4528 от 4 августа 2008 года) (САЗ 08-31)»;

Указание Приднестровского республиканского банка от 23 апреля 2013 года № 684-У «О внесении изменений в Инструкцию Приднестровского республиканского банка от 2 июля 2008 года № 25-И «О порядке представления кредитными организациями отдельных форм

отчётности в Приднестровский республиканский банк» (регистрационный № 4548 от 19 августа 2008 года) (САЗ 08-33);

Указание Приднестровского республиканского банка от 23 апреля 2013 года № 685-У «О внесении дополнений в Инструкцию Приднестровского республиканского банка от 19 июня 2007 года № 20-И «О порядке составления и представления кредитными организациями Приднестровской Молдавской Республики отчётности о средневзвешенных процентных ставках по операциям размещения и привлечения средств» (регистрационный № 4007 от 20 июля 2007 года) (САЗ 07-30);

Указание Приднестровского республиканского банка от 22 августа 2013 года № 708-У «О внесении изменений и дополнения в Указание Приднестровского республиканского банка от 19 января 2010 года № 372-У «О порядке составления кредитными организациями годового отчёта» (регистрационный № 5205 от 19 апреля 2010 года) (САЗ 10-16);

Указание Приднестровского республиканского банка от 22 августа 2013 года № 709-У «О внесении дополнения в Указание Приднестровского республиканского банка от 3 марта 2011 года № 441-У «О порядке составления и представления отчётности в Приднестровский республиканский банк» (регистрационный № 5602 от 20 апреля 2011 года) (САЗ 11-16);

Указание Приднестровского республиканского банка от 12 ноября 2013 года № 727-У «О внесении изменений и дополнений в Указание Приднестровского республиканского банка от 19 января 2010 года № 372-У «О порядке составления кредитными организациями годового отчёта» (регистрационный № 5205 от 19 апреля 2010 года) (САЗ 10-16);

Указание Приднестровского республиканского банка от 12 ноября 2013 года № 728-У «О внесении изменений и дополнений в Инструкцию Приднестровского республиканского банка от 2 июля 2008 года № 25-И «О порядке представления кредитными организациями отдельных форм отчётности в Приднестровский республиканский банк» (регистрационный № 4548 от 19 августа 2008 года) (САЗ 08-33);

Указание Приднестровского республиканского банка от 12 ноября 2013 года № 729-У «О внесении изменений и дополнений в Указание Приднестровского республиканского банка от 3 марта 2011 года № 441-У «О порядке составления и представления отчётности в Приднестровский республиканский банк» (регистрационный № 5602 от 20 апреля 2011 года) (САЗ 11-16);

Указание Приднестровского республиканского банка от 5 декабря 2013 года № 737-У «О внесении изменений и дополнений в Инструкцию Приднестровского республиканского банка от 19 июня 2007 года № 20-И «О порядке составления и представления кредитными организациями Приднестровской Молдавской Республики отчётности о средневзвешенных процентных ставках по операциям размещения и привлечения средств» (регистрационный № 4007 от 20 июля 2007 года) (САЗ 07-30);

Указание Приднестровского республиканского банка от 25 декабря 2013 года № 751-У «О внесении изменений в Инструкцию Приднестровского республиканского банка от 2 июля 2008 года № 25-И «О порядке представления кредитными организациями отдельных форм отчётности в Приднестровский республиканский банк» (регистрационный № 4548 от 19 августа 2008 года) (САЗ 08-33);

*В сфере операций и сделок кредитных организаций:*

Указание Приднестровского республиканского банка от 19 июня 2013 года № 693-У «О внесении изменений и дополнения в Положение Приднестровского республиканского банка от 7 декабря 2012 года № 112-П «О порядке ведения кассовых операций, правилах хранения, перевозки и инкассации банкнот и монеты Приднестровского республиканского банка, а также банкнот и монеты иностранного государства (группы иностранных государств) в кредитных организациях, расположенных на территории Приднестровской Молдавской Республики» (регистрационный № 6312 от 12 февраля 2013 года) (САЗ 13-06);

## **Официальные документы**

---

Указание Приднестровского республиканского банка от 30 августа 2013 года № 710-У «О внесении изменений и дополнений в Положение Приднестровского республиканского банка от 7 декабря 2012 года № 112-П «О порядке ведения кассовых операций, правилах хранения, перевозки и инкассации банкнот и монеты Приднестровского республиканского банка, а также банкнот и монеты иностранного государства (группы иностранных государств) в кредитных организациях, расположенных на территории Приднестровской Молдавской Республики» (регистрационный № 6312 от 12 февраля 2013 года) (САЗ 13-06)».

*В сфере общих вопросов деятельности кредитных организаций:*

Указание Приднестровского республиканского банка от 11 марта 2013 года № 674-У «О внесении изменений в Инструкцию Приднестровского республиканского банка от 12 ноября 2002 года № 9-И «О безналичных расчётах в Приднестровской Молдавской Республике» (регистрационный № 1904 от 10 декабря 2002 года) (САЗ 02-50)»;

Указание Приднестровского республиканского банка от 3 апреля 2013 года № 679-У «О внесении изменений и дополнений в Инструкцию Приднестровского республиканского банка от 8 августа 2006 года № 17-И «О порядке открытия, ведения, переоформления и закрытия счетов в банках Приднестровской Молдавской Республики» (регистрационный № 3662 от 29 августа 2006 года) (САЗ 06-36)»;

Указание Приднестровского республиканского банка от 26 июня 2013 года № 697-У «Об учёте программно-технических комплексов, предназначенных для совершения банковских операций без участия уполномоченного работника»;

Указание Приднестровского республиканского банка от 26 сентября 2013 года № 717-У «О внесении изменений и дополнений в Инструкцию Приднестровского республиканского банка от 8 августа 2006 года № 17-И «О порядке открытия, ведения, переоформления и закрытия счетов в банках Приднестровской Молдавской Республики» (регистрационный № 3662 от 29 августа 2006 года) (САЗ 06-36)»;

Указание Приднестровского республиканского банка от 24 октября 2013 года № 725-У «О внесении изменений в Инструкцию Приднестровского республиканского банка от 12 ноября 2002 года № 9-И «О безналичных расчётах в Приднестровской Молдавской Республике» (регистрационный № 1904 от 10 декабря 2002 года) (САЗ 02-50)»;

Указание Приднестровского республиканского банка от 21 ноября 2013 года № 731-У «О внесении изменений и дополнений в некоторые нормативные акты Приднестровского республиканского банка», затрагивающее Инструкцию Приднестровского республиканского банка от 12 октября 2002 года № 9-И «О безналичных расчётах в Приднестровской Молдавской Республике», Положение Приднестровского республиканского банка от 23 апреля 2002 года № 23-П «О порядке совершения хозяйствующими субъектами Приднестровской Молдавской Республики операций покупки и обязательной обратной продажи иностранной валюты на внутреннем валютном рынке Приднестровской Молдавской Республики», Положение Приднестровского республиканского банка от 17 августа 2006 года № 65-П «О порядке проведения операций с иностранной валютой в Приднестровской Молдавской Республике», Положение Приднестровского республиканского банка от 19 июня 2007 года № 76-П «О порядке проведения валютного аукциона Приднестровского республиканского банка», Положение Приднестровского республиканского банка от 7 августа 2007 года № 79-П «О правилах обмена электронными документами между Приднестровским республиканским банком, банками Приднестровской Молдавской Республики (филиалами) при осуществлении расчётов через систему электронных платежей Приднестровского республиканского банка», Указание Приднестровского республиканского банка от 19 июня 2013 года № 695-У «Об особенностях осуществления операций покупки и продажи иностранной валюты через программно-технические комплексы»;

Указание Приднестровского республиканского банка от 28 ноября 2013 года № 734-У «О внесении изменений в некоторые нормативные акты Приднестровского республиканского банка», затрагивающее Инструкцию Приднестровского республиканского банка от 26 марта 2008 года № 24-И «О порядке представления отчётности для составления платёжного баланса Приднестровской Молдавской Республики», Указание Приднестровского республиканского банка от 3 марта 2011 года № 441-У «О порядке составления и представления отчётности в Приднестровский республиканский банк»;

Указание Приднестровского республиканского банка от 19 ноября 2013 года № 739-У «О хранении в кредитной организации в электронном виде отдельных документов, связанных с оформлением бухгалтерских и кассовых операций при организации работ по ведению бухгалтерского учёта»;

Указание Приднестровского республиканского банка от 19 декабря 2013 года № 740-У «О внесении изменений и дополнения в некоторые нормативные акты Приднестровского республиканского банка», затрагивающее Инструкцию Приднестровского республиканского банка от 3 апреля 2007 года № 19-И «О порядке кассового исполнения государственного бюджета Приднестровской Молдавской Республики», Положение Приднестровского республиканского банка от 9 ноября 2007 года № 83-П «О кредитных организациях, осуществляющих отдельные банковские операции», в части изменения минимальных требований к уставному капиталу;

Указание Приднестровского республиканского банка от 19 декабря 2013 года № 741-У «О внесении изменений и дополнения в некоторые нормативные акты Приднестровского республиканского банка», затрагивающее Положение Приднестровского республиканского банка от 26 июня 2007 года № 78-П «Об осуществлении банками операций с драгоценными металлами», Указание Приднестровского республиканского банка от 26 июня 2013 года № 697-У «Об учёте программно-технических комплексов, предназначенных для совершения банковских операций без участия уполномоченного работника»;

Указание Приднестровского республиканского банка от 25 декабря 2013 года № 752-У «О внесении изменений в некоторые нормативные акты Приднестровского республиканского банка», затрагивающее Положение Приднестровского республиканского банка от 7 декабря 2012 года № 112-П «О порядке ведения кассовых операций, правилах хранения, перевозки и инкассации банкнот и монеты Приднестровского республиканского банка, а также банкнот и монеты иностранного государства (группы иностранных государств) в кредитных организациях, расположенных на территории Приднестровской Молдавской Республики», Положение Приднестровского республиканского банка от 26 сентября 2013 года № 116-П «О правилах ведения бухгалтерского учёта в кредитных организациях, расположенных на территории Приднестровской Молдавской Республики», Указание Приднестровского республиканского банка от 3 марта 2011 года № 441-У «О порядке составления и представления отчётности в Приднестровский республиканский банк».

*Межведомственное взаимодействие:*

Приказ Приднестровского республиканского банка, Министерства иностранных дел Приднестровской Молдавской Республики, Прокуратуры Приднестровской Молдавской Республики, Следственного Комитета Приднестровской Молдавской Республики, Комитета Государственной безопасности Приднестровской Молдавской Республики, Министерства юстиции Приднестровской Молдавской Республики от 16 января 2013 года № 01-06/9/3/03/7/8/8 «Об утверждении Положения «О порядке представления органами государственной власти и управления Приднестровской Молдавской Республики Приднестровскому республиканскому банку сведений об организациях и физических лицах, в

## **Официальные документы**

---

отношении которых имеются сведения об их причастности к террористической или экстремистской деятельности»;

Приказ Приднестровского республиканского банка и Министерства финансов Приднестровской Молдавской Республики от 16 мая 2013 года № 104/01-06/63 «О внесении изменения в Приказ Приднестровского республиканского банка и Министерства финансов Приднестровской Молдавской Республики от 5 декабря 2012 года № 174/01-05/166 «Об утверждении Положения «О порядке представления уполномоченными банками отчётности по операциям, связанным с движением средств местных бюджетов по счетам территориальных налоговых органов Приднестровской Молдавской Республики» (регистрационный № 6241 от 19 декабря 2012 года) (САЗ 12-52)»;

Приказ Министерства экономического развития Приднестровской Молдавской Республики, Государственной службы статистики Приднестровской Молдавской Республики, Приднестровского республиканского банка от 20 июня 2013 года № 66/01-06/72 «О внесении изменения и дополнений в совместный Приказ Министерства экономического развития Приднестровской Молдавской Республики, Государственной службы статистики Приднестровской Молдавской Республики, Приднестровского республиканского банка от 14 ноября 2012 года № 556/79/01-05/159 «О создании Межведомственной рабочей группы по вопросам совершенствования статистического учёта и технического взаимодействия»;

Приказ Приднестровского республиканского банка и Министерства экономического развития Приднестровской Молдавской Республики от 10 сентября 2013 года № 01-06/94/113 «Об утверждении Положения «О порядке приостановления операций (сделок) с денежными средствами и иным имуществом в целях противодействия финансированию терроризма и отражения в бухгалтерском учёте расчётных документов, денежных средств или иного имущества по приостановленным операциям (сделкам)»;

Приказ Государственного таможенного комитета Приднестровской Молдавской Республики и Приднестровского республиканского банка от 30 сентября 2013 года № 267/01-06/102 «О внесении изменений и дополнения в Приказ Государственного таможенного комитета Приднестровской Молдавской Республики и Приднестровского республиканского банка от 28 марта 2007 года № 85/01-07/38 «О введении в действие Инструкции «О порядке осуществления валютного контроля за поступлением в Приднестровскую Молдавскую Республику товаров и валютной выручки от экспорта товаров, работ, услуг» (регистрационный № 3905 от 3 мая 2007 года);

Приказ от 25 декабря 2013 года № 356/01-06/126 Государственного таможенного комитета Приднестровской Молдавской Республики и Приднестровского республиканского банка «О внесении изменения в Приказ от 28 марта 2007 года № 85/01-07/38 «О введении в действие Инструкции «О порядке осуществления валютного контроля за поступлением в Приднестровскую Молдавскую Республику товаров и валютной выручки от экспорта товаров, работ, услуг» (регистрационный № 3905 от 3 мая 2007 года) (САЗ 07-19)».

*В области регулирования деятельности Приднестровского республиканского банка:*

В целях регулирования внутренней деятельности Приднестровского республиканского банка был принят 21 внутренний нормативный акт.



**Отчёт об исполнении сметы доходов и расходов  
Приднестровского республиканского банка за 2013 год**

тыс. руб.

№ п/п	Наименование статьи	Утверждено на отчётный период	Фактически исполнено за отчётный период	Выполнение плана за отчётный период, %
1	2	3	4	5
<b>I</b>	<b>ДОХОДЫ</b>			
1.	Процентные доходы, в том числе:	110 410	62 928	57,0
1.1.	по ценным бумагам	46 936	7	-
1.2.	по размещениям	42 617	48 903	114,7
1.3.	по кредитам	20 857	14 018	67,2
2.	Доходы от участия в капиталах кредитных и иных организаций	295	452	153,2
3.	Чистые доходы от восстановления резервов	0	36 363	-
4.	Прочие доходы, в том числе:	8 599	8 894	103,4
4.1.	доходы от операций с иностранной валютой	4 700	4 955	105,4
4.2.	комиссионные доходы	2 461	2 618	106,4
4.3.	доходы от реализации памятных (юбилейных) монет	1 184	952	80,4
4.4.	доходы от аренды	18	67	372,2
4.5.	доходы от выбытия прочих активов	201	102	50,7
4.6.	другие доходы	35	200	571,4
<b>5.</b>	<b>Итого доходов</b>	<b>119 304</b>	<b>108 637</b>	<b>91,1</b>
<b>II</b>	<b>РАСХОДЫ</b>			
6.	Процентные расходы	8 534	11 258	131,9
7.	Расходы по организации налично-денежного обращения	7 687	6 080	79,1
8.	Чистые расходы от формирования резервов	11 820	0	-
9.	Прочие расходы, из них:	60 976	60 009	98,4
9.1.	административно-хозяйственные расходы	14 509	12 362	85,2
9.2.	расходы на содержание служащих	44 650	44 650	100,0
9.3.	другие расходы	1 817	2 997	164,9
10.	<b>Итого расходов</b>	<b>89 017</b>	<b>77 347</b>	<b>86,9</b>
<b>III</b>	<b>БАЛАНСОВАЯ ПРИБЫЛЬ (УБЫТОК)</b>	<b>30 287</b>	<b>31 290</b>	<b>103,3</b>

Председатель

Э.А. Косовский

Главный бухгалтер

С.Л. Руссов

### Аудиторское заключение

Банковскому совету Приднестровского  
республиканского банка

Руководству Приднестровского  
республиканского банка

#### Аудируемое лицо

##### Наименование:

Приднестровский республиканский банк – Центральный банк Приднестровской Молдавской Республики.

##### Место нахождения:

Приднестровская Молдавская Республика, г. Тирасполь, ул. 25 Октября, д. 71.

##### Правовые основания деятельности:

Приднестровский республиканский банк действует в соответствии с:

- Конституцией Приднестровской Молдавской Республики;
- Законом Приднестровской Молдавской Республики от 07.05.2007 года № 212-3-IV САЗ 07-20 «О Центральном банке Приднестровской Молдавской Республики»;
- Постановлением Верховного Совета Приднестровской Молдавской Республики от 22.12.1992 г. № 273 о создании Приднестровского Республиканского банка.

#### Аудитор

##### Наименование:

Общество с ограниченной ответственностью «Финансовые и бухгалтерские консультанты» (ООО «ФБК»).

##### Место нахождения:

101990, г. Москва, ул. Мясницкая, д. 44/1, стр. 2АБ.

##### Государственная регистрация:

Зарегистрировано Московской регистрационной палатой 15 ноября 1993 г., свидетельство: серия ЮЗ 3 № 484.583 РП. Внесено в Единый государственный реестр юридических лиц 24 июля 2002 г. за основным государственным номером 1027700058286.

##### Членство в саморегулируемой организации аудиторов:

Некоммерческое партнерство «Аудиторская палата России».

##### Номер в реестре аудиторских организаций саморегулируемой организации аудиторов:

Свидетельство о членстве в некоммерческом партнерстве «Аудиторская палата России» № 5353, ОРНЗ – 10201039470.

Мы провели аудит прилагаемой Годовой финансовой отчетности Приднестровского республиканского банка, состоящей из Годового баланса по состоянию на 01 января 2014 года; Счета прибылей и убытков за 2013 год; Отчета о полученной прибыли и ее распределении за 2013 год; Отчета о формировании и использовании резервов и фондов за 2013 год; Отчета об управлении Приднестровским республиканским банком ценными бумагами и долями участия в капиталах организаций, входящих в состав имущества Приднестровского республиканского банка в 2013 году; Примечаний к финансовой отчетности на 01.01.2014 года.

#### Ответственность аудируемого лица за подготовку финансовой отчетности

Руководство аудируемого лица несет ответственность за составление и достоверность данной Годовой финансовой отчетности, в соответствии с законодательством Приднестровской Молдавской Республики, и за систему внутреннего контроля, необходимую для составления Годовой финансовой отчетности, не содержащей существенных искажений вследствие недобросовестных действий или ошибок.

#### Ответственность аудитора

Наша ответственность заключается в выражении мнения о достоверности Годовой финансовой отчетности на основе проведенного нами аудита. Мы проводили аудит в соответствии с Международными стандартами аудита. Данные стандарты требуют соблюдения применимых этических норм, а также планирования и

проведения аудита таким образом, чтобы получить достаточную уверенность в том, что Годовая финансовая отчетность не содержит существенных искажений.

Аудит включает проведение аудиторских процедур, направленных на получение аудиторских доказательств, подтверждающих числовые показатели Годовой финансовой отчетности и раскрытие в ней информации. Выбор аудиторских процедур является предметом нашего суждения, которое основывается на оценке риска существенных искажений, допущенных вследствие недобросовестных действий или ошибок. В процессе оценки данного риска нами рассмотрена система внутреннего контроля, обеспечивающая составление и достоверность финансовой отчетности и с целью выбора соответствующих аудиторских процедур, но не с целью выражения мнения об эффективности системы внутреннего контроля. Аудит также включал оценку надлежащего характера применяемой учетной политики и обоснованности оценочных показателей, полученных руководством аудируемого лица, а также оценку представления Годовой финансовой отчетности в целом.

Мы полагаем, что полученные в ходе аудита аудиторские доказательства дают достаточные основания для выражения мнения о достоверности Годовой финансовой отчетности.

#### **Мнение**

По нашему мнению, Годовая финансовая отчетность отражает достоверно во всех существенных отношениях финансовое положение Приднестровского республиканского банка за год, закончившийся 31 декабря 2013 года, результаты его финансово-хозяйственной деятельности за 2013 год, в соответствии с требованиями законодательства Приднестровской Молдавской Республики, в части подготовки финансовой отчетности и принятой учетной политики.

#### **Важные обстоятельства**

Не изменяя нашего мнения о достоверности Годовой финансовой отчетности на 01 января 2014 года, обращаем внимание на следующее:

В Примечаниях к финансовой отчетности на 01 января 2014 г. № 4 «Кредиты, депозиты и прочие средства, размещенные на территории республики»; № 5 «Ценные бумаги»; № 6 «Прочие активы» Приднестровский республиканский банк отразил следующую информацию:

По состоянию на 01 января 2014 г. создан резерв в размере 1% от суммы кредитов, ценных бумаг и прочих долгов органов государственной власти Приднестровской Молдавской Республики и юридических лиц с государственным участием, имеющих признаки обесценения. Совокупная величина данных активов – 1 389 173 тыс. руб. или 45% от величины активов Годового баланса по состоянию на 01 января 2014 г. Оценка кредитного риска и риска возможных потерь по данным активам не предусмотрена внутренним Регламентом от 24 сентября 2010 года № 53-Р «О порядке формирования и использования Приднестровским республиканским банком резерва по кредитным рискам» (в редакции 2013 года).

Президент ООО «ФБК»

С.М. Шапигузов  
На основании Устава,  
квалификационный аттестат аудитора 01-001230,  
ОРНЗ 29501041926

Руководитель аудиторской проверки

И.В. Константинова  
квалификационный аттестат аудитора  
от 05.02.2004 г. № К 012121,  
ОРНЗ 20401042318

31 марта 2014 года

**ФИНАНСОВАЯ ОТЧЁТНОСТЬ  
ПРИДНЕСТРОВСКОГО РЕСПУБЛИКАНСКОГО БАНКА  
ЗА 2013 ГОД**

*Таблица 1.1*

*Годовой баланс по состоянию на 1 января 2014 года*

тыс. руб.

Наименование статьи	Примечание	на 01.01.2014 г.	на 01.01.2013 г.
<b>АКТИВЫ</b>			
1. Средства, размещённые у нерезидентов, и ценные бумаги иностранных эмитентов	3	891 256	1 017 291
2. Кредиты, депозиты и прочие средства, размещённые на территории республики	4	519 840	413 361
3. Ценные бумаги, в том числе:	5	479 958	481 978
3.1. акции кредитных организаций		280 000	280 000
3.2. долгосрочные государственные облигации		199 958	201 978
4. Прочие активы, из них:	6	1 155 798	1 161 703
4.1. Прочие требования банка, возникшие в результате уступки прав требования задолженности по договорам		761 224	755 656
4.2. государственные долговые обязательства		316 226	319 420
<b>ВСЕГО АКТИВОВ</b>		<b>3 046 852</b>	<b>3 074 333</b>
<b>ПАССИВЫ</b>			
1. Наличные деньги в обращении	7	1 178 767	1 024 605
2. Средства на счетах в ПРБ, из них:	8	1 392 376	1 544 311
2.1. кредитных организаций-резидентов		915 810	967 280
2.2. республиканского бюджета и государственных целевых внебюджетных фондов		406 019	325 917
2.3. государственных предприятий и организаций		67 491	248 790
3. Прочие пассивы	9	981	303
4. Капитал, в том числе:		443 438	485 430
4.1. уставный капитал		76 100	76 100
4.2. резервы и фонды		39 953	52 587
4.3. безвозмездно полученные активы		336 086	336 086
4.4. накопленные курсовые разницы		(8 701)	20 657
5. Прибыль (убыток) отчётного года	10	31 290	19 684
<b>ВСЕГО ПАССИВОВ</b>		<b>3 046 852</b>	<b>3 074 333</b>

Председатель

Э.А. Косовский

Главный бухгалтер

С.Л. Руссов

Таблица 1.2

## Счёт прибылей и убытков за 2013 год

тыс. руб.

Наименование статей	Примечание	2013 год	2012 год
<b>ДОХОДЫ</b>			
1. Процентные доходы, в том числе:	11	62 928	68 833
1.1. по ценным бумагам		7	4 848
1.2. по размещениям		48 903	42 291
1.3. по кредитам		14 018	21 694
2. Доходы от участия в капиталах кредитных и иных организаций	12	452	0
3. Чистые доходы от восстановления резервов	13	36 363	0
4. Прочие доходы, из них:	14	8 894	16 314
4.1. доходы по торговле иностранной валютой		4 955	11 991
4.2. комиссионные доходы		2 618	2 642
4.3. доходы от реализации монет		952	1 223
<b>ИТОГО ДОХОДОВ</b>		<b>108 637</b>	<b>85 147</b>
<b>РАСХОДЫ</b>			
1. Процентные расходы	15	11 258	388
2. Расходы по организации наличного денежного обращения	16	6 080	3 946
3. Чистые расходы от создания резервов	17	0	5 700
4. Прочие операционные расходы	18	15 359	13 701
5. Расходы на содержание служащих ПРБ	19	44 650	41 728
<b>ИТОГО РАСХОДОВ</b>		<b>77 347</b>	<b>65 463</b>
<b>ФИНАНСОВЫЙ РЕЗУЛЬТАТ ДЕЯТЕЛЬНОСТИ: ПРИБЫЛЬ (УБЫТОК)</b>		<b>31 290</b>	<b>19 684</b>

Председатель

Э.А. Косовский

Главный бухгалтер

С.Л. Руссов

Отчёт о полученной прибыли и её распределении за 2013 год

тыс. руб.

Наименование статей	Номер строки	Норматив отчислений (в %)	2013 год	2012 год
Прибыль, полученная по итогам года	101		31 290	19 684
Произведённые расходы, не оказывающие влияние на отчисления в республиканский бюджет	102		0	0
Расчётный показатель для определения суммы прибыли, подлежащей перечислению в республиканский бюджет (стр.101 + стр.102)	103		31 290	19 684
Прибыль, подлежащая перечислению в республиканский бюджет по расчёту в соответствии с Законом «О центральном банке ПМР» (стр.103 x норматив отчислений/100%)	104	50	15 645	9 842
Перечислено авансом в республиканский бюджет за отчётный год в соответствии с действующим законодательством	105		0	0
Подлежит к доплате (+) / возврату (-) в республиканский бюджет (стр.104 – стр.105)	106		15 645	9 842
Прибыль, остающаяся в распоряжении Приднестровского республиканского банка по расчёту (стр.101 – стр.104)	107		15 645	9 842
из неё подлежит направлению:				
– в Резервный фонд (стр.107 x норматив отчислений / 100%)	108	80	12 516	6 889*
– в Фонд производственного и социального развития (стр.107 x норматив отчислений / 100%) или (стр.107 – стр.108))	109	20	3 129	2 953*

Председатель

Э.А. Косовский

Главный бухгалтер

С.Л. Руссов

\* прибыль за 2012 год направлена в Резервный фонд в размере 70%, в Фонд производственного и социального развития в размере 30%

Таблица 1.4

Отчёт о формировании и использовании резервов и фондов за 2013 год

	Номер строки	Уставный капитал	Резервный фонд	Накопленные курсовые разницы	Прирост стоимости имущества при переоценке	Другие фонды	Безвозмездно полученные активы	Итого капитал	Прибыль (убыток) за год
<b>Остаток на 01.01.2013 г. до распределения прибыли за 2012 год</b>	101	76 100	40 086	20 657	94	12 407	336 086	485 430	19 684
Начислено и подлежит перечислению в республиканский бюджет	102	x	x	x	x	x	x		(9 842)
Распределение прибыли за 2012 год	103	x	6 889	x	x	2 953	x	9 842	(9 842)
<b>Остаток на 01.01.2013 г. после распределения прибыли за 2012 год в 2013 году</b>	104	76 100	46 975	20 657	94	15 360	336 086	495 272	0
Прибыль (убыток) за 2013 год	105	x	x	x	x	x	x	x	31 290
Направлено в фонды	106	0	0	0	0	0	0	0	x
Использовано за счёт фондов	107	0	(13 912)	(29 358)	0	(8 564)	0	(51 834)	x
<b>Остаток на 01.01.2014 года до распределения прибыли за 2013 год</b>	108	76 100	33 063	(8 701)	94	6 796	336 086	443 438	31 290
Прибыль за 2013 год:		x	x	x	x	x	x	x	31 290
- подлежит перечислению в республиканский бюджет;	109	x	x	x	x	x	x	x	(15 645)
- подлежит распределению в фонды	110	0	12 516	0	0	3 129	0	15 645	(15 645)
<b>Итого после распределения прибыли в 2014 году за 2013 год</b>	111	76 100	45 579	(8 701)	94	9 925	336 086	459 083	0

Э. А. Косовский

С.Л. Руссов

Председатель

Главный бухгалтер

**Отчёт об управлении Приднестровским республиканским банком  
ценными бумагами и долями участия в капиталах организаций, входящими в состав имущества  
Приднестровского республиканского банка, в 2013 году**

тыс. руб.

Наименование показателей	на 01.01.2014 г.	на 01.01.2013 г.
1	2	3
Вложения Приднестровского республиканского банка в ценные бумаги, в том числе:	199 958	201 978
резидентов, из них:	199 958	201 978
долговые обязательства государства	199 958	201 978
<b>Итого</b>	<b>199 958</b>	<b>201 978</b>

тыс. руб.

Наименование показателей	на 01.01.2014 г.		на 01.01.2013 г.	
	Балансовая стоимость	Доля участия в уставном капитале, %	Балансовая стоимость	Доля участия в уставном капитале, %
1	2	3	4	5
Вложения Приднестровского республиканского банка в доли участия в капиталах организаций, в том числе:	279 790	99,925	279 790	99,925
резидентов	279 790	99,925	279 790	99,925
<b>Итого</b>	<b>279 790</b>	<b>99,925</b>	<b>279 790</b>	<b>99,925</b>

Председатель

Э.А. Косовский

Главный бухгалтер

С.Л. Руссов



**Примечания к финансовой отчётности на 01.01.2014 г.**

**1. Основные направления деятельности**

Приднестровский республиканский банк (далее по тексту – ПРБ) является центральным банком Приднестровской Молдавской Республики (далее по тексту – ПМР) и в своей деятельности руководствуется Законом ПМР от 7 мая 2007 года № 212-З-IV «О центральном банке Приднестровской Молдавской Республики» и действующим законодательством ПМР.

Основными целями деятельности ПРБ являются:

- обеспечение реализации основных направлений единой государственной денежно-кредитной политики;
- поддержание стабильности и развитие банковской системы ПМР, эффективное и бесперебойное функционирование платёжной системы ПМР и обеспечение взаимодействия платёжной системы ПМР с платёжными системами других стран;
- установление и поддержание условий денежного, кредитного и валютного рынков, способствующих последовательному и устойчивому экономическому развитию государства;
- обеспечение устойчивости денежной единицы ПМР.

**2. Основы бухгалтерского учёта и составления финансовой отчётности**

Ведение бухгалтерского учёта и составление финансовой отчётности в ПРБ осуществляется в соответствии с Законами ПМР «О центральном банке Приднестровской Молдавской Республики», «О бухгалтерском учёте и финансовой отчётности», Регламентами ПРБ «О правилах ведения бухгалтерского учёта в Приднестровском республиканском банке», «О внешней финансовой отчётности за отчётный год Приднестровского республиканского банка».

**(а) Принципы учётной политики**

Бухгалтерский учёт ведётся на основе принципа учёта статей бухгалтерского баланса по первоначальной стоимости на момент приобретения активов или возникновения обязательств. Таким образом, в отчётных данных отражена фактическая стоимость проводимых по балансовым статьям операций на момент их совершения.

**(б) Основы составления финансовой отчётности**

Финансовая отчётность составлена на основании балансовых данных ПРБ.

Финансовая отчётность составлена без включения в неё отчётностей кредитных организаций, в уставном капитале которых участвует ПРБ.

Финансовая отчётность составлена в целых тысячах рублей ПМР. В некоторых случаях незначительные расхождения между показателями объясняются округлением данных.

Числа, приведённые в скобках, означают отрицательные величины.

**(в) Активы и пассивы в иностранной валюте**

Активы и пассивы в иностранной валюте отражаются в рублях ПМР по официальным курсам иностранных валют к рублю ПМР, устанавливаемым ПРБ (далее по тексту – официальные курсы валют) на дату составления бухгалтерского баланса. Переоценка активов и пассивов в иностранной валюте осуществляется ежедневно при изменении официальных курсов валют. Доходы и расходы по операциям ПРБ в иностранной валюте отражаются в бухгалтерском учёте в рублях ПМР по официальным курсам валют на дату их признания.

Нереализованные курсовые разницы, возникающие при переоценке активов и пассивов, выраженных в иностранной валюте, при изменении официальных курсов валют, относятся на счёт по учёту положительных и отрицательных нереализованных курсовых разниц и не принимаются в

## ***Официальные документы***

---

расчёт годовой прибыли ПРБ. Реализованные курсовые разницы относятся на доходы или расходы ПРБ.

### ***(г) Инвестиции, ценные бумаги***

Вложения в государственные ценные бумаги ПМР с номиналом в рублях ПМР отражаются по цене приобретения за вычетом сумм сформированного резерва по ценным бумагам.

### ***(д) Кредиты кредитным организациям***

Кредиты, предоставленные кредитным организациям, отражаются в сумме основного долга за вычетом сумм сформированных резервов по кредитным рискам.

### ***(е) Резервы на возможные потери по операциям ПРБ***

В целях покрытия рисков (потерь) при осуществлении деятельности в соответствии с законодательством ПМР, ПРБ формирует резервы на возможные потери по предоставленным кредитам и приравненной к ним задолженности, по требованиям по получению процентных доходов по кредитным требованиям, отражённым на балансовых счетах, по условным обязательствам кредитного характера, отражённым на условных счетах, а также по иным активам при наличии оснований, свидетельствующих о возникновении риска потерь. Резервы формируются в рублях ПМР. При погашении кредитов, возврате депозитов либо иной задолженности, улучшении качества активов, прекращении условных обязательств, а также снижении риска возможных потерь по активам (условным обязательствам), соответствующая часть резервов подлежит восстановлению.

Резервы на возможные потери формируются в соответствии с нормативными актами, регламентирующими порядок формирования и использования ПРБ соответствующих резервов.

Безнадёжные для взыскания активы списываются с баланса ПРБ за счёт сформированных резервов в соответствии с нормативными актами, регламентирующими порядок списания безнадёжной задолженности.

Активы ПРБ, под которые сформированы резервы, отражаются в балансе за вычетом сумм сформированных резервов.

### ***(ж) Основные средства***

Основные средства отражаются по остаточной стоимости (цена приобретения с учётом переоценки за вычетом сумм накопленной амортизации).

Последний раз переоценка основных средств производилась по состоянию на 1 января 2001 года на основании Указа Президента ПМР от 14 декабря 2000 года № 622 «О переоценке имущества в Приднестровской Молдавской Республике по состоянию на 31 декабря 2000 года» и в соответствии с методикой, установленной Министерством экономики ПМР. Амортизация по объектам капитальных вложений, не введённым в эксплуатацию, не начисляется.

Амортизация основных средств начисляется линейным способом с учётом первоначальной стоимости объекта и норм амортизации, исчисленных исходя из срока полезного использования объекта.

### ***(з) Наличные деньги в обращении***

ПРБ монопольно осуществляет эмиссию наличных денег и организует их обращение. Выпущенные в обращение банкноты и монеты отражены в балансе по номинальной стоимости.

### ***(и) Средства на счетах в ПРБ***

Средства на счетах в ПРБ включают в себя средства кредитных организаций ПМР, банков-нерезидентов на корреспондентских и депозитных счетах, государственного бюджета,

государственных учреждений, государственных целевых внебюджетных фондов и иных организаций. Средства на счетах в ПРБ отражены в балансе по номинальной стоимости.

***(к) Капитал***

Капитал ПРБ, главным образом, состоит из:

- уставного капитала, размер которого составляет 76 100 тыс. руб., в соответствии со статьёй 9 Закона ПМР от 7 мая 2007 года № 212-3-IV «О центральном банке Приднестровской Молдавской Республики»;
- резервного фонда и фондов различного назначения, созданных для обеспечения выполнения функций, предусмотренных Законом ПМР от 7 мая 2007 года № 212-3-IV «О центральном банке Приднестровской Молдавской Республики»;
- безвозмездно полученных активов со стороны Российской Федерации на основании достигнутых соглашений об оказании финансовой помощи ПРБ.

***(л) Прибыль отчётного года***

Прибыль отчётного года, отражённая в балансе ПРБ, является финансовым результатом деятельности ПРБ за отчётный год.

***(м) Признание доходов и расходов ПРБ***

Доходы и расходы принимаются к учёту по мере признания по методу «начисления», то есть доходы и расходы признаются в том отчётном периоде, когда совершены соответствующие операции, независимо от факта уплаты или получения денежных средств или их эквивалентов. Доходы и расходы за отчётный период представлены в счёте прибылей и убытков (Таблица 1.2. «Счёт прибылей и убытков за 2013 год»).

***(н) Финансовый результат деятельности***

Финансовый результат деятельности (прибыль/убыток) определяется как разница между суммой полученных доходов и произведённых расходов по основной и неосновной деятельности ПРБ за отчётный год.

***(о) Налогообложение ПРБ***

Налоги и сборы уплачиваются ПРБ в соответствии с налоговым законодательством ПМР.

***(п) Перечисление прибыли***

После утверждения годовой финансовой отчётности ПРБ, если иное не установлено законом о республиканском бюджете на соответствующий финансовый год, на основании решения Верховного Совета ПМР фактически полученная прибыль после уплаты налогов и сборов в соответствии с налоговым законодательством ПМР подлежит направлению:

- а) в республиканский бюджет в размере 50 процентов прибыли, если иное не определено решением Верховного Совета ПМР;
- б) в резервы и фонды различного назначения ПРБ (Таблица 1.3. «Отчёт о полученной прибыли и её распределении за 2013 год»; Таблица 1.4. «Отчёт о формировании и использовании резервов и фондов за 2013 год»).

***(р) События, произошедшие после отчётной даты***

Событием после отчётной даты признаётся факт деятельности ПРБ, который происходит в период между отчётной датой (31 декабря отчётного года) и датой принятия годового отчёта правлением ПРБ и который оказывает или может оказать существенное влияние на финансовое состояние ПРБ на отчётную дату.

## Официальные документы

Перечисление в республиканский бюджет и распределение фактически полученной прибыли за 2013 год будут отражены в учётных записях ПРБ в 2014 году после утверждения годовой финансовой отчётности Верховным Советом ПМР в установленном порядке и событиями после отчётной даты не являются.

### 3. Средства, размещённые у нерезидентов, и ценные бумаги иностранных эмитентов

тыс. руб.

	на 01.01.2014 г.	на 01.01.2013 г.
Остатки средств на корреспондентских счетах и депозиты, размещённые в банках-нерезидентах, всего:	905 795	1 043 998
в том числе:		
- краткосрочные размещения	652 236	842 600
- на корреспондентских счетах	253 559	201 398
Резерв на возможные потери	(14 539)	(26 707)
<b>Итого с учётом резерва на возможные потери</b>	<b>891 256</b>	<b>1 017 291</b>

Объём денежных средств, размещённых ПРБ у нерезидентов, с учётом резерва на возможные потери, уменьшился на 126 035 тыс. руб., а их доля в структуре активов баланса снизилась с 33,1% до 29,3% в сравнении с аналогичным показателем прошлого года.

Краткосрочные размещения представляют собой денежные средства, размещённые ПРБ в российских банках. Объём размещений ПРБ в банках-нерезидентах, составлявший 842 600 тыс. руб. по состоянию на 1 января 2013 года, сократился на 190 364 тыс. руб. и составил по состоянию на 1 января 2014 года 652 236 тыс. руб. Денежные средства, размещённые по состоянию на начало отчётного периода, возвращены в полном объёме в течение отчетного года в соответствии с условиями заключённых Соглашений. Средства, учтённые по данной статье по состоянию на 1 января 2014 года, представляют собой краткосрочные размещения, осуществленные в конце отчётного периода.

Средства на корреспондентских счетах представляют собой остатки денежных средств в иностранной валюте на счетах ПРБ, открытых в российских банках и Национальном банке Республики Молдова.

#### Анализ изменения резерва на возможные потери

тыс. руб.

<b>Резерв на 01.01.2013 г.</b>	<b>26 707</b>
- сформировано	924
- восстановлено	13 092
<b>Резерв на 01.01.2014 г.</b>	<b>14 539</b>

В отчётном периоде при изменении официальных курсов валют были произведены отчисления на формирование резерва на возможные потери по средствам на корреспондентских счетах в банках-нерезидентах в сумме 924 тыс. руб.

В отчётном периоде резерв был восстановлен на сумму 13 092 тыс. руб., в том числе:

- по краткосрочным размещениям в сумме 11 100 тыс. руб. в связи с исполнением обязательств банком-нерезидентом по сделке, заключённой в 2012 году;

- по средствам на корреспондентских счетах в сумме 1 992 тыс. руб. в связи с изменением официальных курсов валют.

По состоянию на 1 января 2014 года сумма резерва на возможные потери составила 14 539 тыс. руб.

**4. Кредиты, депозиты и прочие средства, размещённые на территории республики**

тыс. руб.

	на 01.01.2014 г.	на 01.01.2013 г.
Кредиты и депозиты, предоставленные кредитным организациям,	394 270	310 473
из них просроченные	8 997	8 997
Кредиты, предоставленные государству	98 842	98 842
Кредиты и займы юридическим и физическим лицам,	36 764	37 803
из них просроченные,	58	565
в том числе:		
- юридическим лицам	0	496
- физическим лицам	58	69
Корреспондентские счета в кредитных организациях	7	7
<b>Итого</b>	<b>529 883</b>	<b>447 125</b>
Резерв на возможные потери	(10 043)	(33 764)
<b>Итого с учётом резерва на возможные потери</b>	<b>519 840</b>	<b>413 361</b>

Объём денежных средств, размещённых ПРБ на территории республики, за вычетом сумм сформированного резерва, увеличился за отчётный период на 106 479 тыс. руб., а их доля в структуре активов баланса возросла с 13,4% до 17,1% по сравнению с аналогичным показателем прошлого года.

Изменение объёма кредитов и депозитов, предоставленных кредитным организациям на сумму 83 797 тыс. руб., обусловлено:

- уменьшением задолженности кредитных организаций по кредитам за 2013 год на сумму 8 194 тыс. руб. за счет возврата заёмных ресурсов ЗАО «Банк сельхозразвития» согласно графикам погашения;

- увеличением объёма депозитов, размещённых ПРБ на территории республики на конец 2013 года, на сумму 91 991 тыс. руб. за счёт размещения субординированных депозитов в кредитных организациях.

Просроченная задолженность кредитных организаций по состоянию на 1 января 2014 года в сумме 8 997 тыс. руб. представляет собой просроченные кредиты ОАО «Бендерысоцбанк».

Задолженность государства по кредитам перед ПРБ в отчётном периоде не изменилась.

Просроченная задолженность юридических и физических лиц по кредитам и займам по сравнению с аналогичным периодом прошлого года уменьшилась на сумму 507 тыс. руб. по причине списания безнадёжных долгов с баланса ПРБ за счёт сформированного резерва по кредитным рискам.

Просроченная задолженность физических лиц представляет собой задолженность по займу уволенного сотрудника.

Средства на корреспондентских счетах в кредитных организациях представляют собой остаток денежных средств ПРБ в гривнах Украины, находящийся на корреспондентском счёте, открытом в банке-резиденте.

**Анализ изменения резерва на возможные потери по кредитам, займам, депозитам**

тыс. руб.

<b>Резерв на 01.01.2013 г.</b>	<b>33 764</b>
- сформировано	988
- восстановлено	24 150
- использовано	559
<b>Резерв на 01.01.2014 г.</b>	<b>10 043</b>

## Официальные документы

Ранее в отсутствие нормативных требований ПРБ не формировал резерв по кредитам, предоставленным государству. В 2013 году ПРБ учёл мнение внешнего аудита и нормативно закрепил требования по формированию резерва по задолженности государства. В соответствии с требованиями нормативного документа, утвержденного Банковским Советом ПРБ, ПРБ не осуществляет оценку риска возможных потерь по кредитам, предоставленным государству и формирует резерв в размере 1% от суммы основного долга.

В отчётном периоде впервые произведены отчисления на формирование резерва по кредитным рискам в сумме 988 тыс. руб. по кредитам, предоставленным государству.

По итогам 2013 года совокупная величина восстановленного резерва по кредитам и депозитам составила 24 150 тыс. руб., в том числе по предоставленным кредитным организациям кредитам – 23 350 тыс. руб., по депозитам – 800 тыс. руб.

За счёт сформированного резерва в 2013 году списана безнадёжная задолженность в сумме 559 тыс. руб., в том числе:

- по кредиту АОЗТ «Сахар Приднестровья» в сумме 443 тыс. руб. в связи с исключением 24 января 2013 года из Государственного реестра юридических лиц на основании Решения Арбитражного суда ПМР от 14 января 2013 года о признании ликвидируемого должника несостоятельным (банкротом) без возбуждения конкурсного производства;

- по кредиту колхоза «Молдова» Рыбницкого района, в сумме 53 тыс. руб. признанного на основании Решения Арбитражного суда ПМР от 14 ноября 2011 года несостоятельным (банкротом) и в отношении которого открыто конкурсное производство;

- по займу уволенного в 2007 году сотрудника в сумме 63 тыс. руб. из-за невозможности погашения долга за счёт средств должника.

По состоянию на 1 января 2014 года сумма сформированного резерва составила 10 043 тыс. руб.

### 5. Ценные бумаги

Объём вложений в ценные бумаги не изменился и составляет 481 978 тыс. руб., однако с учётом созданного резерва по состоянию на 1 января 2014 года вложения в государственные ценные бумаги отражены по цене приобретения за вычетом суммы сформированного резерва.

Акции кредитных организаций на сумму 280 000 тыс. руб. представляют собой вложения в уставный капитал ЗАО «Приднестровский Сбербанк». За отчётный период доля вложений ПРБ в уставный капитал ЗАО «Приднестровский Сбербанк», а также доля государства не изменились и составили 99,925% и 0,075% соответственно.

тыс. руб.

	на 01.01.2014 г.	на 01.01.2013 г.
Акции кредитных организаций всего, в том числе, принадлежащие:	280 000	280 000
- ПРБ	279 790	279 790
- государству	210	210
Долгосрочные государственные облигации	201 978	201 978
<b>Итого</b>	<b>481 978</b>	<b>481 978</b>
Резерв на возможные потери	(2 020)	0
<b>Итого с учётом резерва на возможные потери</b>	<b>479 958</b>	<b>481 978</b>

По состоянию на 1 января 2014 года в портфеле ПРБ находятся долгосрочные государственные облигации с нерыночными характеристиками, выпущенные в документарной форме ГУ «Казначейство ПМР» в 2005–2006 годах и Министерством финансов ПМР в 2007 году, общей номинальной стоимостью 134 043 тыс. руб. сроком обращения 15 лет с доходностью 8%

годовых, а также выпущенные Министерством финансов ПМР в 2012 году общей номинальной стоимостью 67 935 тыс. руб. сроком обращения 15 лет с доходностью 0,01% годовых.

Купонный доход, причитающийся к оплате два раза в год по государственным облигациям, выпущенным в 2005-2007 годах, не оплачивается с 2008 года в силу отсутствия соответствующих положений в законах о республиканском бюджете на очередной финансовый год. На отчётную дату задолженность по начисленным процентам по государственным облигациям, выпущенным в 2005-2007 годах, в сумме 54 993 тыс. руб. отражена на внебалансовом учёте.

**Анализ изменения резерва на возможные потери по ценным бумагам**

тыс. руб.

<b>Резерв на 01.01.2013 г.</b>	<b>0</b>
- сформировано	2 020
- восстановлено	0
<b>Резерв на 01.01.2014 г.</b>	<b>2 020</b>

Ранее в отсутствие нормативных требований ПРБ не формировал резерв по задолженности государства по ценным бумагам. В 2013 году ПРБ учёл мнение внешнего аудита и нормативно закрепил требования по формированию резерва по государственным ценным бумагам. В соответствии с требованиями нормативного документа, утвержденного Банковским Советом ПРБ, ПРБ не осуществляет оценку риска возможных потерь по долгосрочным государственным ценным бумагам и формирует резерв в размере 1% от суммы основного долга.

В отчётном периоде впервые произведены отчисления на формирование резерва по государственным ценным бумагам в сумме 2 020 тыс. руб.

Сформированный резерв на возможные потери по ценным бумагам, отражен на счетах по учёту резервов по кредитным рискам. Активы, под которые сформирован резерв, отражены в балансе за вычетом сформированного резерва.

**6. Прочие активы**

тыс. руб.

	на 01.01.2014 г.	на 01.01.2013 г.
Прочие требования	1 081 502	1 075 253
Основные средства,	53 110	54 121
в том числе:		
- здания	39 954	39 863
- мебель и оборудование	7 368	8 022
- транспортные средства	5 667	6 096
- прочие основные средства	121	140
Наличные деньги в кассах	11 449	14 992
Прочие материальные активы	4 659	5 253
Капитальные вложения	3 054	3 807
Требования банка по получению процентов	1 698	8 038
Расходы будущих периодов	326	239
<b>Итого</b>	<b>1 155 798</b>	<b>1 161 703</b>

Прочие активы за отчётный период уменьшились на 5 905 тыс. руб., а их доля в структуре активов баланса возросла с 37,8% до 37,9% по сравнению с аналогичным показателем прошлого года.

## Официальные документы

### 6.1. Прочие требования

тыс. руб.

	на 01.01.2014 г.	на 01.01.2013 г.
Прочие требования банка, возникшие в результате уступки прав требования задолженности по договорам	768 933	755 656
Государственные долговые обязательства в лице Министерства финансов ПМР	319 420	319 420
Прочие требования банка, возникшие в результате административно-хозяйственной деятельности	4 063	180
<b>Итого</b>	<b>1 092 416</b>	<b>1 075 256</b>
Резервы на возможные потери	(10 914)	(3)
<b>Итого с учётом резерва на возможные потери</b>	<b>1 081 502</b>	<b>1 075 253</b>

Прочие требования отражены за вычетом суммы сформированного резерва на возможные потери и увеличились на 6 249 тыс. руб., что обусловлено:

- влиянием разнонаправленных факторов, а именно: уступкой прав требования задолженности в сумме 21 277 тыс. руб. по кредитному договору в соответствии с заключённым Соглашением, погашением задолженности в сумме 8 000 тыс. руб. в соответствии с заключённым Соглашением;
- обеспечением административно-хозяйственной деятельности банка, а именно: осуществлены предоплаты по договорам, связанным с изготовлением денежных знаков, а также по коммунальным услугам и услугам связи и другие.

#### Анализ изменения резерва на возможные потери по прочим требованиям

тыс. руб.

<b>Резерв на 01.01.2013 г.</b>	<b>3</b>
- сформировано	10 936
- восстановлено	25
<b>Резерв на 01.01.2014 г.</b>	<b>10 914</b>

Ранее в отсутствие нормативных требований ПРБ не формировал резерв по долгосрочной дебиторской задолженности органов государственной власти ПМР и дебиторской задолженности с рассрочкой погашения организаций, собственником которых является государство. В 2013 году ПРБ учёл мнение внешнего аудита и нормативно закрепил требования по формированию резерва по задолженности государства. В соответствии с требованиями нормативного документа, утвержденного Банковским Советом ПРБ, ПРБ не осуществляет оценку риска возможных потерь по задолженности органов государственной власти ПМР и дебиторской задолженности с рассрочкой погашения организаций, собственником которых является государство, и формирует резерв в размере 1% от суммы основного долга.

ПРБ в 2013 году были произведены отчисления на формирование резерва на возможные потери на общую сумму 10 936 тыс. руб., в том числе:

- по дебиторской задолженности органов государственной власти ПМР перед ПРБ, отнесённой на внутренний государственный долг, в размере 3 194 тыс. руб.;
- по дебиторской задолженности организации, собственником которой является государство, в размере 7 709 тыс. руб.;
- по дебиторской задолженности, связанной и не связанной с банковской деятельностью, в сумме 33 тыс. руб.

В связи с частичным погашением задолженности резерв был восстановлен по дебиторской задолженности, связанной и не связанной с банковской деятельностью, в сумме 25 тыс. руб.



По состоянию на 1 января 2014 года общая сумма резерва на возможные потери составила 10 914 тыс. руб.

**6.2. Отчёт о движении основных средств**

тыс. руб.

	2013 г.	2012 г.
<b>Стоимость основных средств без учёта накопленной амортизации</b>	<b>72 881</b>	<b>71 188</b>
Остаток на начало года	71 188	64 363
Поступление	2 577	8 843
Выбытие	884	2 018
Остаток на конец года	72 881	71 188
<b>Накопленная амортизация</b>	<b>19 771</b>	<b>17 067</b>
Остаток на начало года	17 067	14 621
Амортизационные отчисления, произведённые за счёт расходов	3 518	3 142
Амортизационные отчисления по выбывшим основным средствам	814	696
Остаток на конец года	19 771	17 067
<b>Остаточная стоимость основных средств на конец года</b>	<b>53 110</b>	<b>54 121</b>

**6.3. Наличные деньги в кассах**

тыс. руб.

	на 01.01.2014 г.	на 01.01.2013 г.
Денежные средства в операционной кассе всего,	11 317	14 827
в том числе:		
- в рублях	7 214	11 447
- в иностранной валюте	4 103	3 380
Денежные средства в резервной кассе всего,	132	165
из них:		
- памятные (юбилейные) монеты	132	162
<b>Итого</b>	<b>11 449</b>	<b>14 992</b>

Остатки наличных денежных средств в операционной кассе в сравнении с аналогичным показателем прошлого года уменьшились на 3 510 тыс. руб. в связи с уменьшением суммы денежных средств, зарезервированных для оперативной выплаты в нерабочий праздничный день 3 января 2014 года пенсий и пособий.

Остатки наличных денежных средств в иностранной валюте представляют собой наличные денежные средства в операционной кассе в молдавских леях, долларах США, евро, гривнах и других валютах.

Остатки наличных денежных средств в резервной кассе в сравнении с аналогичным показателем прошлого года уменьшились на 33 тыс. руб. Изменение произошло вследствие уменьшения остатков памятных (юбилейных) монет, а также вложения в конце 2013 года разменной монеты и банкнот в хранилище резервных фондов.

**6.4. Прочие материальные активы** включают малоценные и быстроизнашивающиеся предметы за вычетом амортизации, товарно-материальные ценности на складах и переданные в подотчёт

## Официальные документы

материально-ответственным лицам и сторонним организациям. В течение отчётного периода сумма указанных активов сократилась на 594 тыс. руб.

**6.5. Капитальные вложения** представляют собой сумму фактических затрат ПРБ на приобретение основных средств, затрат, включаемых в установленном порядке в первоначальную стоимость объекта, а также фактических затрат, связанных с реконструкцией. Остаток на счетах по учёту капитальных вложений на отчётную дату составил 3 054 тыс. руб., что меньше аналогичного показателя прошлого года и состоит из фактических затрат ПРБ:

- на реконструкцию объекта «Дом культуры по адресу: г. Тирасполь, ул. Мира, 50 под производство «Гознак»» в сумме 3 009 тыс. руб.;
- на приобретение основных средств, не введённых в эксплуатацию, в сумме 45 тыс. руб.

### 6.6. Требования банка по получению процентов

тыс. руб.

	на 01.01.2014 г.	на 01.01.2013 г.
Начисленные проценты по размещениям	1 686	8 086
Начисленные проценты по инвестиционным ценным бумагам	12	5
<b>Итого</b>	<b>1 698</b>	<b>8 091</b>
Резерв на возможные потери	0	(53)
<b>Итого с учётом резерва на возможные потери</b>	<b>1 698</b>	<b>8 038</b>

Требования ПРБ по получению процентов, в сравнении с аналогичным показателем прошлого года с учётом резерва на возможные потери, сократились на 6 340 тыс. руб.

Суммы, отражённые по статье «Начисленные проценты по размещениям» по состоянию на 1 января 2014 года, представляют собой проценты по размещениям в банках-нерезидентах, начисленные по сделкам, заключённым в течение отчётного периода. Начисленные проценты по размещениям в кредитных организациях-нерезидентах, учтённые по данной статье по состоянию на 1 января 2013 года, оплачены в полном объёме.

По статье «Начисленные проценты по инвестиционным ценным бумагам» отражены начисленные проценты по приобретённым ПРБ в 2012 году долгосрочным государственным облигациям, выпущенным Министерством финансов ПМР, общей номинальной стоимостью 67 935 тыс. руб., сроком обращения 15 лет, с процентной ставкой 0,01% годовых, выплата процентов по которым согласно условиям выпуска данных ценных бумаг осуществляется одновременно с погашением облигаций. Увеличение показателя по данной подстатье на 7 тыс. руб. представляет собой сумму начисленных процентов по ценным бумагам за 2013 год.

#### Анализ изменения резерва на возможные потери по требованиям банка по получению процентных доходов

тыс. руб.

<b>Резерв на 01.01.2013 г.</b>	<b>53</b>
- сформировано	108
- восстановлено	161
<b>Резерв на 01.01.2014 г.</b>	<b>0</b>

В отчётном периоде произведены отчисления на формирование резерва на возможные потери по требованиям банка по получению процентных доходов по размещениям в банках-нерезидентах в сумме 108 тыс. руб.

В связи с получением процентов по сделкам, заключённым с банками-нерезидентами, произведено восстановление резерва в полном объёме в размере 161 тыс. руб.

**6.7. Расходы будущих периодов**

Расходы будущих периодов представляют собой расходы по:

- приобретению лицензий к программному обеспечению IBM/Informix, Kaspersky BusinessSpace Security Russian Edition, VSProwMSDN ALNG LicSAPk OLP NL Qlfd, DevExpress DXperience Subscription;
- осуществлению технической поддержки пользования программным обеспечением Oracle Database Enterprise Edition;
- изготовлению эскизов памятных (юбилейных) монет;
- обязательному страхованию гражданской ответственности владельцев автотранспортных средств;
- страхованию автотранспортных средств;
- страхованию работников от несчастных случаев;
- мониторингу радиочастотного спектра;
- подписке на периодические печатные издания и другие.

**7. Наличные деньги в обращении**

	тыс. руб.	
	на 01.01.2014 г.	на 01.01.2013 г.
Наличные денежные средства, выпущенные в обращение	1 178 767	1 024 605
<b>Итого</b>	<b>1 178 767</b>	<b>1 024 605</b>

Объём наличных денежных средств, выпущенных в обращение, по состоянию на 1 января 2014 года составил 1 178 767 тыс. руб., что на 154 162 тыс. руб. больше аналогичного показателя прошлого года. При этом доля наличных денег в структуре пассивов баланса ПРБ в сравнении с аналогичным показателем прошлого года возросла с 33,3% до 38,7%. Определяющим фактором выпуска банкнот и разменной монеты в обращение является потребность хозяйственного оборота в наличных деньгах как средствах платежа и обращения.

**8. Средства на счетах в ПРБ**

	тыс. руб.	
	на 01.01.2014 г.	на 01.01.2013 г.
Средства кредитных организаций и банков на корреспондентских и депозитных счетах,	915 891	967 280
в том числе:		
- на корреспондентских счетах	814 191	900 680
- на депозитных счетах	101 700	66 600
Средства республиканского бюджета и государственных целевых внебюджетных фондов	406 019	325 917
Прочие средства юридических лиц,	70 466	251 114
из них государственных предприятий и организаций	67 491	248 790
<b>Итого</b>	<b>1 392 376</b>	<b>1 544 311</b>

Остатки средств на счетах в ПРБ в сравнении с аналогичным показателем прошлого года снизились на 151 935 тыс. руб. При этом их доля в структуре пассивов баланса ПРБ в сравнении с аналогичным показателем прошлого года уменьшилась с 50,2% до 45,7%.

Изменение остатков денежных средств на корреспондентских и депозитных счетах кредитных организаций, открытых в ПРБ, на сумму 51 389 тыс. руб. связано с:

## Официальные документы

- уменьшением на 86 489 тыс. руб. остатков денежных средств на корреспондентских счетах кредитных организаций;

- увеличением на 35 100 тыс. руб. остатков денежных средств на депозитных счетах кредитных организаций. Увеличение показателя обусловлено исполнением обязательств по ранее привлечённым депозитам и привлечением ПРБ нового депозита.

Остатки средств на счетах республиканского бюджета и государственных целевых внебюджетных фондов в сравнении с аналогичным показателем прошлого года увеличились на 80 102 тыс. руб.

Остатки средств на счетах юридических лиц в сравнении с аналогичным показателем прошлого года уменьшились на 180 648 тыс. руб., главным образом, из-за снижения остатков на счетах государственных предприятий и организаций.

### 9. Прочие пассивы

	тыс. руб.	
	на 01.01.2014 г.	на 01.01.2013 г.
Кредиторская задолженность	876	303
Полученные предоплаты	100	0
Начисленные проценты к выплате по привлеченным средствам	5	0
<b>Итого</b>	<b>981</b>	<b>303</b>

Прочие пассивы по состоянию на 1 января 2014 года увеличились на 678 тыс. руб. При этом их доля в структуре пассивов баланса ПРБ в сравнении с аналогичным показателем прошлого года возросла с 0,01% до 0,03%.

По состоянию на 1 января 2014 года кредиторская задолженность представляет собой обязательства по расчётам с контрагентами за поставку компьютерной техники и программного обеспечения, за памятные монеты, переданные для реализации в соответствии с агентским соглашением, долю государства в лице ПРБ по акциям ЗАО «Приднестровский Сбербанк» и другие.

Полученные предоплаты представляют собой суммы предоплаченных процентов ЗАО «Банк сельхозразвития» по предоставленным ПРБ межбанковским кредитам.

### 10. Прибыль отчётного года

В соответствии со статьёй 10 Закона ПМР от 7 мая 2007 года № 212-3-IV «О центральном банке Приднестровской Молдавской Республики» прибыль центрального банка определяется как разница между доходами и расходами, связанными с деятельностью центрального банка.

По статье «Прибыль отчётного года» отражён финансовый результат деятельности ПРБ за 2013 год.

В отчётном году ПРБ были получены доходы в сумме 108 637 тыс. руб., а расходы составили 77 347 тыс. руб. Соответственно, прибыль в 2013 году составила 31 290 тыс. руб.

Согласно статье 24 Закона ПМР от 7 мая 2007 года № 212-3-IV «О центральном банке Приднестровской Молдавской Республики» после утверждения годовой финансовой отчётности центрального банка, если иное не установлено законом о республиканском бюджете, на основании решения Верховного Совета ПМР фактически полученная прибыль после уплаты налогов и сборов в соответствии с налоговым законодательством ПМР подлежит направлению:

- в республиканский бюджет в размере 50 процентов прибыли, если иное не определено решением Верховного Совета ПМР;
- в резервы и фонды различного назначения центрального банка.

## 11. Процентные доходы

тыс. руб.

	2013 г.	2012 г.
По размещениям всего, в том числе:	48 903	42 291
по срочным размещениям, из них в банках:	48 096	36 690
- нерезидентах	45 808	21 528
- резидентах	2 288	15 162
по корреспондентским счетам, из них в банках:	807	5 601
- нерезидентах	807	5 586
- резидентах	0	15
По кредитам всего, в том числе:	14 018	21 694
- кредитным организациям	13 841	21 501
- юридическим и физическим лицам	177	193
По ценным бумагам	7	4 848
<b>Итого</b>	<b>62 928</b>	<b>68 833</b>

Процентные доходы за отчётный период уменьшились на 5 905 тыс. руб., а их доля в структуре доходов снизилась с 80,8% до 57,9% в сравнении с аналогичным показателем прошлого года.

По размещениям в банках-нерезидентах за 2013 год ПРБ получены доходы в сумме 45 808 тыс. руб. По сравнению с предыдущим периодом показатель увеличился на 24 280 тыс. руб., что обусловлено размещением средств в банках-нерезидентах в больших объёмах.

Снижение величины процентных доходов по срочным размещениям в банках-резидентах на 12 874 тыс. руб. обусловлено снижением общего объёма денежных средств, находившихся на депозитах в банках республики в течение отчётного года по сравнению с предыдущим, и снижением ставок по субординированным депозитам.

Снижение величины процентных доходов по корреспондентским счетам на сумму 4 794 тыс. руб. обусловлено уменьшением остатков денежных средств на корреспондентских счетах в банках-корреспондентах по сравнению с предыдущим годом.

По сравнению с предыдущим периодом в 2013 году ПРБ получил процентных доходов по предоставленным кредитным организациям кредитам на 7 660 тыс. руб. меньше по причине общего снижения объёма кредитного портфеля из-за значительного погашения задолженности в 2012 году.

Процентные доходы по ценным бумагам представляют собой начисленные проценты в сумме 7 тыс. руб. по приобретённым ПРБ в 2012 году у Министерства финансов ПМР долгосрочным государственным облигациям номинальной стоимостью 67 935 тыс. руб. сроком обращения 15 лет с процентной ставкой 0,01% годовых, выплата которых будет осуществлена одновременно с погашением облигаций.

## 12. Доходы от участия в капиталах кредитных и иных организаций

тыс. руб.

	2013 г.	2012 г.
От вложений в ценные бумаги кредитных организаций	452	0
<b>Итого</b>	<b>452</b>	<b>0</b>

## Официальные документы

Доходы от участия в капиталах кредитных и иных организаций представляют собой дивиденды, причитающиеся ПРБ, перечисленные ЗАО «Приднестровский Сбербанк» за 2012 год в соответствии с решением годового собрания акционеров ЗАО «Приднестровский Сбербанк».

### 13. Чистые доходы от восстановления резервов

	тыс. руб.	
	2013 г.	2012 г.
- сформировано	1 065	0
- восстановлено	37 428	0
<b>Итого</b>	<b>36 363</b>	<b>0</b>

В отчётном периоде сумма отчислений на формирование резервов за счёт расходов ПРБ составила 1 065 тыс. руб., сумма восстановления сформированных резервов – 37 428 тыс. руб. В результате превышения сумм восстановленных резервов над сформированными чистые доходы от восстановления резервов составили 36 363 тыс. руб.

### 14. Прочие доходы

	тыс. руб.	
	2013 г.	2012 г.
Доходы от операций с иностранной валютой	4 955	11 991
Комиссионные доходы	2 618	2 642
Доходы от реализации памятных (юбилейных) монет	952	1 223
Доходы от выбытия активов	102	305
Доходы от сдачи имущества в аренду	67	50
Прочие	200	103
<b>Итого</b>	<b>8 894</b>	<b>16 314</b>

Прочие доходы за отчётный период уменьшились на 7 420 тыс. руб., а их доля в структуре доходов снизилась с 19,2% до 8,2% в сравнении с аналогичным показателем прошлого года.

За отчётный период ПРБ получены доходы от операций с иностранной валютой в сумме 4 955 тыс. руб. Снижение показателя более чем в два раза по сравнению с предыдущим отчётным периодом обусловлено в первую очередь уменьшением разницы между курсом продажи иностранной валюты на валютном аукционе ПРБ и официальным курсом, а также сокращением доходов от конверсионных операций.

Комиссионные доходы в отчётном периоде уменьшились на сумму 24 тыс. руб.

Доходы от реализации памятных (юбилейных) монет за отчётный период уменьшились на 271 тыс. руб. По данной статье отражаются доходы от реализации памятных (юбилейных) монет на внутреннем рынке. В основе формирования данного показателя лежит платёжеспособный спрос потенциальных покупателей памятных монет и другие факторы. Снижение доходов в отчётном периоде связано с уменьшением количества выпущенных в обращение памятных монет по сравнению с предыдущим отчётным периодом.

### 15. Процентные расходы

	тыс. руб.	
	2013 г.	2012 г.
По депозитам	4 298	388
По выпущенным в обращение ценным бумагам	3 874	0
По корреспондентским счетам банков	3 086	0
<b>Итого</b>	<b>11 258</b>	<b>388</b>

Процентные расходы за отчётный период увеличились на 10 870 тыс. руб., а их доля в структуре расходов возросла с 0,6% до 14,6% в сравнении с аналогичным показателем прошлого года.

Процентные расходы по депозитам представляют собой суммы уплаченных ПРБ в отчётном периоде процентов по депозитам кредитных организаций, в том числе привлечённым на условиях «овернайт» и аукционной основе.

Процентные расходы по выпущенным в обращение ценным бумагам представляют собой суммы процентов, уплаченных ПРБ в отчётном периоде, по выпущенным в обращение собственным облигациям.

Процентные расходы по корреспондентским счетам банков представляют собой оплату процентов, начисляемых на средства, находящиеся на корреспондентском счёте кредитной организации, открытом в ПРБ, в качестве неснижаемого остатка.

#### 16. Расходы по организации наличного денежного обращения

тыс. руб.

	2013 г.	2012 г.
Расходы по организации наличного денежного обращения	6 080	3 946
<b>Итого</b>	<b>6 080</b>	<b>3 946</b>

Расходы по организации наличного денежного обращения за отчётный период увеличились на 2 134 тыс. руб., а их доля в структуре расходов возросла с 6,0% до 7,9% в сравнении с аналогичным показателем прошлого года.

Данная статья включает расходы по изготовлению банкнот, разменной монеты и памятных (юбилейных) монет, приобретению и доставке расходных и упаковочных материалов для обеспечения технологических процессов производства денежных знаков, таможенному оформлению и хранению грузов, а также прочие расходы, осуществляемые при производстве денежных знаков. Увеличение расходов, главным образом, связано с изготовлением в отчётном периоде большего объёма банкнот и разменной монеты по сравнению с предыдущим периодом в целях создания достаточного запаса денежных знаков.

#### 17. Чистые расходы от создания резервов

тыс. руб.

	2013 г.	2012 г.
- сформировано	0	420 035
- восстановлено	0	414 334
<b>Итого</b>	<b>0</b>	<b>5 700</b>

#### 18. Прочие операционные расходы

тыс. руб.

	2013 г.	2012 г.
Амортизационные расходы по основным средствам	3 518	3 142
Расходы на содержание основных средств	2 266	1 956
Консультационные и аудиторские расходы	1 696	1 686
Командировочные расходы	1 025	1 130
Транспортные расходы	658	458
Телекоммуникационные, почтовые и телеграфные расходы	564	586

## Официальные документы

Прочие хозяйственные расходы	513	468
Расходы на обучение	406	374
Канцелярские, типографские расходы	338	455
Амортизационные расходы по МБП	287	193
Выплаченные комиссии и сборы	165	56
Представительские расходы	126	153
Расходы от выбытия активов	41	221
Расходы по операциям с иностранной валютой	10	0
Прочие, из них:	3 746	2 823
- налог на доходы, полученные на территории других государств	2 820	2 034
- на приобретение прав по пользованию программным обеспечением	587	142
- конференции, конгрессы, взносы в Ассоциации банков	117	395
<b>Итого</b>	<b>15 359</b>	<b>13 701</b>

Прочие операционные расходы за отчётный период увеличились на 1 658 тыс. руб., а их доля в структуре расходов снизилась с 20,9% до 19,8% в сравнении с аналогичным показателем прошлого года.

### 19. Расходы на содержание служащих ПРБ

тыс. руб.

	2013 г.	2012 г.
Расходы на оплату труда и иные социально-гарантированные выплаты, предусмотренные законодательством	35 532	33 435
Начисления на заработную плату	9 118	8 293
<b>Итого</b>	<b>44 650</b>	<b>41 728</b>

Расходы на содержание служащих ПРБ за отчётный период увеличились на 2 222 тыс. руб., а их доля в структуре расходов сократилась с 63,7% до 57,7% в сравнении с аналогичным показателем прошлого года. Увеличение расходов связано с изменением минимального размера оплаты труда, установленного на территории ПМР.

Председатель

Э.А. Косовский

Главный бухгалтер

С.Л. Руссов

Утверждено решением Правления ПРБ 7 апреля 2014 года, протокол № 14.

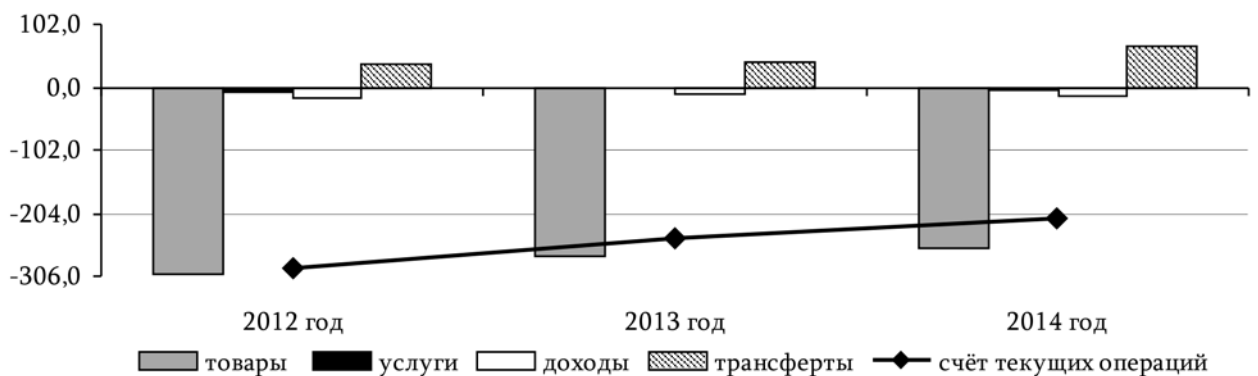


## ПЛАТЁЖНЫЙ БАЛАНС ПМР ЗА I КВАРТАЛ 2014 ГОДА<sup>1</sup>

*Запуск ряда производственных мощностей республики, простаивавших или существенно снизивших объёмы выработки в I квартале предыдущего года, стал решающим фактором динамики платёжного баланса республики в отчётном периоде. Вследствие этого результаты внешнеторговых операций по большинству структурных компонент существенно превысили базисные показатели. В то же время вследствие менее глубокого спада импорта годом ранее, восстановление его параметров было не столь стремительным (+8,5%). В итоге всех трансформаций составляющих счёта текущих операций его дефицит сократился на 13,4% до 211,9 млн долл.*

### Счёт текущих операций

Определяющим фактором положительной динамики крупнейших статей платёжного баланса стала низкая база I квартала 2013 года, сложившаяся в результате неритмичной производственной, и соответственно, внешнеэкономической деятельности ряда ведущих предприятий республики. Преодолев трудности во второй половине предыдущего года ключевые отрасли отечественной индустрии перешли от восстановления утраченных позиций к их некоторому улучшению. В результате, дефицит счёта текущих операций сократился относительно базисного значения на 13,4% до 211,9 млн долл. (табл. 1), в том числе сделок с контрагентами из стран СНГ (-24,3 млн долл., или -12,8%) до 165,1 млн долл., с партнёрами из государств дальнего зарубежья (-8,6 млн долл., или -15,5%) до 46,8 млн долл.



**Рис. 1. Динамика сальдо счёта текущих операций и его компонент в январе-марте 2012-2014 гг., млн долл.**

Традиционно первый счёт в наибольшей степени подвержен влиянию торгового баланса и баланса трансфертов (рис.1). При этом в отличие от ситуации, наблюдавшейся годом ранее, в отчётном периоде основное воздействие на его динамику оказали тенденции в сфере денежных переводов, влияние которых повысилась с 2,2 до 73,3%. В то же время в суммарном выражении наиболее масштабной оставалась величина торговых операций.

<sup>1</sup> формирование данных платёжного баланса осуществляется в соответствии с методологией РПБ6, переход на которую начат с I полугодия 2013 года

Платёжный баланс ПМР (сальдо)<sup>2,3</sup>

млн долл.

	I квартал 2012 года	I квартал 2013 года	I квартал 2014 года
<b>1. СЧЁТ ТЕКУЩИХ ОПЕРАЦИЙ</b>	-293,9	-244,8	-211,9
Товары и услуги	-311,0	-273,8	-262,3
<b>А. Товары</b>	-303,0	-273,7	-259,1
-экспорт	115,4	111,1	158,6
-импорт	418,5	384,8	417,7
<b>В. Услуги</b>	-8,0	-0,1	-3,3
-экспорт	15,2	19,1	19,9
-импорт	23,2	19,3	23,1
<b>С. Первичные доходы</b>	-19,2	-11,9	-16,1
-получено	7,4	5,8	7,5
-выплачено	26,5	17,7	23,6
<b>Д. Вторичные доходы</b>	36,2	40,9	66,6
-получено	45,0	50,7	79,4
-выплачено	8,8	9,8	12,7
<b>2. СЧЁТ ОПЕРАЦИЙ С КАПИТАЛОМ</b>	0,0	0,0	0,0
<b>3. ФИНАНСОВЫЙ СЧЁТ</b>	-233,4	-204,1	-238,7
<b>Прямые инвестиции</b>	-4,9	0,2	-18,4
-чистое приобретение финансовых активов	0,0	0,1	0,1
-чистое принятие обязательств	4,9	-0,1	18,5
<b>Портфельные инвестиции</b>	0,0	2,0	0,0
-чистое приобретение финансовых активов	0,0	2,0	0,0
-чистое принятие обязательств	0,0	0,0	0,0
<b>Другие инвестиции</b>	-220,3	-175,3	-223,7
-чистое приобретение финансовых активов	-2,5	26,6	-0,8
из них:			
-торговые кредиты и авансы	15,5	1,4	6,5
-ссуды и займы	-1,6	-0,1	5,0
-чистое принятие обязательств	217,8	201,9	223,0
из них:			
-торговые кредиты и авансы	-7,7	0,2	0,5
-ссуды и займы	-22,6	38,5	4,4
<b>Резервные активы</b>	-8,2	-31,0	3,4
<b>4. СТАТИСТИЧЕСКИЕ РАСХОЖДЕНИЯ</b>	60,5	40,7	-26,9
<b>5. ОБЩИЙ БАЛАНС</b>	0,0	0,0	0,0

Совокупный внешнеторговой оборот республики<sup>4</sup> в отчётном периоде превысил уровень

<sup>2</sup> данные за январь-март 2012 и 2013 годов уточнены

<sup>3</sup> в некоторых случаях незначительные расхождения между показателями объясняются округлением величин

<sup>4</sup> по методике платёжного баланса

января-марта 2013 года на 16,2%, достигнув 576,3 млн долл. Данный показатель стал максимальной величиной в ряду сопоставимых значений с 2008 года, уступив отметке шестилетней давности 5,1%. В структуре показателя доленое представление экспорта, существенно утратившего в последние годы свои позиции, повысилось на 5,1 п.п. до 27,5%. Коэффициент покрытия импорта экспортом по сравнению с аналогичным периодом прошлого года возрос почти на 10 п.п. до 38,0%.

Дефицит торгового баланса, снизившись на 5,3%, составил 259,1 млн долл. Традиционно большая часть совокупного показателя была сформирована операциями с резидентами стран Содружества – 92,2%, или 238,9 млн долл., преимущественно с контрагентами из Российской Федерации (табл. 2). Изменения сальдированного результата в течение периода главным образом были обусловлены почти двукратным уменьшением отрицательного сальдо в январе текущего года (до 56,3 млн долл.), тогда как в следующие два месяца его сумма, напротив, увеличивалась (в феврале – на 31,5% до 104,3 млн долл., в марте – на 11,8% до 98,5 млн долл.). Как и годом ранее, профицит отмечался по статьям «товары лёгкой промышленности» (+29,6% до 21,9 млн долл.) и «минеральные продукты» (+5,7% до 3,7 млн долл.). Одновременно с этим улучшение ситуации в чёрной металлургии определило смену сальдо с отрицательного на положительное по позиции «металлы и изделия из них» (с -5,4 млн долл. до +13,2 млн долл.).

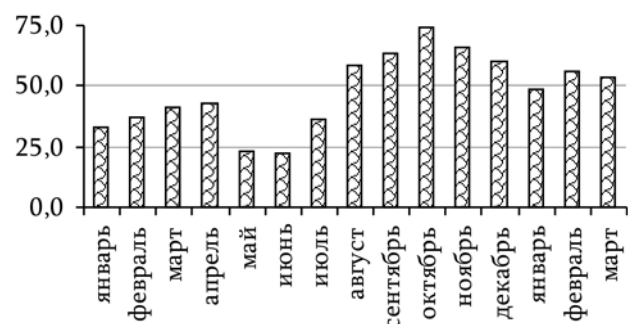
Таблица 2

**Наиболее крупные внешнеторговые партнёры Приднестровья<sup>5</sup>**

страна	импорт		экспорт		внешнеторговый оборот		сальдо
	млн долл.	уд. вес, %	млн долл.	уд. вес, %	млн долл.	уд. вес, %	
Россия	228,0	54,8	23,4	13,9	251,4	43,0	-204,6
Украина	52,7	12,7	11,8	7,0	64,5	11,0	-40,9
Молдова	21,6	5,2	62,5	37,0	84,1	14,4	40,9
Германия	17,9	4,3	8,1	4,8	26,0	4,4	-9,8
Италия	8,6	2,1	14,5	8,6	23,1	3,9	5,9
Польша	7,0	1,7	22,7	13,4	29,7	5,1	15,7

Положительные изменения сальдирующего результата торгового баланса главным образом стали следствием активного расширения экспортной деятельности приднестровских предприятий. Так, в стоимостном выражении объём проданной за рубеж продукции, согласно методике платёжного баланса, достиг 158,6 млн долл., что в 1,4 раза превышает аналогичный показатель прошлого года. Стоимость ежемесячно реализуемой за границу продукции варьировала в пределах 49-56 млн долл. (рис. 2).

Поток товаров в направлении стран постсоветского пространства увеличился на 19,6% и в долларовом эквиваленте составил 102,4 млн долл. Однако доленое участие данной группы стран в совокупном экспорте сократилось на 12,4 п.п. до 64,6%. Большая часть товаров была адресована экономическим агентам Российской Федерации (+5,4% до 23,4 млн долл.), Республики Молдова (+16,2% до 62,5 млн долл.) и Украины (рост в 3,4 раза до 11,8 млн долл.).

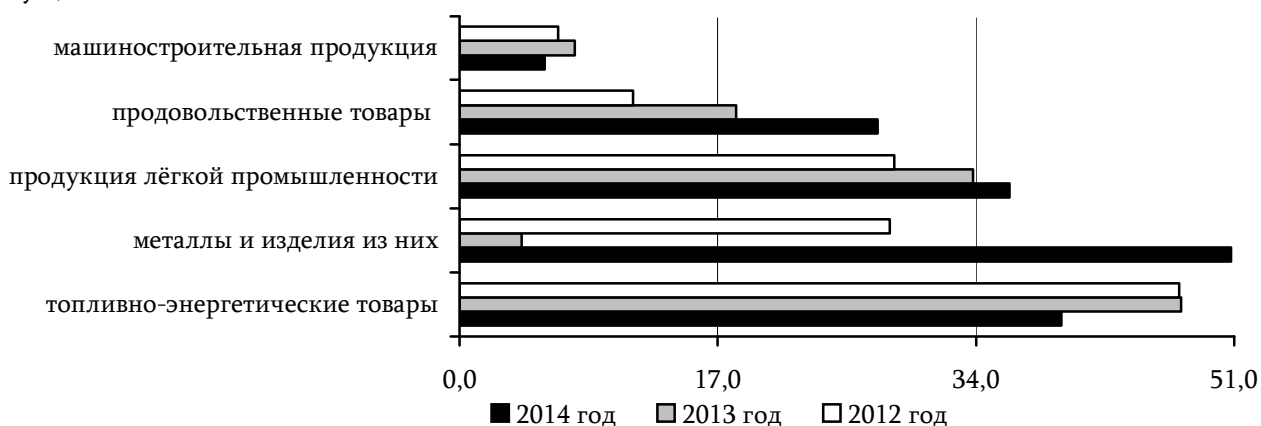


**Рис. 2. Динамика экспорта в 2013 и I квартале 2014 гг., млн долл.**

<sup>5</sup> по данным Государственного таможенного комитета ПМР

Более чем двукратное наращивание торговых поставок (до 56,1 млн долл.) было зафиксировано в направлении стран дальнего зарубежья. Среди них наиболее крупными рынками сбыта являлись такие государства, как Польша (рост с 0,4 до 22,7 млн долл.), Италия (+20,8% до 14,5 млн долл.), Германия (-1,2% до 8,1 млн долл.).

Более высокие показатели деятельности экономических субъектов республики на внешнеторговых рынках в целом стали следствием восстановления производственного процесса и, соответственно, экспортных операций ОАО «Молдавский металлургический завод». За отчётный период объём поставок чёрных металлов сложился на уровне 50,8 млн долл., превысив базисное значение более чем в 12 раз (рис. 3) и сформировав свыше 30% совокупного экспорта (в I квартале 2013 года – 3,7%). Ежемесячно статистическая стоимость реализованной продукции варьировала в пределах 16-19 млн долл., тогда как годом ранее не достигала и 2 млн долл. В то же время в сравнении с докризисными значениями ситуация выглядит не столь оптимистично. Регулярные перебои в работе предприятия, обусловленные не только внутренними, но и внешними факторами и приведшие к утрате ряда рынков сбыта (например, Турция и Македония), определили более чем двукратное отставание от параметров шестилетней давности. При этом преобладавшие на протяжении длительного времени поставки в Россию, несмотря на рост в 2,2 раза (до 8,1 млн долл.) в отчётном периоде уступили объёмам продаж в Румынию (рост с 0,006 млн до 11,6 млн долл.). Наиболее же масштабным стал экспорт в Польшу, достигший 22,2 млн долл., тогда как в базисном периоде реализация продукции в данном направлении не осуществлялась.



**Рис. 3. Динамика экспорта основных товарных позиций в январе-марте 2012-2014 гг., млн долл.**

Лёгкая промышленность сравнительно быстро не только восстановила свои позиции на внешних рынках, но и несколько их улучшила. Так, за первые три месяца текущего года предприятиями отрасли было продано за рубеж продукции на сумму 36,2 млн долл., что на 7,1% выше базисного уровня (+13,8% к значению I квартала 2008 года). Тройка крупнейших покупателей, на долю которых пришлось более  $\frac{3}{4}$  суммарного показателя, расширила закупки на 2,2% (до 28,5 млн долл.). В их числе фигурируют партнёры из Италии (+19,3% до 14,2 млн долл.), Германии (-2,5% до 7,8 млн долл.) и России (-19,8% до 6,5 млн долл.). Рост показателя обеспечен активным увеличением поставок текстильных материалов (+20,5% до 10,0 млн долл.), обуви (+6,0% до 12,4 млн долл.) и одежды (+5,7% до 3,7 млн долл.). В то же время определённые трудности, возникшие у производителей текстильных изделий, не позволили им выйти на прежние объёмы экспорта (-1,0% до 10,2 млн долл.). Большинство из них связывают это со сложностями логистики, вследствие обострения ситуации в Украине.

Среди статей экспорта, характеризовавшихся активной динамикой, также можно назвать «продовольственные товары и сырьё», поставки которых достигли 27,5 млн долл., расширившись, как и годом ранее, более чем в 1,5 раза. Главным образом на прирост показателя повлияло увеличение продаж зерновых (рост в 3,0 раза до 9,5 млн долл.), а также масличных, лекарственных

и технических семян (рост в 1,5 раза до 8,5 млн долл.). Крупнейшими покупателями стали хозяйствующие субъекты Украины (рост с 0,8 до 5,9 млн долл.) и Молдовы (рост с 6,2 до 9,4 млн долл.). Поставки алкогольных и безалкогольных напитков сократились на 5,3% до 1,8 млн долл., преимущественно в результате прекращения экспорта во Францию (в базисном периоде – 0,6 млн долл.).

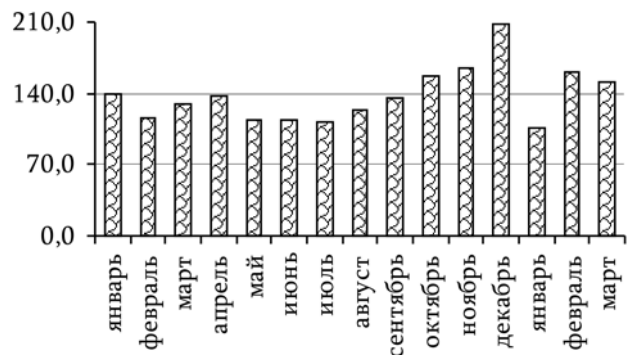
Обеспечить рост по статье «минеральные продукты» (+37,8% до 5,1 млн долл.) в определяющей степени позволило расширение продаж цемента в Республику Молдова (+27,0% до 4,7 млн долл.). Также в отчётном периоде, в отличие от базисного, данная продукция закупалась резидентами Украины (0,3 млн долл.).

Экспорт электроэнергии составил в долларовом эквиваленте 39,6 млн долл., уступив 16,6% отметке января-марта 2013 года. Данное снижение вызвано прекращением с апреля прошлого года её закупок резидентами Румынии. Спрос экономических агентов Республики Молдова сложился практически сопоставимым базисной величине (+0,3% до 39,6 млн долл.).

В числе статей экспорта, уступивших параметрам I квартала 2013 года, также фигурирует машиностроительная продукция, реализация которой на внешних рынках сократилась более чем на четверть до 5,6 млн долл. В основном снизился спрос на электрические машины (-25,6% до 3,2 млн долл.) и оборудование (-44,4% до 1,0 млн долл.), преимущественно со стороны партнёров из Российской Федерации (-36,8% до 2,3 млн долл.).

Изменения других структурных составляющих экспорта в основном характеризовались понижающей динамикой – в среднем на 14,9% до 4,0 млн долл. В большей части она была задана сокращением реализации продукции химической промышленности (-16,2% до 3,1 млн долл.), а также изделий из древесины (спад в 2,0 раза до 0,2 млн долл.).

Существенную роль в снижении отрицательного сальдо торгового баланса сыграла умеренная скорость увеличения импорта – 8,5%. В результате, совокупная величина товарных закупок на внешних рынках была зафиксирована в сумме 417,7 млн долл. (рис. 4). После падения в I квартале 2013 года на 8,1%, это значение практически соответствует показателю двухлетней давности. Основной рост импорта отмечался в феврале-марте текущего года (+37,8 и +17,9% соответственно). Фактором, сдержавшим его наращивание по итогам квартала, стало значительное снижение в январе (-24,6% до 105,3 млн долл.).



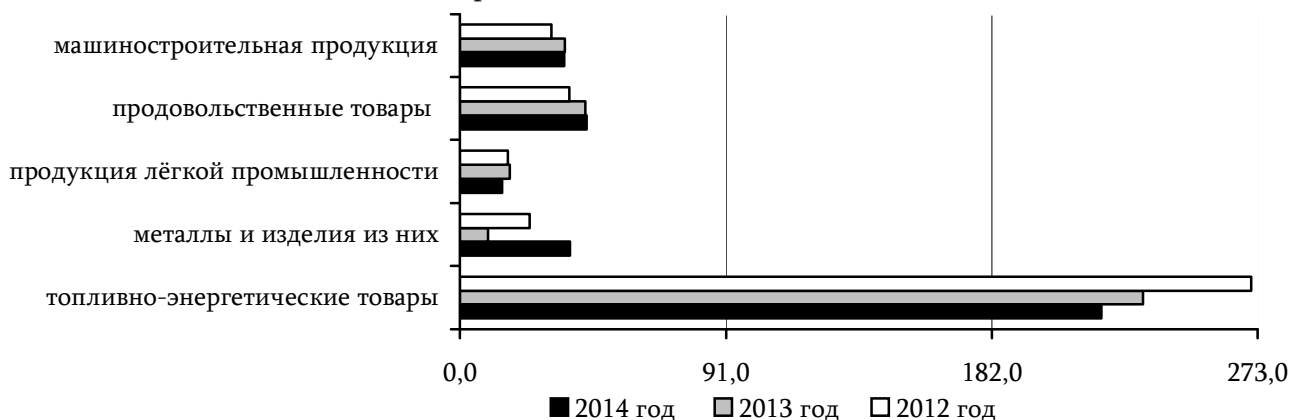
**Рис. 4. Динамика импорта в 2013 и I квартале 2014 г., млн долл.**

Долевое соотношение между группами стран практически не изменилось: доминировал

ввоз товаров из стран Содружества – 81,7% (+0,1 п.п.), достигший в абсолютном выражении 341,3 млн долл., что на 8,7% выше базисного показателя. Из стран дальнего зарубежья было импортировано товаров на сумму 76,3 млн долл. (+7,9%).

Подавляющая часть прироста совокупного показателя сложилась в результате наращивания закупок сырья ОАО «Молдавский металлургический завод». В итоге статистическая стоимость импорта металлов и изделий из них, в отличие от низкой базы прошлого года (9,5 млн долл.), достигла 37,6 млн долл. Изменилась и структура приобретённой продукции: преобладавшие годом ранее медь и изделия из неё (свыше 30% в базисном периоде, 5,1% – в отчётном) в январе-марте 2014 года уступили место чёрным металлам, удельный вес которых составил 84,0%, а сумма – 31,6 млн долл. (в I квартале 2013 года – 2,3 млн долл.). В основном товары данной группы завозились из Украины (рост с 3,1 до 17,5 млн долл.), Молдовы (рост с 0,1 до 12,0 млн долл.) и России (рост с 3,0 до 3,5 млн долл.).

Традиционно большая часть импорта представлена топливно-энергетическими товарами, ввоз которых относительно базисной отметки снизился на 6,1% до 219,4 млн долл. (рис. 5). Главным образом уменьшились закупки горюче-смазочных материалов в Беларуси (спад в 2,8 раза до 8,4 млн долл.) и Украине (спад в 3,1 раза до 3,6 млн долл.). При этом произошла переориентация на поставщиков из Российской Федерации (+4,4% до 203,3 млн долл.).



**Рис. 5. Динамика импорта основных товарных позиций в январе-марте 2012-2014 гг., млн долл.**

Статистическая стоимость импорта продовольственных товаров и сырья сложилась на уровне практически сопоставимом базисному – 43,2 млн долл. (+0,5%). Преимущественно продукция поставлялась из Украины (-16,8% до 13,9 млн долл.), Молдовы (+26,7% до 3,8 млн долл.) и России (+56,5% до 3,6 млн долл.), доля товаров этих стран занимает около половины закупок на внешних рынках. Среди статей, объём которых увеличился, можно отметить «мясо и пищевые мясные субпродукты» (+3,2% до 9,6 млн долл.), «молоко, яйца, мёд» (+6,7% до 4,8 млн долл.), «алкогольные и безалкогольные напитки» (+40,0% до 2,8 млн долл.), а также «овощи, корнеплоды и клубнеплоды» (+33,3% до 2,0 млн долл.). В то же время почти в 3 раза сократился спрос на масличные, лекарственные и технические семена (до 2,0 млн долл.).

Также сопоставимым базисной отметке сложился объём импорта машиностроительной продукции – 35,7 млн долл. (-0,6%). Основная часть товаров данной группы доставлялась из Германии (+3,5% до 8,8 млн долл.), Украины (+26,2% до 5,3 млн долл.) и России (+3,0% до 3,4 млн долл.). Её основу составляло оборудование механическое (-8,5% до 11,8 млн долл.) и электрическое (+13,3% до 10,2 млн долл.). Существенной оставалась статистическая величина приобретённых средств наземного транспорта, возросшая относительно базисной отметки на 5,3% до 12,0 млн долл. В их числе импорт легковых автомобилей, напротив, снизился в стоимостной оценке на 5,3% до 9,0 млн долл.

Динамика других структурных позиций преимущественно свидетельствовала об увеличении объёмов поставок (+36,7% до 80,4 млн долл.). Среди них преобладал импорт продукции химической (как и годом ранее, 21,5 млн долл.) и лёгкой (-15,4% до 14,3 млн долл.) промышленности, а также фармацевтических товаров (+5,5% до 5,8 млн долл.).

Дефицит баланса услуг в отчётном периоде составил 3,3 млн долл. против 0,1 млн долл. в I квартале 2013 года. В разрезе географии партнёров определяющее влияние на динамику показателя оказало существенное увеличение отрицательного сальдо, сложившегося в сделках с резидентами стран дальнего зарубежья (в 2,8 раза до 9,5 млн долл.). В то же время нивелирующим фактором стало двукратное расширение профицита операций с партнёрами из СНГ (до 6,3 млн долл.).

Экспорт услуг, превысивший базисную отметку на 4,2% и достигший 19,9 млн долл., стал максимальным значением в ряду сопоставимых величин прошлых лет. Практически половину в нём составляют транспортные услуги, объём которых в абсолютном выражении составил 9,3 млн долл. (-4,1%), в основе которых транспортировка природного газа в режиме транзита по

территории Приднестровья для поставки в другие европейские страны. Услуги грузового транспорта возросли почти на четверть (до 1,1 млн долл.), пассажирского – в 1,5 раза (до 0,3 млн долл.).

В отчётном периоде существенно увеличились объёмы оказанных строительных услуг (с 0,2 до 0,6 млн долл.). В разрезе других структурных составляющих ярко выраженных изменений не наблюдалось. Так, в частности, поступления в адрес резидентов по статье «поездки» увеличились с 0,3 до 0,4 млн долл., а по «услугам связи», напротив, снизились с 0,9 до 0,8 млн долл.

Основными потребителями услуг, предоставляемых приднестровскими хозяйствующими субъектами, традиционно являются контрагенты СНГ, на долю которых пришлось 69,0% совокупного значения, или 13,8 млн долл. (+9,5%).

В то же время высокой скоростью наращивания характеризовались затраты на импорт услуг, которые повысились на 19,7%, составив 23,1 млн долл. Основная их часть была представлена транспортными услугами (+10,7% до 8,3 млн долл.), в структуре которых преобладали услуги грузового (+9,1% до 6,0 млн долл.) и пассажирского (-10,5% до 1,7 млн долл.) транспорта. Несколько уступили лидирующей статье платежи резидентов за предоставленные им услуги связи, сумма которых возросла в 1,6 раза до 7,9 млн долл.

Среди контрагентов по импорту услуг наибольший объём приходился на хозяйствующих субъектов из государств дальнего зарубежья (рост в 1,6 раза до 15,7 млн долл.).

Динамика как экспорта доходов (7,5 млн долл.), так и их импорта (23,6 млн долл.), также была повышательной: на 29,3 и 33,3% соответственно. При этом на фоне опережающего расширения объёма средств, отправленных нерезидентам по отношению к полученным, отрицательное сальдо баланса доходов за I квартал 2014 года возросло на 35,3% и сложилось в сумме 16,1 млн долл. (табл. 3).

Профицит операций, отражённых по разделу «оплата труда», превысил отметку I квартала прошлого года более чем на четверть, достигнув 5,1 млн в долларовом эквиваленте. Официально учтённые выплаты резидентам расширились на 35,6% до 6,1 млн долл., расчётная величина оплаты труда нерезидентов, временно работающих на территории Приднестровья, – в 1,6 раза до 1,1 млн долл. Крупнейшие финансовые потоки фиксировались со странами Содружества (95,1% – направленных средств и 72,7% – поступивших).

**Таблица 3**

***Динамика сальдо баланса первичных и вторичных доходов***

млн долл.

	I квартал 2012 года	I квартал 2013 года	I квартал 2014 года
Первичные доходы	-19,2	-11,9	-16,1
Оплата труда	5,9	3,8	5,1
Инвестиционные доходы	-12,2	-14,5	-20,2
Доходы от других инвестиций	-12,8	-1,3	-0,9
Вторичные доходы	36,2	40,9	66,6
Сектор государственного управления	0,0	0,0	28,9
Другие секторы	36,2	40,9	37,7

Дефицит баланса доходов от прямых и портфельных инвестиций зафиксирован на уровне 20,2 млн долл., что почти на 40% выше отметки января-марта 2013 года. Его рост стал следствием двукратного увеличения средств, направленных иностранным инвесторам в виде дивидендов (до 19,2 млн долл.), при сокращении объёма выплаченных им процентов (с 5,2 до 1,0 млн долл.). Масштабы инвестиционной деятельности резидентов были значительно ниже, практически не изменившись относительно значения годичной давности – 13,0 тыс. долл.

Отрицательное сальдо доходов от других инвестиций снизилось на 30,8% и составило 0,9 млн долл. Поступления в адрес хозяйствующих субъектов республики увеличились на 7,7% (до 1,4 млн долл.), в то время как отчисления зарубежным партнёрам уменьшились на 8,0% (до 2,3 млн долл.).

Традиционно сдерживающее влияние на рост отрицательного сальдо текущего счёта оказывает баланс трансфертов, профицит которого в I квартале 2014 года возрос в 1,6 раза до 66,6 млн долл. Объём поступивших денежных средств повысился на 56,6% до 79,4 млн долл., отправленных – на 29,6% до 12,7 млн долл.

Определяющим стал активный прирост гуманитарной и технической помощи сектору государственного управления республики (с 2,0 тыс. долл. до 29,1 млн долл.), практически полностью полученной от стран СНГ.

В то же время, постоянно возрастающая сумма денежных переводов, поступающих из-за рубежа в адрес физических лиц-резидентов, в отчётном периоде несколько снизилась, составив 47,3 млн долл. (-1,1 млн долл.). Объём ремитенций (перечислений) из стран Содружества сократился на 2,3% до 42,5 млн долл., из дальнего зарубежья – на 1,1% до 4,9 млн долл.

Величина обратных переводов, напротив, возросла почти на треть до 10,4 млн долл., из них в СНГ – 9,4 млн долл. (+38,2%), другие страны – 1,0 млн долл. (-16,7%). В итоге, сальдо частных трансфертов сложилось на отметке 36,9 млн долл. (-8,7%).

### Финансовый счёт

За первые три месяца 2014 года экономические агенты Приднестровья увеличили свою задолженность в рамках финансового счёта платёжного баланса на 238,7 млн долл. (с учётом изменения резервных активов), что превышает базисный показатель на 17,0%. Нетто-объём приобретённых активов увеличился на 2,7 млн долл., тогда как год назад, напротив, он сократился на 2,3 млн долл. Обязательства экономических агентов республики на чистой основе возросли на 241,5 млн долл. (на 201,8 млн долл. соответственно). Изменения основных статей активов и пассивов отражены на рисунках 6 и 7.

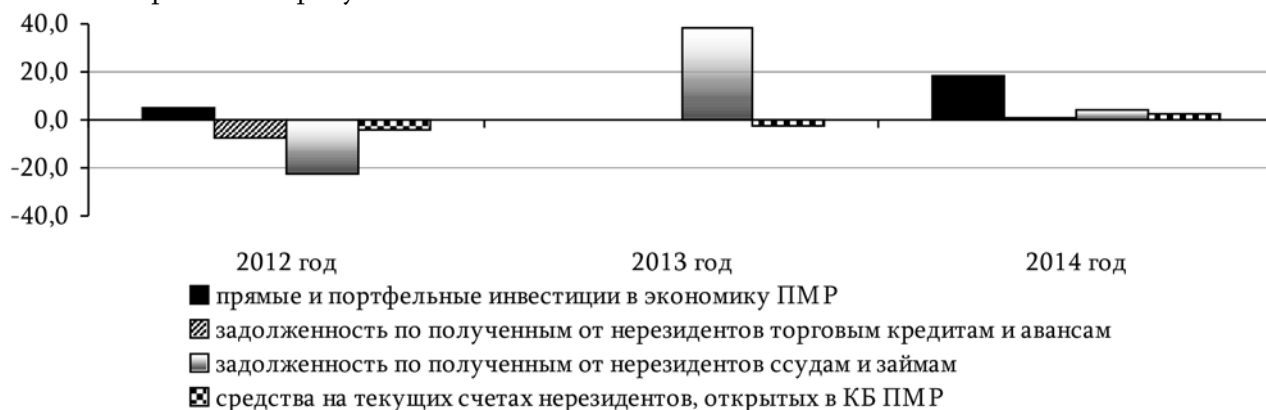


Рис. 6. Динамика обязательств резидентов ПМР в январе-марте 2012-2014 гг., млн долл.

Положительное сальдо операций с прямыми инвестициями, зафиксированное в I квартале 2013 года (0,2 млн долл.), в отчётном периоде сменилось отрицательным в сумме 18,4 млн долл. Данная динамика явилась следствием существенного нетто-притока иностранных инвестиций в экономику Приднестровья (18,5 млн долл.) против их чистого гашения годом ранее на уровне 0,1 млн долл. Порядка 70% (или 12,9 млн долл.) капитала было привлечено из дальнего зарубежья. В целом около 2/3 вложений представлены реинвестированными доходами (чуть более 12 млн долл.). Нетто-объём капиталовложений резидентов, как и в январе-марте 2013 года, расширился на 0,1 млн долл. При этом если в базисном периоде средства направлялись исключительно в дальнее зарубежье, то в отчётном – в большей части в страны Содружества.



Средства, привлечённые банковским сектором республики от иностранных инвесторов, путём продажи им облигаций и других ценных бумаг, были погашены в этом же периоде (на сумму 5,7 млн долл.). При этом годом ранее кредитные организации, напротив, более активно участвовали в операциях по приобретению финансовых инструментов зарубежных партнёров, что обусловило рост нетто-активов на 2,0 млн долл.

В разрезе сделок торгового кредитования сохранился нетто-отток капитала из республики, при этом его масштабы повысились с 1,2 до 6,0 млн долл. Данное увеличение преимущественно обусловлено существенным наращиванием нетто-требований к заграничным контрагентам по оплате внешнеторговых контрактов (с 1,4 до 6,5 млн долл.). Также определённое влияние оказало более чем двукратное возрастание нетто-обязательств приднестровских организаций перед нерезидентами (с 0,2 до 0,5 млн долл.).

Положительное сальдо операций с кредитами и займами сложилось на уровне 0,6 млн долл., тогда как годом ранее фиксировалось отрицательное в размере 38,6 млн долл. Смена сальдированного результата стала следствием существенного сокращения прироста чистых обязательств перед нерезидентами по привлечённым в экономику заёмным средствам (с 38,5 до 4,4 млн долл.). Приток иностранных инвестиций в данной форме был обусловлен исключительно ростом задолженности нефинансового сектора как по краткосрочным заимствованиям (на 3,5 млн долл.), так и по долгосрочным (на 1,1 млн долл.). В то же время в структуре операций кредитных организаций республики преобладали суммы, направленные на покрытие задолженности, что обусловило отток капитала на уровне 0,2 млн долл. Нетто-активы увеличились на 5,0 млн долл. (годом ранее, напротив, уменьшились на 0,1 млн долл.), в подавляющей степени в результате нетто-кредитования банковским сектором партнёров из стран СНГ.



Рис. 7. Динамика активов резидентов ПМР в январе-марте 2012-2014 гг., млн долл.

В отчётном периоде зафиксирована смена с положительного (+28,2 млн долл.) на отрицательное (-15,1 млн долл.) сальдо операций с внешними активами и обязательствами в виде наличной иностранной валюты и средств на текущих счетах и депозитах. Движение иностранных активов в наличной форме выразилось в сокращении требований к зарубежным контрагентам на 13,9 млн долл. В то же время операции резидентов с безналичной иностранной валютой обеспечили нетто-прирост данного вида активов на 1,5 млн долл. Нетто-размещение средств нерезидентами на счетах и депозитах, открытых в приднестровских банках, зафиксировано на отметке 2,7 млн долл.

Статистические расхождения между счётом текущих операций и финансовым счётом платёжного баланса, с учётом увеличения резервных активов (на 3,4 млн долл.), сложились на уровне -26,9 млн долл., свидетельствуя о наличии незарегистрированного импорта товаров, или оттока капитала.

## АНАЛИЗ ИНФЛЯЦИОННЫХ ПРОЦЕССОВ В I ПОЛУГОДИИ 2014 ГОДА

*В условиях сложной социально-экономической обстановки на внутреннем потребительском рынке в течение отчётного периода сохранялся низкий инфляционный фон. В среднем за январь-июнь текущего года цены выросли на 2,0%, в годовом выражении – на 2,2%. Генератором инфляционных процессов продолжала оставаться сфера административно регулируемых и подверженных сезонному воздействию товаров и услуг (+7,4%). В то же время по базовой компоненте отмечалась дефляция на уровне 1,5%.*

*Динамика цен в электроэнергетике (+42,2% за полугодие) определила повышательный тренд сводного индекса отпускных цен промышленной продукции до 10,8% против 0,1% год назад. Кроме того, в конце отчётного периода впервые с апреля 2013 года в чёрной металлургии было отмечено удорожание стоимости основного вида производимой товарной номенклатуры.*

Во втором квартале текущего года отмечалось некоторое ускорение инфляционных процессов по сравнению с динамикой первых трёх месяцев: до 1,4% против 0,5%. В целом за полугодие, по данным Государственной службы статистики, средний уровень цен в республике вырос на 2,0%, что ниже сопоставимого показателя 2013 года на 1,4 п.п., 2012 года – на 5,7 п.п. (табл. 4).

В годовом исчислении<sup>6</sup> инфляция продолжает находиться на минимальном в исторической ретроспективе уровне – 2,2% (6,0% в июне 2013 года), что вписывается в рамки целевого ориентира центрального банка на текущий год – 4% ( $\pm 1$  п.п.).

Таблица 4

Темпы роста потребительских цен, %

	январь-июнь		
	2012 год	2013 год	2014 год
Темпы роста цен на продовольственные товары	108,8	104,5	102,9
Темпы роста цен на непродовольственные товары	104,8	100,5	98,0
Темпы роста тарифов на услуги	109,5	105,9	107,2
Сводный индекс потребительских цен	107,7	103,4	102,0
Базовая инфляция	106,4	100,9	98,5
Небазовая инфляция	110,1	107,1	107,4

Основной вклад в формирование сводного показателя инфляции внесла динамика тарифов на услуги – 1,5 п.п. (рис. 8), прежде всего административно-регулируемые, такие как жилищно-коммунальные – 0,82 п.п. и услуги связи – 0,34 п.п.

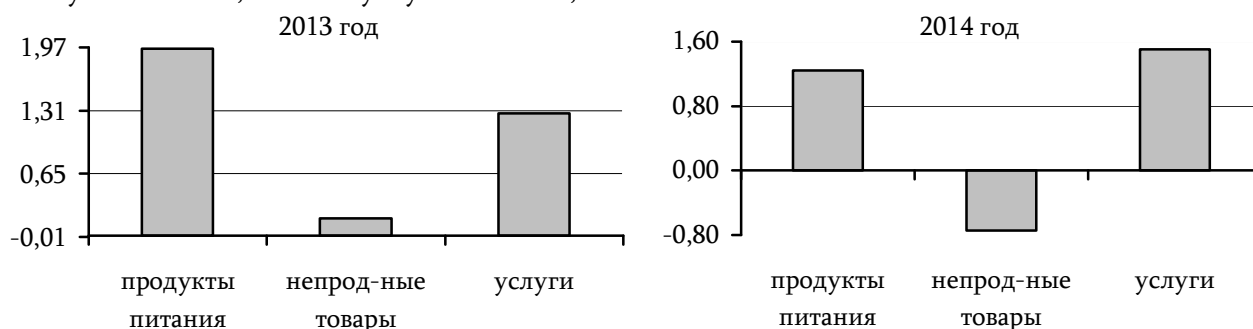


Рис. 8. Вклад в СИПЦ основных категорий товаров и услуг в январе-июне 2013-2014 гг., п.п.

<sup>6</sup> в июне 2014 года по отношению к июню 2013 года

В продовольственном сегменте было сгенерировано 1,2 п.п. инфляции, в том числе повышение на 6,9% цен на продукты питания, подверженные административному и сезонному воздействию, обеспечило 1,4 п.п. совокупного индекса.

Преобладание в течение всех шести месяцев текущего года на рынке непродовольственных товаров дефляционных тенденций (-2,0% в целом за полугодие) позволило сохранить отрицательный вклад динамики цен по данной позиции в СИПЦ – -0,74 п.п.

Для бюджета приднестровской семьи наиболее ощутимым остаётся рост тарифов в сфере услуг. За отчётный период инфляция в сегменте составила 7,2%, что на 1,3 п.п. превышает сопоставимый показатель прошлого года. При этом по группе административно-регулируемых услуг прирост составил 7,8% (6,1% в I полугодии 2013 года), тогда как по рыночной компоненте наблюдалось снижение индекса на 0,8% (+3,8% соответственно).

Лидерами по темпам повышения стоимости для конечного потребителя стали услуги в сфере дошкольного образования. Содержание детей в детских садах в июне стало обходиться родителям на 21,3% дороже, чем в декабре предыдущего года, (+7,8% в базисном периоде). В целом же за последние 2,5 года цифры в квитанциях увеличились в 1,8 раза. Однако даже с учётом всех произведённых повышений размер родительской оплаты составляет ориентировочно около 40-45% от полной стоимости питания в день одного ребёнка по нормативным затратам.

На втором месте по скорости прироста – 12,7% (+6,8 п.п.) – находятся медицинские услуги. Вследствие повышения тарифов на электро- (+19,4%) и теплоэнергию (+10,6%) жилищно-коммунальные услуги подорожали в целом на 10,6%, что сопоставимо с базисным уровнем (10,8%).

Несмотря на удорожание во втором квартале стоимости бытовых услуг (на 0,2%) и услуг банков (на 2,6%), за полугодие по данным группам зафиксирована дефляция 0,5% и 2,2% соответственно.

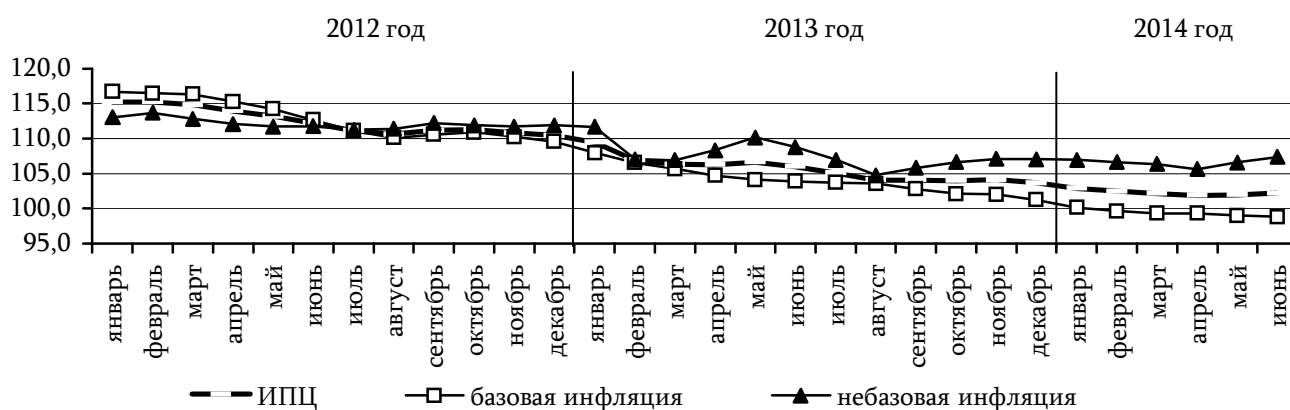
В условиях неустойчивого характера потребительского спроса и острой борьбы за покупателя продавцы непродовольственных товаров в течение полугодия большей частью осуществляли понижающие корректировки цен. Особенно наглядно в этом отношении выглядит июньская ситуация, когда дефляция была зафиксирована по 10 укрупнённым товарным позициям. По итогам отчётного полугодия наиболее существенно подешевело топливо – на 19,1% (+0,7% в базисном периоде), телерадиотовары – на 4,1% (-3,4% соответственно), медикаменты – на 1,4% (-0,4%). В то же время более чем на 1% среди всех основных статей подорожала мебель – на 1,6% и парфюмерно-косметическая продукция – на 1,1%.

Рынок продовольствия к концу отчётного периода находился в преддверии сезонной дефляции, однако окончательной смены тренда пока не произошло – в июне инфляция по сегменту снизилась до 0,3%. За второй квартал цены на продукты питания выросли на 1,7%, а за январь-июнь – на 2,9% (-1,6 п.п. к уровню первого полугодия 2013 года и -5,9 п.п. – 2012 года). Основную роль в формировании умеренной динамики итогового показателя сыграла дефляция по группе товаров с преобладанием рыночных механизмов ценообразования (-0,7% к отметке декабря 2013 года). При этом более умеренный ценовой фон либо снижение стоимости отмечалось по большинству позиций. Так, мясо и мясопродукты за январь-июнь текущего года подешевели на 0,6%, тогда как в базисном периоде подорожали на 0,4%, стоимость напитков безалкогольных снизилась на 0,5% против роста на 10,7% соответственно. Если в прошлом году цены на алкоголь выросли на 7,8%, то в отчётном полугодии они практически не изменились.

Скорость удорожания продуктов питания, подверженных воздействию сезонных и административных факторов, также замедлилась до 6,9% против 8,0%. Практически на 100% данный прирост был обеспечен повышением цен на плодоовощную продукцию на 28,7% (-6,7 п.п.), в том числе на картофель – на 8,6% (-21,2 п.п.), овощи – на 53,1% (-4,9 п.п.), фрукты – на 12,2% (-1,5 п.п.). Отчасти нивелировала это воздействие дефляция по молоку и молочным продуктам (3,6%), яйцам (38,0%), муке (2,8%), маслам (0,75%).

В целом за первое полугодие текущего года «небазовая» инфляция достигла 7,4% (+0,3 п.п.), что обеспечило вклад в общий показатель, так же как и год назад, на уровне 2,9 п.п. В то же время в сфере с преобладающим действием рыночных механизмов отмечалась дефляция в пределах 1,5%, тогда как в I полугодии 2013 года базовая инфляция находилась на отметке 0,9%. Соответственно, вклад данной компоненты в отчётном периоде составил -0,9 п.п. против +0,5 п.п. в базисном.

В годовом выражении (июнь 2014 года к июню 2013 года) по монетарной составляющей была зафиксирована дефляция в пределах 1,2% (год назад отмечался рост цен на 3,9%), при этом «небазовая» инфляция замедлилась на 1,4 п.п. до 7,4% (рис. 9).



**Рис. 9. Динамика компонент инфляции в годовом выражении в 2012-2014 гг., %**

К внутренним факторам, воздействующим на динамику потребительского рынка, следует отнести ценовую политику отечественных товаропроизводителей. В отличие от прошлогодней ситуации в отчётном периоде в индустриальной сфере отмечалось повышение инфляционного фона до 10,8% против 0,1% (табл. 5). Главным образом это было обусловлено ситуацией в электроэнергетике, отпускные цены на продукцию которой возросли за период в 1,4 раза. Рост стоимости основных товарных позиций фиксировался также в деревообработке (+9,3%) и промышленности строительных материалов (+2,3%). В то же время в чёрной металлургии в течение января-апреля продолжалось снижение цен на сортовой прокат. Несмотря на то, что в мае-июне его стоимость начала расти, в совокупности в чёрной металлургии по итогам первого полугодия отмечалась дефляция на 3,8%. Кроме того, сокращение отпускных цен наблюдалось в электротехнической (на 5,9%) и пищевой (на 0,4%) промышленности.

**Таблица 5**

**Темпы роста отпускных цен в отраслях промышленности, %**

	январь-июнь		
	2012 год	2013 год	2014 год
Чёрная металлургия	107,2	98,5	96,2
Электроэнергетика	109,1	100,0	142,2
Машиностроение и металлообработка	103,2	100,0	100,0
Электротехническая промышленность	107,6	100,1	94,1
Деревообрабатывающая промышленность	100,0	107,4	109,3
Промышленность строительных материалов	112,2	103,3	102,3
Лёгкая промышленность	103,1	100,1	100,0
Пищевая промышленность	102,8	102,7	99,6
Полиграфическая промышленность	102,0	102,8	101,2
Всего по промышленности	107,4	100,1	110,8

Сохранили стоимость готовой продукции на уровне декабря 2013 года предприятия машиностроительной и лёгкой промышленности.

Что касается внешней среды функционирования, то в первом полугодии текущего года в странах-основных торговых партнёрах Приднестровья, за исключением Молдовы, наблюдалась активизация инфляционных процессов (табл. 6). Катализатором роста цен во многом стала нестабильная ситуация на валютных рынках и девальвация национальных валют. Свою негативную роль сыграл и военно-политический конфликт на Украине. Данная страна стала «лидером» как по темпам обесценения денежной единицы (+47,4%), так и по уровню инфляции (11,6%). Причём рост цен отмечался как по товарам, импортируемым из-за рубежа, так и по производимым местными предприятиями.

*Таблица 6*

*Сравнительная динамика цен в разрезе стран в I полугодии 2014 года, %*

	ПМР	Молдова	Россия	Украина	Беларусь
Темпы роста цен на продовольственные товары	102,9	102,6	107,6	...	113,8
из них:					
мясо и мясопродукты	99,4	101,1	109,1	109,9	130,2
картофель	108,5	121,3		128,4	187,5
овощи	153,1	107,9	119,2		91,3
фрукты	112,2	125,1		156,4	110,1
масло подсолнечное	97,8	94,0	97,1	107,1	100,4
молоко и молочная продукция	96,3	101,7	108,7	100,1	107,2
сахар	99,7	103,5	118,1	135,3	107,5
яйца	62,0	64,6	78,1	74,3	90,6
Темпы роста цен на непродовольственные товары	98,0	102,6	102,9	...	102,6
из них:					
медикаменты	98,6	103,2	105,6	123,8	108,0
топливо	80,9	101,4	103,7	143,6	100,0
Темпы роста тарифов на услуги	107,2	100,9	103,7	...	115,8
Сводные темпы роста потребительских цен	102,0	102,2	104,8	111,6	110,2

В Российской Федерации, несмотря на то, что на валютном рынке ситуацию во II квартале удалось отчасти стабилизировать и выйти по итогам периода на девальвацию в пределах 3,6% против 9,0% в I квартале текущего года, опережающий темп прироста цен сохранился – 4,8% за январь-июнь (3,5% в базисном периоде). Превышение сопоставимого уровня 2013 года фиксировалось как по основным составляющим ИПЦ, так и по большинству товарных позиций. В годовом выражении инфляция в России также держится выше целевого ориентира: 7,8% против 6,0%.

Непростая обстановка сохраняется на потребительском рынке Беларуси. По данным за I полугодие совокупный прирост цен составил 10,2% против 7,0% в базисном периоде. Годовой показатель находится на отметке 20,0%. В наибольшей степени удорожание затронуло сегмент продуктов питания: прошлогодняя продовольственная инфляция была превышена в 2,0 раза: 13,8% против 6,9%. В частности, мясо и мясопродукты подорожали на 30,2%, картофель – на 87,5%, молоко и молочная продукция – на 7,2%.

Несмотря на более существенные темпы обесценения лея в январе-июне текущего года (7,5% против 4,0%), финансовым властям Молдовы удалось удержать под контролем динамику цен. Индекс потребительских цен за отчётный период сложился на уровне 102,2% против 102,3% в базисном полугодии. Во многом это стало следствием более умеренной ценовой динамики на рынке продовольствия (+2,6% против +3,7%), а также относительной стабильности в сфере услуг (+0,9% против +1,1%).

## ДЕНЕЖНЫЙ РЫНОК В I ПОЛУГОДИИ 2014 ГОДА

*Ситуация в монетарной сфере республики в течение шести месяцев 2014 года характеризовалась умеренными темпами роста средств, номинированных в иностранной валюте (+2,3%), что на фоне более активной динамики рублёвой денежной массы определило сокращение степени валютизации совокупного денежного предложения (до 63,9%). Между тем зафиксировано повышение доли расчётов наличными деньгами. Денежный мультипликатор M2x практически не изменился, составив 1,24.*

### **Налично-денежное обращение**

Согласно данным денежной статистики, наличный денежный оборот за первую половину 2014 года увеличился на 13,6% и составил 45 406,1 млн руб. Из данной суммы практически  $\frac{3}{4}$  средств находятся в обращении внутри банковской системы (межфилиальные расчёты). Оборот наличных денег в среднем за день достиг 255,3 млн руб. Показатель возвратности наличных денег в банковский оборот зафиксирован на уровне 96,3% (в предыдущем году – 98,1%). Длительность одного оборота составила 25,3 дня (в I полугодии 2013 года – 22,9 дня). Таким образом, в отчётном периоде денежная наличность совершила 7,1 оборота против 8 оборотов в соответствующем периоде предыдущего года.

Совокупная величина поступлений и выдач банками денежной наличности сложилась в объёме 5 975,3 млн руб. (-1,7%) и 6 207,8 млн руб. (+0,2%) соответственно (табл. 7).

**Таблица 7**

### **Сводные кассовые обороты банков**

	I полугодие 2013 года		I полугодие 2014 года		Темп роста, %
	млн руб.	уд. вес, %	млн руб.	уд. вес, %	
<b>Приход</b>	6 076,0	100,0	5 975,3	100,0	98,3
в том числе:					
- торговая выручка	2 995,3	49,3	2 777,7	46,5	92,7
- выручка пассажирского транспорта	101,1	1,7	82,9	1,4	82,0
- коммунальные платежи	546,7	9,0	501,3	8,4	91,7
- выручка от оказания платных услуг	192,6	3,2	217,7	3,6	113,0
- налоги, сборы	111,2	1,8	112,0	1,9	100,7
- поступления на счета физических лиц	285,4	4,7	366,9	6,1	128,6
- от продажи иностранной валюты	1 437,6	23,7	1 474,6	24,7	102,6
- прочие поступления	406,1	6,7	442,1	7,4	108,9
<b>Расход</b>	6 194,4	100,0	6 207,8	100,0	100,2
в том числе:					
- на оплату труда	994,9	16,1	992,4	16,0	99,7
- на выплату пенсий, пособий	1 247,4	20,1	1 325,6	21,4	106,3
- выдачи со счетов физических лиц	1 515,9	24,5	1 590,0	25,6	104,9
- на покупку наличной иностранной валюты	2 088,4	33,7	1 858,6	29,9	89,0
- выдачи на другие цели	347,8	5,6	441,2	7,1	126,9
<b>Превышение прихода над расходом</b>	-118,4	-	-232,6	-	-

Сложная общеэкономическая ситуация в республике оказала существенное влияние на динамику поступлений торговой выручки: за январь-июнь текущего года банками было получено 2 777,7 млн руб., что 7,3% меньше чем за I полугодие 2013 года. Тем не менее она по-прежнему является основным каналом возврата наличности в кассы кредитных организаций (46,5%, -2,8 п.п.). Значительный приток наличных денежных средств в банковскую систему приходился

также на валютно-обменные операции, совершаемые в наличной форме (24,7%, +1,0 п.п.). Вследствие реализации наличной иностранной валюты объём полученных банковскими учреждениями рублёвых средств составил 1 474,6 млн руб. (+2,6%), а кредитными организациями – 350,4 млн руб.

Сумма поступлений денежной наличности при оплате населением коммунальных платежей сократилась на 8,3% до 501,3 млн руб., или 8,4% совокупных кассовых поступлений, что обусловлено отчасти растущей популярностью высокотехнологичных инструментов, посредством которых предоставляются банковские продукты и услуги. Вследствие активного использования платёжных систем в республике объём средств, внесённых гражданами на банковские счета, увеличился на 28,6% до 366,9 млн руб.

В структуре расхода кассовой наличности в отчётном периоде наибольшую долю заняли наличные денежные средства, затраченные банками ПМР на покупку иностранной валюты у населения – 29,9% (-3,8 п.п.). В абсолютном выражении они сократились на 11,0% до 1 858,6 млн руб. Расход наличных денежных средств при совершении валютно-обменных операций в кредитных организациях, осуществляющих отдельные банковские операции, составил 211,0 млн руб. Таким образом, на каждый рубль поступлений наличных денег от продажи иностранной валюты приходилось 1,26 рубля выдач наличных денег на её покупку у населения (в предыдущем году – 1,45 рубля).

Постоянная индексация социальных выплат способствовала росту средств, направляемых на оплату труда, пенсий и пособий, на 3,4% до 2 318,0 млн руб., что соответствует 37,4% расходных кассовых статей. Совокупный объём средств, выданных с частных вкладов, составил 1 590,0 млн руб., при этом вследствие его роста на 4,9% долевое представление данной статьи повысилось на 1,1 п.п. до 25,6%. Удельный вес остальных статей составил 7,1% (441,2 млн руб.).

**Таблица 8**

**Территориальная структура поступлений и выдач наличных денег  
из касс банков и кредитных учреждений ПМР за I полугодие 2014 года**

	Поступление		Выдача	
	млн руб.	уд. вес, %	млн руб.	уд. вес %
Всего	6 325,7	100,0	6 418,8	100,0
в том числе:				
- г. Тирасполь	3 420,9	54,1	3 028,6	47,2
- г. Бендеры	1 025,2	16,2	1 042,0	16,2
- г. Рыбница и Рыбницкий район	845,7	13,4	970,2	15,1
- г. Дубоссары и Дубоссарский район	350,2	5,5	398,1	6,2
- г. Слободзея и Слободзейский район	273,5	4,3	490,2	7,6
- г. Григориополь и Григориопольский район	207,8	3,3	305,4	4,8
- г. Каменка и Каменский район	58,8	0,9	39,9	0,6
- г. Днестровск	143,6	2,3	144,4	2,3

В территориальном разрезе наибольший оборот наличных денежных средств, как в приходной, так и в расходной части кассовых оборотов приходился на банки и кредитные учреждения г. Тирасполя – 54,1% и 47,2% соответственно. Среди остальных городов и районов республики лидировали г. Бендеры и г. Рыбница и Рыбницкий район (табл. 8).

**Денежные агрегаты**

Согласно данным денежной статистики, объём совокупного денежного предложения за первую половину текущего года увеличился на 3,3%, или на 196,1 млн руб. (табл. 9), составив на 1 июля 2014 года 6 142,6 млн руб. На его динамику практически в равной степени оказывало влияние изменения как рублёвой, так и валютной составляющих.

Структура и динамика денежного предложения

	на 01.01.2014 г.		на 01.07.2014 г.		темп роста, %
	млн руб.	уд. вес, %	млн руб.	уд. вес, %	
Полная денежная масса (М3)	5 946,6	100,0	6 142,6	100,0	103,3
в том числе:					
Национальная денежная масса (М2х)	2 108,8	35,5	2 215,2	36,1	105,0
в том числе:					
- наличные деньги в обращении	881,2	14,8	933,4	15,2	105,9
- безналичные денежные средства	1 227,6	20,6	1 281,8	20,9	104,4
Денежная масса в иностранной валюте	3 837,8	64,5	3 927,4	63,9	102,3

В I полугодии 2014 года скорость прироста национальной денежной массы составила 5,0% в номинальном и 3,0% в реальном выражении.

Расширению рублёвого денежного предложения способствовал рост объёма наличных денежных средств в обращении на 5,9% (на 52,2 млн руб.) до 933,4 млн руб., из которых 6,0 млн руб. (0,6%) были представлены юбилейными и памятными монетами. В результате, коэффициент наличности увеличился с 41,8% на 1 января 2014 года до 42,1% на 1 июля 2014 года (рис. 10). Соответственно, на один рубль, задействованный в наличном обороте, пришлось 1,37 безналичного рубля против 1,39 на начало отчётного года.

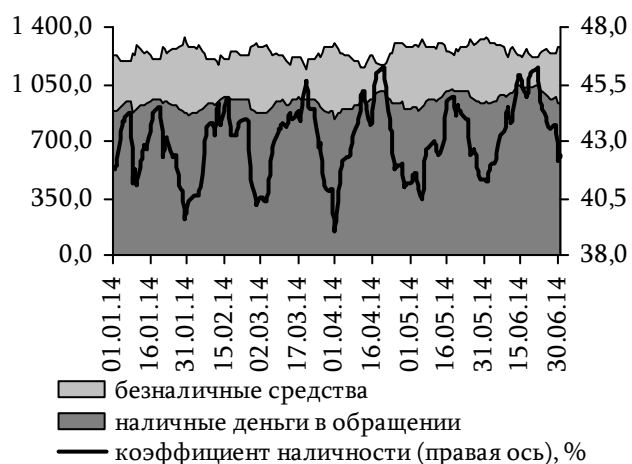


Рис. 10. Динамика компонент национальной денежной массы и коэффициента наличности, млн руб.

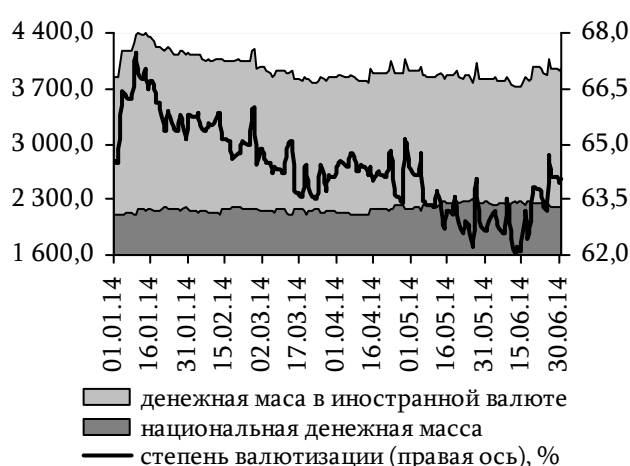


Рис. 11. Динамика денежной массы и коэффициента валютизации, млн руб.

Кроме того, на расширение рублёвой денежной массы оказало влияние и пополнение текущих счетов и срочных депозитов юридических лиц – на 52,1 млн руб. до 1 001,9 млн руб. (+5,5%). Таким образом, объём безналичной составляющей денежного агрегата М2х увеличился на 54,3 млн руб. до 1 281,8 млн руб. (+4,4%), или 57,9% рублёвого денежного предложения.

Денежная масса, номинированная в иностранной валюте, по сравнению с объёмом рублёвой составляющей, характеризовалась менее активными темпами, вследствие чего степень валютизации денежного предложения незначительно уменьшилась (-0,6 п.п.) до 63,9%. В абсолютном выражении валютная компонента увеличилась на 2,3% (на 89,6 млн руб.), и на 1 июля 2014 года сложилась на отметке 3 927,4 млн руб. (рис. 11). Изменение валютной составляющей в основном определялось двукратным ростом остатков средств на депозитах до востребования населения (до 460,4 млн руб.), полностью компенсировав отток средств с текущих счетов юридических лиц (-11,2% до 1 608,0 млн руб.). Рост демонстрировал также и объём



средств, задействованных в операциях с ценными бумагами (+37,1% до 26,8 млн руб.). В то же время к нулевой отметке был близок прирост остатков валютных средств на срочных депозитах – 0,1%. Понижительной динамикой характеризовалась сумма наличной валюты в кассах банков (-3,0% до 254,0 млн руб.).

**Денежная база**

Рублёвая денежная база за I полугодие 2014 года возросла на 6,6% и на 1 июля сложилась на уровне 1 793,4 млн руб. (табл. 10). Её динамика определялась существенными колебаниями остатков средств на корреспондентских счетах коммерческих банков в центральном банке (рис. 12). Совокупный объём последних увеличился на 13,5%, или на 88,6 млн руб., составив 743,3 млн руб., что соответствует 41,4% обязательств центрального банка (+2,5 п.п.). В их составе неснижаемый остаток в фондах обязательного резервирования и страхования вкладов физических лиц на 1 июля 2014 года сложился на уровне 408,2 млн руб., что на 7,9% выше значения на начало рассматриваемого периода.

**Таблица 10**

**Структура и динамика денежной базы**

	на 01.01.2014 г.		на 01.07.2014 г.		темп роста, %
	млн руб.	уд. вес, %	млн руб.	уд. вес, %	
Денежная база	1 683,1	100,0	1 793,4	100,0	106,6
в том числе:					
- наличные деньги в обращении	881,2	52,4	933,4	52,0	105,9
- средства в кассах банков	147,2	8,7	116,6	6,5	79,3
- корреспондентские счета коммерческих банков	654,7	38,9	743,3	41,4	113,5

По итогам первой половины 2014 года объём наличных денежных средств характеризовался умеренно повышательной динамикой (+2,1%) до 1 050,0 млн руб. (рис. 3), из которых 116,6 млн руб. находятся в кассах банков. При этом значительное сокращение последних (-20,7%, или 30,5 млн руб.) было компенсировано ростом сумм обращающейся вне касс банков денежной наличности. В структуре денежной базы на долю наличной составляющей пришлось 58,5% (-2,6 п.п.).

В итоге, расширение рублёвой денежной базы на фоне умеренного роста национальной денежной массы обусловило понижение денежного мультипликатора  $M2x$  с 1,25 до 1,24.



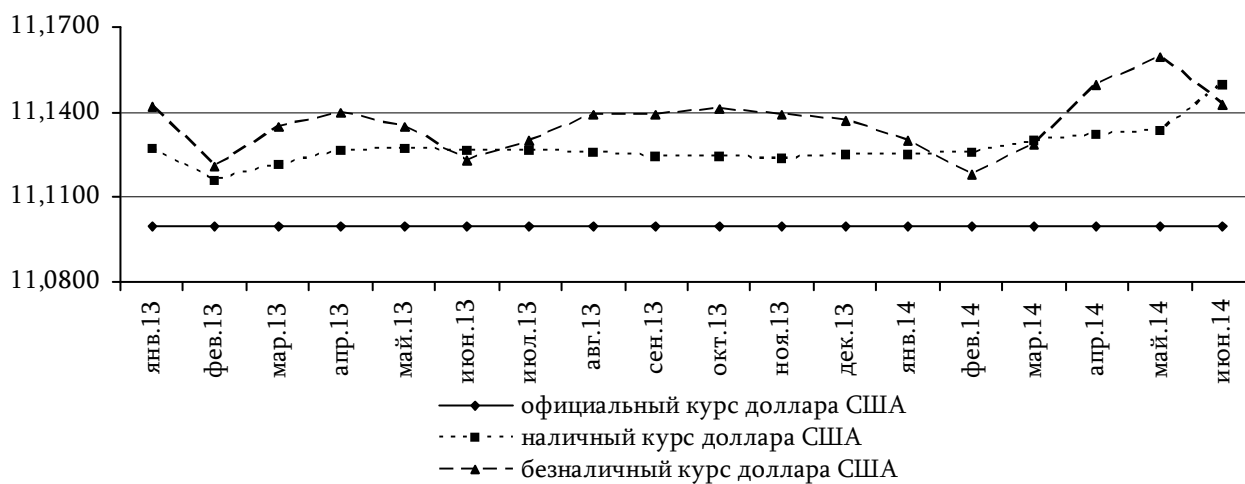
**Рис. 12. Динамика составляющих рублёвой денежной базы и денежного мультипликатора, млн руб.**

## ВАЛЮТНЫЙ РЫНОК В I ПОЛУГОДИИ 2014 ГОДА

*Кризисная ситуация на Украине, спровоцировавшая у приднестровских хозяйствующих субъектов ряд проблем, вынудила занять выжидательную позицию в операциях на валютном рынке. Объёмы конверсионных операций замедлились, а на некоторых сегментах рынка – сократились.*

### Динамика валютного курса

В течение января-июня 2014 года официальный курс доллара США сохранялся на отметке 11,1000 руб. ПМР (рис. 13). Динамика рыночного курса американской валюты на внутреннем валютном рынке республики практически не изменилась относительно параметров I полугодия 2013 года. Средневзвешенный курс покупки экономическими агентами (населением и юридическими лицами) наличного доллара в банках и небанковских кредитных организациях составил 11,1329 руб./долл. (+0,9 копейки к уровню января-июня 2013 года), безналичного – 11,1468 руб./долл. (+0,2 копейки соответственно).



**Рис. 13. Динамика средневзвешенного официального и рыночных<sup>7</sup> курсов доллара США, руб. ПМР**

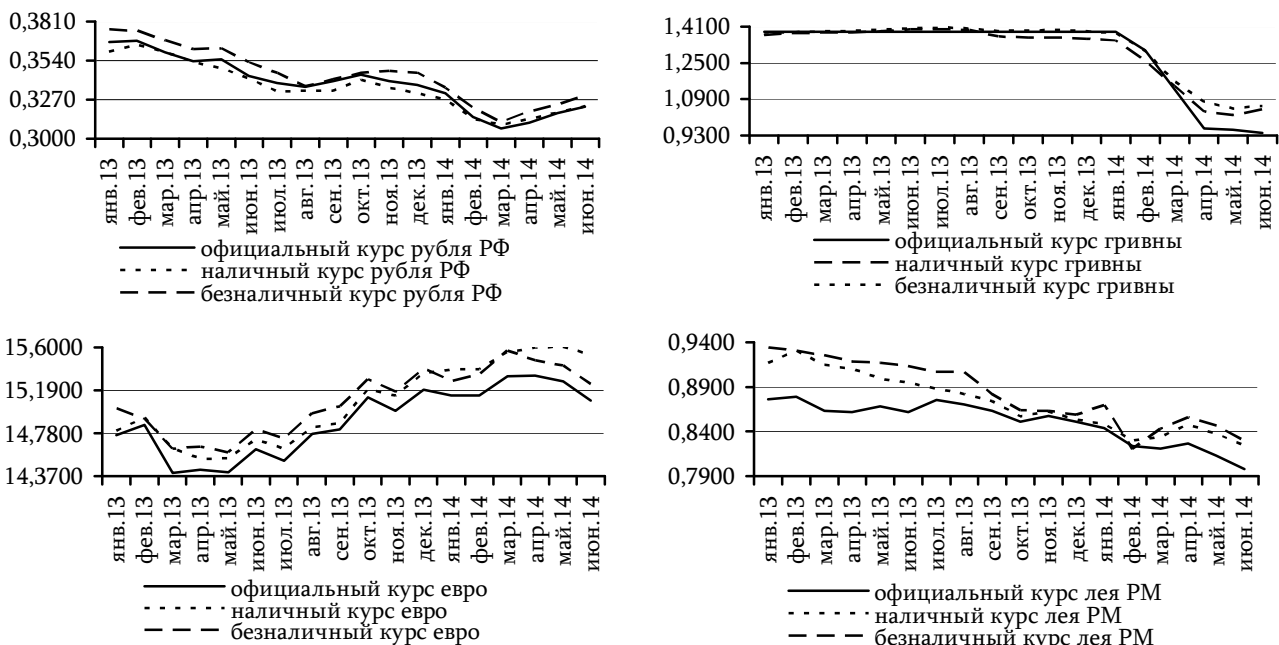
Обменные курсы национальных валют других стран к приднестровскому рублю определялись на основе их кросс-курсов к доллару США, а также исходя из соотношения спроса и предложения. Отличительной чертой динамики курсообразования в отчётном периоде стало существенное падение их котировок.

Несмотря на безработицу в Греции и Португалии, забастовки в Италии, а также кризис недвижимости в Европе позиции, евро на мировом рынке оставались на достаточно стабильном уровне. Определённую поддержку ему оказало некоторое улучшение состояния экономик Германии и Франции, признанных локомотивами еврозоны. В этих условиях Европейский центральный банк решил снизить ставку рефинансирования до рекордно низкого уровня в 0,15%. Одновременно было запланировано вливание в банки стран Южной Европы, наиболее пострадавшие от кризиса, 400 млрд евро, чтобы стимулировать кредитование предприятий. Кроме того, ЕЦБ установил отрицательную процентную ставку в 0,1% годовых для коммерческих банков, хранящих свои средства на его счетах. Данное решение принято на фоне осторожной политики кредитно-финансовых институтов, предпочитающих вкладывать деньги в ценные бумаги, либо сберегать многомиллиардные суммы в Центробанке. На валютном рынке Приднестровья средневзвешенный официальный курс евро относительно рубля ПМР за январь-июнь текущего года составил 15,2182 руб. ПМР, превысив сопоставимую отметку 2013 года на 4,4%. «Цена»

<sup>7</sup> курс покупки доллара США клиентами

покупки евро в обменных пунктах возросла на 5,6% до 15,5145 руб. ПМР, продажи – на 5,1% до 15,1112 руб. ПМР (рис. 14).

Первая четверть текущего года была достаточно сложной для российского финансового рынка: резкое обесценение национальной валюты, значительно увеличился отток капитала из России, агрессивно участниками рынка был воспринят и рост политической напряжённости в Украине. Однако в начале II квартала тенденция падения рубля была приостановлена, ажиотаж в обменных пунктах спал. Отчасти изменению ситуации способствовали высокие мировые цены на углеводороды, а также временное улучшение политической обстановки в Украине после проведения президентских выборов. При этом по заявлению ряда ведущих экономистов эффект западных санкций оказался не столь существенным для российской экономики. Во второй половине июня Центральный Банк РФ снизил размер своих интервенций на валютном рынке для поддержания курса рубля с 1,5 млрд до 1 млрд долл. Кроме того, был уменьшен объём валютных интервенций, направленных на сглаживание колебаний обменного курса (на 100 млн долл.). В результате, границы колебания валютного коридора расширились до 5 рублей РФ. В целом за II квартал российский рубль укрепил свои позиции на 4,9% на фоне 9,0%, утраченных за январь-март текущего года. Официально установленная Приднестровским республиканским банком котировка руб. РФ/руб. ПМР по итогам января-июня 2014 года сложилась на уровне 0,3176 руб. ПМР, уступив базисной отметке 11,2%. Рыночная стоимость российского рубля при покупке снизилась на 10,0% до 0,3195 руб. ПМР, при продаже – на 11,4% до 0,3058 руб. ПМР.

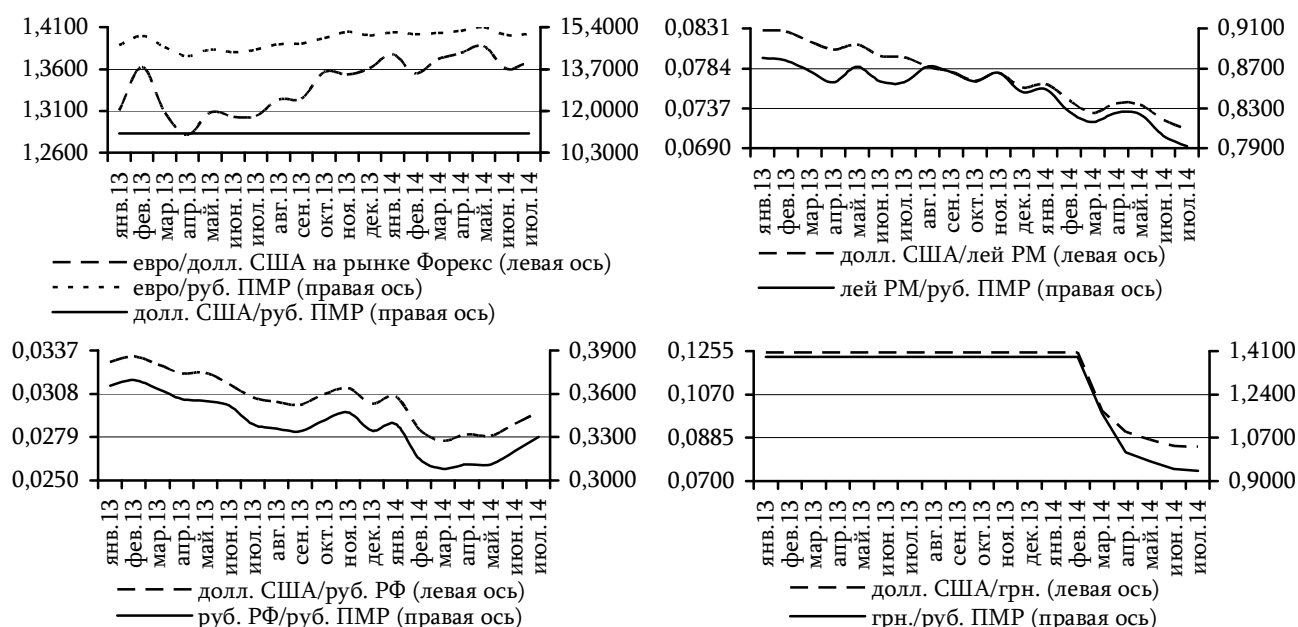


**Рис. 14. Динамика средневзвешенного официального и рыночных курсов иностранных валют, руб. ПМР**

Ключевое влияние на процесс курсообразования в Украине в течение всего отчётного периода оказывал геополитический фактор, в частности начавшийся вооружённый конфликт на востоке страны. В то же время не добавлял оптимизма и анализ макроэкономических показателей: существенно возрос средний уровень цен (+11,6%), снизился индустриальный выпуск (за январь-май – -4,6%), уменьшился объём розничных продаж (-2,1%). Золотовалютные резервы НБУ, регулярно обновляя исторические минимумы, на начало июля 2014 года составили порядка 17 млрд долл., снизившись за отчётный период на 16,3%. При этом НБУ в начале года прекратил практику поддержки курса национальной валюты за счёт резервов, позволив ей находиться в режиме, приближённом к «естественному процессу колебаний». В итоге за I половину 2014 года украинская гривна обесценилась относительно доллара США на 47,4% (до 11,7855 грн./долл.). На

внутреннем валютном рынке Приднестровья официальное курсовое соотношение грн./руб. ПМР составило 1,1128 руб. ПМР, снизившись на 19,9% относительно сопоставимого значения 2013 года. Рыночная котировка при покупке денежной единицы Украины составила – 1,1574 руб. ПМР (-16,5%), при продаже – 1,0091 руб. ПМР (-24,3%).

В Республике Молдова с начала текущего года также наблюдаются изменения на уровне основополагающих факторов, влияющих на валютный рынок и экономику. Так, обесценение национальной валюты (на 7,5% до 14,0347 лей/долл. на начало июля 2014 года) в первую очередь связывают с негативными ожиданиями экономических агентов, вызванными нестабильной ситуацией в Украине, а также связанными с ужесточением условий внешней торговли в результате подписания Соглашения об ассоциации с ЕС. Средневзвешенный официальный курс молдавского лея к приднестровскому рублю сложился на уровне 0,8209 руб. ПМР, что на 5,4% ниже сопоставимой отметки 2013 года (рис. 15). Стоимость лея РМ при покупке в обменных пунктах республики зафиксирована на отметке – 0,8366 руб. ПМР (-8,0%), при продаже – 0,7996 руб. ПМР (-8,7%).



**Рис. 15. Динамика официальных курсов иностранных валют к доллару США и рублю ПМР, на первое число месяца**

Динамика производных показателей валютного курса в большей части задавалась тенденциями в сфере курсообразования на внутреннем валютном рынке республики. По итогам отчетного периода интегральный показатель покупательной способности «корзины валют» сократился на 0,7%, что практически соответствует значению годичной давности. Вследствие активного обесценения в номинальном выражении украинской гривны, молдавского лея и российского рубля их товарное наполнение уменьшилось наиболее значительно (на 33,6, 8,0 и 6,3% соответственно). Набор материальных благ, доступный после конвертации доллара, снизился на 1,9%, евро – на 2,6%.

Рост индекса потребительских цен, сложившийся на самом низком в регионе уровне, в совокупности со стремительным обесценением ряда иностранных валют отразил повышение реального курса приднестровского рубля по отношению к гривне на 35,0%, лею РМ – на 6,5%, рублю РФ – на 1,9% и евро – на 2,3%. Укрепление курса рубля ПМР к доллару сложилось на относительно низком уровне – на 0,6%. Реальный эффективный курс рубля ПМР, рассчитанный на основе «корзины валют», увеличился на 1,5% (на 0,7% годом ранее).

Спрос и предложение

Динамика валютнообменных операций в отчётном периоде отличалась существенным замедлением, а в некоторые месяцы и значительным отставанием от базисных параметров. Так, если в первом квартале ещё фиксировалось некоторое наращивание объёмов конверсионных сделок (рис. 16), то в апреле-июне уже преобладала понижательная тенденция. Поведение участников валютного рынка, вероятнее всего, обусловлено ухудшением экономической обстановки в республике, сложившейся преимущественно в результате усиления негативного влияния внешнеполитических факторов.

Совокупная ёмкость наличного сегмента валютного рынка составила в эквиваленте 360,7 млн долл., что на 3,8% ниже отметки января-июня 2013 года (в I полугодии прошлого года наблюдался рост почти на 30%). Доминирующее влияние (около 60%) на сокращение анализируемого значения оказало уменьшение операций с долларом США (-3,4% до 250,8 млн долл.).

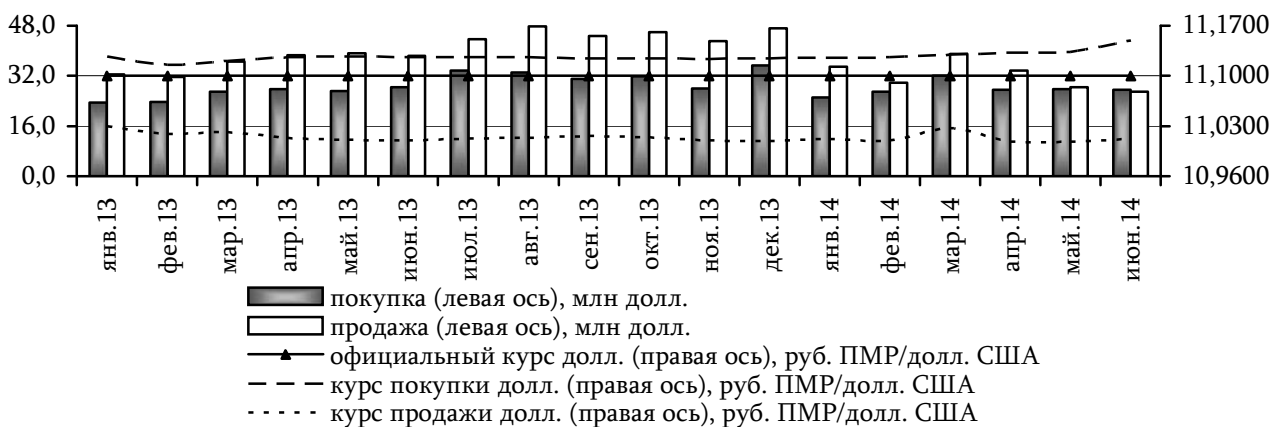
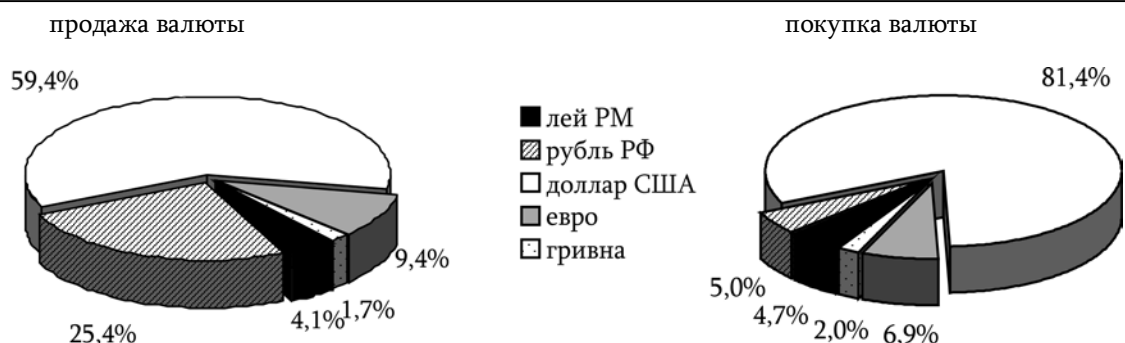


Рис. 16. Динамика сделок с наличной иностранной валютой и курса доллара США

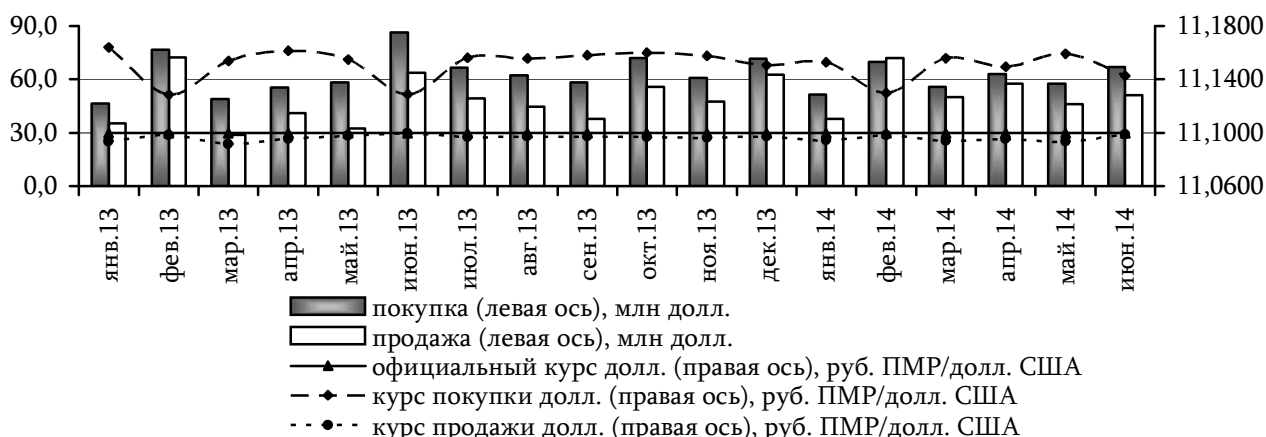
Абсолютная величина наличной иностранной валюты, проданной клиентами обменных пунктов коммерческих банков и небанковских кредитных организаций, по итогам января-июня 2014 года снизилась на 11,0% до 193,2 млн долл. Следует отметить, что данный показатель после спада, зафиксированного в I полугодии 2009 года (на 39,2%), характеризовался исключительно динамикой роста, масштабы который варьировали в передачах 11-31%. Смена тенденции стала результатом активного уменьшения объёмов реализации валюты во II квартале относительно сопоставимой оценки прошлого года на 23,0% (до 89,5 млн долл.), тогда как в январе-марте было отмечено увеличение на 3,1% (до 103,8 млн долл.). Традиционно большая часть сделок пришлась на американскую валюту (59,4%), однако в сравнении с отметкой годичной давности её реализация снизилась на 16,5% до 114,7 млн долл. Одновременно с этим несколько расширилась сумма сделок с российским рублём (+0,8% до 49,1 млн долл.) и евро (+2,2% до 18,2 млн долл.). Их удельный вес составил 25,4% (+3,0 п.п.) и 9,4% (+1,2 п.п.) соответственно.

В то же время объём купленной клиентами валюты не только не уступил базисному уровню, но и превысил его на 6,1%, достигнув 167,4 млн долл. Сложившийся результат стал следствием операций, совершённых в I квартале, когда удовлетворённый спрос расширился на 13,6% до 84,4 млн долл.: в апреле-июне масштабы сделок были сопоставимы с аналогичным показателем предыдущего года (-0,6% до 83,1 млн долл.). Структурное преобладание осталось за сделками с долларом США – на их долю пришлось порядка 81% совокупного значения, или 136,0 млн долл. (рис. 17). При этом скорость расширения их величины замедлилась почти в 3,5 раза и по итогам анализируемого периода составила 11,2%. Масштабы приобретения других иностранных валют не достигли параметров I полугодия 2013 года. В частности, покупка евро сократилась на 2,5% до 11,6 млн долл., а российского рубля – на 17,6% до 8,4 млн долл.




**Рис. 17. Структура наличных операций клиентов в разрезе валют в I полугодии 2014 года**

Итогом операций на наличном сегменте валютного рынка стала нетто-продажа, сумма которой сократилась относительно базисного уровня в 2,3 раза до 25,8 млн долл. в эквиваленте. При этом в июне текущего года, впервые с февраля 2009 года, отмечена чистая покупка иностранной валюты в размере 0,6 млн долл. Большая часть совокупного значения сложилась в результате сделок с рублём РФ (40,6 млн долл. в эквиваленте). Объём купленных долларов США, напротив, превысил размер их продажи (на 21,3 млн долл.).



**Рис. 18. Динамика сделок с безналичной валютой на внутреннем валютном аукционе коммерческих банков**

На безналичном сегменте валютного рынка фиксировалась разнонаправленная динамика (рис. 18). Так, в частности, на внутреннем валютном аукционе банков был отмечен умеренный рост совокупной ёмкости операций (+5,1% до 679,4 млн долл.). Основной вклад в прирост показателя внесло увеличение проданной хозяйствующими субъектами иностранной валюты (+15,1% до 315,1 млн в долларовом эквиваленте). Порядка 53% объёма реализованной валюты было представлено американским долларом (рис. 19), сумма операций с которым возросла на 1,8% до 167,2 млн долл. В то же время значительно активизировалась продажа молдавского лея (рост в 1,6 раза до 87,3 млн долл.).



**Рис. 19. Структура сделок с безналичной валютой на внутреннем валютном аукционе коммерческих банков в I полугодии 2014 года**

Сумма безналичной иностранной валюты, купленной клиентами, составила в эквиваленте 364,2 млн долл., сократившись на 2,2% относительно сопоставимой отметки 2013 года. Большая часть конвертированной валюты (73,4%) была представлена долларами США, объём операций с которыми уменьшился на 10,1% до 267,2 млн долл. В то же время почти на 40% возрос спрос на евро (до 66,6 млн долл., или 18,3%).

Результатом конверсий, осуществлённых на внутреннем валютном аукционе, стала нетто-покупка юридическими лицами иностранной валюты в пределах 49,1 млн долл. Сложившийся чистый спрос был преимущественно покрыт за счёт средств, приобретённых на валютном аукционе ПРБ.

По итогам I полугодия 2014 года ёмкость межбанковского рынка расширилась в 1,8 раза до 131,3 млн в долларовом эквиваленте. Преобладающей валютой сделок оставался доллар США, на долю которого пришлось порядка 78,7% конверсий, или 103,3 млн долл. (рост в 1,6 раза). При этом существенно возрос объём операций с российским рублём (с 0,4 до 20,9 млн долл.).

## ПРИДНЕСТРОВСКИЙ РУБЛЬ – 20 ЛЕТ ИСТОРИИ

*В этом году исполняется 20 лет с момента введения на территории республики собственных денег. Их появление стало одним из важнейших шагов на пути обретения экономической независимости государства. Можно с уверенностью сказать, что они выдержали испытание временем и заслуженно являются одними из важнейших атрибутов суверенитета Приднестровской Молдавской Республики.*

Становление Приднестровской Молдавской Республики как суверенного государства начинается с осени 1990 года с формирования собственных органов власти, создания законодательной базы республики, разделения бюджетов двух республик и принятия в 1991 году первой Конституции приднестровского государства. Решающим фактом для отстаивания политико-правового статуса республики и признания её объективного существования с точки зрения международного права стало закрепление волеизъявления жителей республики на всенародном референдуме, проведённом 1 декабря 1991 года (а также 17 сентября 2006 года).

Одним из атрибутов суверенности государства наравне с гербом, флагом и гимном стала собственная денежная единица – приднестровский рубль, которому в августе 2014 года исполняется 20 лет. Приднестровье – единственное непризнанное государственное образование на постсоветском пространстве, которому удалось создать собственную самодостаточную денежную систему. Однако её становлению предшествовал ряд трудностей.

В 1992 году, когда республики бывшего СССР стали вводить собственные денежные знаки, огромная масса советских денег хлынула на приднестровский рынок. Пытаясь защитить финансовую систему, Правительство ПМР в июле 1993 года приняло решение модифицировать советские банкноты путём наклеивания на них специальных марок с указанием номинала купюры и портретом А.В. Суворова, отпечатанных на московском подразделении ФГУП «Гознак».



Маркировке подлежали банковские билеты СССР номиналом от 10 до 1 000 рублей, выпущенные в 1991-1992 гг., а также появившиеся в 1992 году билеты Банка России достоинством в 5 000 и 10 000 рублей. Недостаток банкнот сделал обычной практикой нанесения марки номиналом в 5 000 рублей на советскую пятирублёвую купюру, таким образом её номинал увеличивался в 1 000 раз.

Однако маркировка рублей в Приднестровье не оказалась эффективной. Необходимость защиты финансовой системы сделала неотложным введение в 1994 году собственной денежной единицы – приднестровского рубля, временно именовавшегося купоном. На этих банкнотах разместили изображение А.В. Суворова как символа воинской доблести, чести и неразрывной связи нашей республики с Россией.



Руководство Республики Молдова делало всё возможное для того, чтобы воспрепятствовать доставке в Тирасполь партии купонов, изготовленных в Российской Федерации. Но при личном вмешательстве первого Президента России Бориса Ельцина вопросы с доставкой денежных знаков были решены.

Гиперинфляция последующих лет заставляла печатать купюры всё более и более крупного достоинства. В 1995 году была введена банкнота номиналом 5 000 рублей. Недостаток наличности привёл к тому, что в 1996 году на денежном знаке в 1 рубль образца 1994 года были допечатаны нули и номинал уже соответствовал 10 000 рублей, 5 и 10 рублей «превратились» соответственно в 50 000 и 100 000 рублей.





Политика чрезмерного выпуска денежных знаков, сопровождаемая неукротимой инфляцией, исчерпала себя. Растущая экономика республики нуждалась в устойчивой валюте. Символом изменения принципов денежно-кредитной политики государства стал приднестровский рубль, введённый в начале 2001 года. Приднестровские рубли-купоны обменивались в соотношении 1 млн к 1 новому рублю, существенно облегчив расчёты. Рынок быстро адаптировался к новым масштабам цен, у населения появилось доверие к приднестровскому рублю, что стало на тот момент одним из главных достижений денежной реформы.



Кроме банкнот номиналом в 1, 5, 10, 25, 50 и 100 рублей образца 2000 года в обращение вошли разменные монеты достоинством 1, 5 и 10 копеек, чеканившиеся из алюминиевого сплава, а также 25 (введены в 2002 году) и 50 копеек из медно-цинкового сплава.

В оформлении приднестровских монет можно разглядеть черты советских денег. На лицевой стороне помещён герб ПМР с серпом и молотом, на оборотной стороне монет в 1, 5 и 10 копеек номинал обрамлён колосьями, в 25 и 50 копеек – венком.

В 2000-ом году в честь 10-летия Приднестровской Молдавской Республики были выпущены в обращение первые приднестровские памятные монеты достоинством 25 и 50 рублей, отчеканенные из медно-никелевого сплава. На их лицевой стороне помещён герб ПМР, а на оборотной стороне на 25-рублёвой монете изображено здание Верховного Совета, 50-рублёвой – памятник А. Суворову.



## 20 лет приднестровскому рублю

Первые памятные монеты из драгоценных металлов появились в канун празднования 11-летней годовщины со дня образования республики. Приднестровский республиканский банк ввёл в обращение памятные серебряные монеты серии «Выдающиеся люди Приднестровья», а также серебряные и золотые монеты серии «Православные храмы Приднестровья». Выбор тематики не случаен. Приднестровье славится талантливыми учёными, деятелями искусств, музыкантами, среди которых можно отметить знаменитого химика Николая Зелинского, географа и биолога Льва Берга, хирурга с мировым именем Николая Склифосовского, художника-авангардиста Михаила Ларионова.

В течение нескольких лет разменные монеты чеканились за пределами республики. Однако, учитывая постоянную потребность платёжной системы в разменной монете и производственные возможности предприятий региона, было принято решение наладить собственную материально-техническую базу. Скорейшее воплощение в жизнь данных намерений также было обусловлено задержанием в конце 2004 года на украинской таможне груза центрального банка, следовавшего из Польши и состоящего из разменных медно-никелевых и юбилейных серебряных монет. Позже, в нарушение всех таможенных и процессуальных норм Украины, он был фактически захвачен представителями СИБ Республики Молдова при содействии сотрудников таможенного департамента Республики Молдова. Таким образом, чтобы избежать в будущем повторения подобных действий со стороны официальных органов РМ, с ноября 2005 года конечная стадия изготовления разменной монеты, связанная с её чеканкой осуществляется на территории республики.

Банкнотное производство было налажено ещё в 2000 году, что позволило полностью обеспечить потребность государства в наличных деньгах. В 2004 году в оборот дополнительно были введены купюры крупных номиналов: 200 рублей с изображением П.А. Румянцева-Задунайского и 500 рублей – с Екатериной II. Портрет русской императрицы полностью был перенят с её изображения на знаменитых «катеньках» – 100-рублёвых государственных кредитных билетах царской России.



В конце 2006 года с целью снижения себестоимости монет, а также защиты от фальшивомонетчиков в оборот были введены модифицированные разменные монеты номиналом 25 и 50 копеек, выполненные из биметалла. Их дизайн и технические характеристики не отличались от выпущенных ранее монет образца 2005 года. Разницу составлял лишь материал, используемый при изготовлении. Внутри монеты находится сталь, покрытая снаружи под давлением и термически обработанная медью (медно-стальной сплав). Видимым отличием является гурт (ободок) ярко-стального цвета. В 2009 году ввиду малой востребованности из оборота была выведена 1 копейка.



Руководствуясь мировой практикой обновления денежного ряда, Приднестровский республиканский банк в декабре 2007 года ввёл в обращение банкноты нового дизайна номиналом от 1 до 100 рублей. При этом банкноты достоинством 200 и 500 рублей остались без изменений, так как они были выпущены сравнительно недавно (в 2004 году) и обладали необходимым уровнем защиты. Благодаря микротексту и «ныряющей» металлизированной полосе возросла защищённость денежных знаков. Они имели параллельное хождение с купюрами образца 2000 года, которые постепенно, по мере износа, изымались из оборота.



Валюты разных стран мира исторически имеют собственные обозначения, использование которых создаёт у людей определённые ассоциации. С 2012 года собственный официальный знак имеет и приднестровский рубль. Так, в рамках мероприятий, приуроченных к 20-летию ПРБ, в середине марта 2012 года был объявлен конкурс на лучший дизайн-проект графического изображения приднестровского рубля. Свои предложения направили участники из Приднестровья, России, Украины и Белоруссии, в числе которых – дизайнеры, художники и просто любители, без специальной профессиональной подготовки. Было предложено 98 вариантов. Для подведения итогов конкурса была создана специальная комиссия, в которую вошли: руководство Центрального банка ПМР, эксперты ФГУП «Гознак» г. Москва и авторитетные представители дизайнерского сообщества республики. Решением комиссии победителем конкурса стал инженер-электронщик Юрий Колодный, г. Новополоцк (Республика Беларусь). Предложенный им проект отвечает всем эстетическим требованиям: в начертании знака узнаются ключевые литеры денежной единицы (приднестровский рубль), а также присутствует характерный двойной штрих, используемый для обозначения валют. Согласно принятым правилам, знак должен располагаться после цифр.



Стремясь поддерживать стандарт качества денежных знаков, Приднестровский республиканский банк с конца 2012 года начал осуществлять очередную модификацию банкнотного ряда образца 2004 и 2007 годов. Дизайн и формат банкнот сохранились без изменений. Дополнительно были введены следующие элементы защиты:

- в бумагу для производства банкнот номиналом 1, 5, 10 рублей внедрена широкая защитная нить, имеющая на лицевой стороне банкноты выход на поверхность в окне фигурной формы («витражное окно»). При наклоне банкноты на нити видны либо повторяющиеся изображения

букв «ПРБ», либо радужный блеск без изображения. При осмотре на просвет нить видна в виде тёмного прямоугольника со светлыми буквами «ПРБ» (технология VFI). Также применено уплотнение бумаги в виде рамки по периметру банкноты, видимое на просвет;

- в бумагу для производства банкнот номиналом 25, 50, 100, 200, 500 рублей внедрена широкая защитная нить, имеющая на лицевой стороне банкноты выход на поверхность в окне прямоугольной формы. На фрагменте защитной нити, выходящей на поверхность бумаги на лицевой стороне банкноты, видны повторяющиеся изображения букв «ПРБ». При изменении угла зрения наблюдается смещение букв относительно друг друга (эффект «Mobile»);

- на лицевой стороне всех модифицированных банкнот введён отличительный признак – мелкий текст «МОДИФИКАЦИЯ 2012 г.».

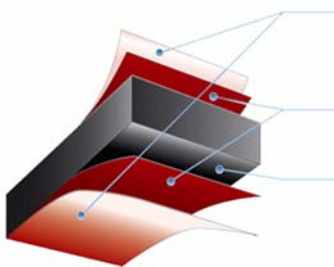
Банкноты образца 2004 г. и 2007 г., находящиеся в обращении, остаются законным средством платежа на территории Приднестровской Молдавской Республики, имеют параллельное хождение с банкнотами модификации 2012 г. и будут изыматься из обращения постепенно, по мере их физического износа.

Приднестровские денежные знаки неоднократно представлялись на специальных выставках. Материалы о них появлялись на страницах специализированных изданий и известных мировых каталогов. В частности, информация о денежных знаках ПМР включена в издания Krause Publications в «Стандартном каталоге монет мира» и в «Стандартном каталоге банкнот мира», являющихся, пожалуй, одними из самых авторитетных каталогов денежных знаков мира.

Также популярностью пользуются памятные и юбилейные монеты Приднестровья. С 2001 года ПРБ выпустил в обращение в общей сложности 157 видов памятных монет, изготовленных из золота и серебра в различном исполнении (по состоянию на 01.07.2014 г.), собранных в 23 тематические серии. Многие из них по качеству и дизайну заслуживают самой высокой оценки. В их оформлении используются современные технические приёмы: цветная тампопечать, эмалевые изображения, золотая вставка на серебре, украшения из камней. Темы для монетных изображений самые разнообразные: история Приднестровья, государственные символы, выдающиеся люди, исторические и природные памятники, флора, фауна и др. Также достаточно распространённым сюжетом для памятных монет Приднестровья выступают спортивные темы. Монеты нашей республики помимо прочего ценятся из-за тиражей, которые, как правило, не велики. Так, сегодня серебряные монеты обычно выпускаются в количестве 250-300 штук. Тираж золотых монет не превышает 100 экземпляров.

Денежные знаки нашей республики пользуются популярностью не только у нумизматов. Для коллекционеров – это монеты и купюры экзотической страны, для интересующихся краем – проекция исторических, общественных, культурных и других ценностей Приднестровья.

Не останавливаясь на достигнутом, Приднестровский республиканский банк продолжил работу по внедрению новых современных технологий в производстве денег, улучшая их качество как платёжного средства. В самых ближайших планах введение в обращение монет из композитных материалов. Данный материал впервые будет использоваться при изготовлении денежных знаков, поэтому это будет уникальный опыт не только для нашего государства, но и для мирового сообщества.



Структура монет:

1. слой, защищающий от механического воздействия;
2. декоративный бумажный слой для нанесения информации, в том числе защищённой;
3. внутренний бумажный слой для обеспечения механической прочности, толщины, специальных свойств (например, огнестойкости), с различными наполнителями.

Среди основных характеристик изделий можно выделить: различную геометрическую форму (круг, квадрат, пятиугольник, шестиугольник), особую тактильность (жесткость, звонкость, легкость, специфическое качество поверхности изделия), гильоширные директные и контурные элементы, директные и контурные микротексты; элементы, обладающие люминесценцией под воздействием инфракрасного и ультрафиолетового излучения; элементы, обладающие селективным поглощением в ИК-диапазоне.



Перечисленные свойства полностью соответствуют основным требованиям, предъявляемым к наличным деньгам. При этом их состав – композитный материал – обладает более высокой степенью прочности и долговечности, а новизна существенно ограничит (либо вообще исключит) возможность подделки.

## ЭКОНОМИЧЕСКАЯ СИТУАЦИЯ В ИЮНЕ 2014 ГОДА

Благодаря ритмичной работе предприятий чёрной металлургии, машиностроения, лёгкой и пищевой промышленности в июне совокупный объём промышленного производства достиг максимального значения (899,1 млн руб.) за период с начала текущего года. На потребительском рынке в июне средний уровень цен вырос на 0,2%. Официальный курс доллара США сохранился на отметке 11,1000 руб. ПМР. В банковском секторе продолжился рост кредитования субъектов нефинансового сектора (+89,0 млн руб.). Обязательные нормативы находились в установленных пределах.

Приток валютных средств в кассы банков и на текущие счета юридических лиц обусловил рост валютной компоненты денежной массы (+118,3 млн руб.). При этом национальная составляющая совокупного денежного предложения сократилась на 53,8 млн руб.

### Инфляция

По данным Государственной службы статистики ПМР, к концу июня цены и тарифы на внутреннем потребительском рынке были в среднем на 0,2% выше, чем месяцем ранее (рис. 20).

Основу совокупного показателя сформировала динамика тарифов в секторе услуг, где инфляционная нагрузка на потребительский бюджет выросла на 0,6%, отразив скачок стоимости билетов в пассажирском транспорте (рост на 7,0%), а также удорожание услуг банковских учреждений (на 0,9%). При этом, прервав майскую тенденцию, по ряду востребованных услуг отмечены дефляционные процессы. В частности, дешевле стала стоимость жилищных услуг (на 3,2%), тарифы на коммунальные услуги сохранились на уровне предыдущего месяца.

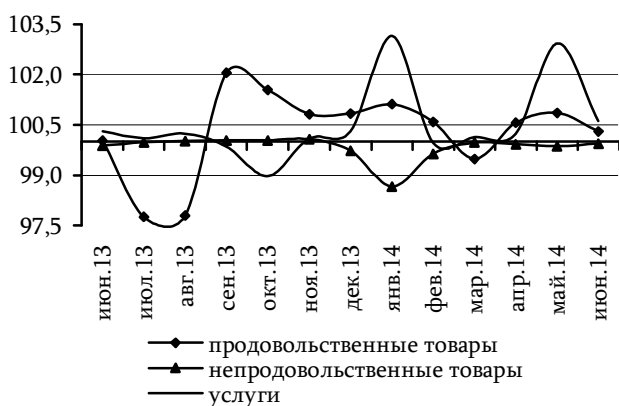


Рис. 20. Динамика темпов роста потребительских цен, % к предыдущему месяцу

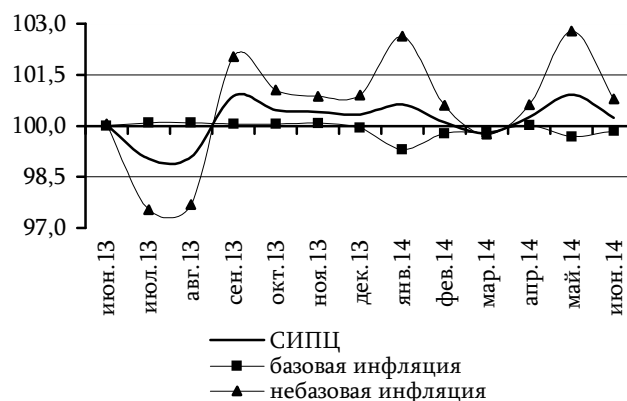


Рис. 21. Динамика основных составляющих инфляции, % к предыдущему месяцу

Незначительное повышение общего инфляционного фона в продовольственном сегменте (+0,3%) стало результатом продолжившегося удорожания овощей (+9,9%), мороженого (+2,3%) и сахара (+0,4%). В то же время по более низким, чем месяц назад, ценам можно было приобрести сыр (на 1,9%), крупу (на 0,7%), мясо (на 0,5%), маргарин (на 0,2%), а также ряд других продуктов.

По товарам непродовольственного характера также фиксировались разноплановые ценовые колебания. Однако их диапазон был ограничен десятками долями процента, в результате чего средний показатель инфляции по данной группе сложился близким к нулевой отметке.

Административные и сезонные факторы сформировали «небазовую» инфляцию на уровне 0,8% (рис. 47). По базовой компоненте была зафиксирована дефляция в пределах 0,1%.

Таким образом, рост цен в отчётном периоде определялся воздействием немонетарных факторов.

Средний уровень отпускных цен в индустриальном комплексе вырос на 1,8% (рис. 22). Фактором, определившим инфляционный тренд, стало удорожание электроэнергии (+6,7%), сортового проката (+0,5%) и продукции деревообрабатывающей промышленности (+5,2%).

В отсутствии корректировок в других отраслях были снижены отпускные цены в промышленности строительных материалов (-2,9%).

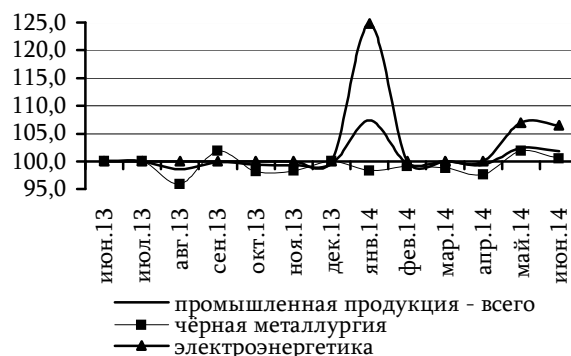


Рис. 22. Динамика темпов роста отпускных цен, % к предыдущему месяцу

### Банковская система

Совокупный объём обязательств банков в отчётном периоде характеризовался незначительным сокращением (-0,3%), составив на 1 июля 2014 года 5 385,8 млн руб. (рис. 23). При этом в их структуре пополнение текущих счетов юридических лиц (+6,4% до 1 582,4 млн руб.) частично компенсировало уменьшение средств на депозитах до востребования населения (-11,7% до 586,1 млн руб.) и величины ресурсов, привлечённых на межбанковском рынке (-11,4% до 175,9 млн руб.).

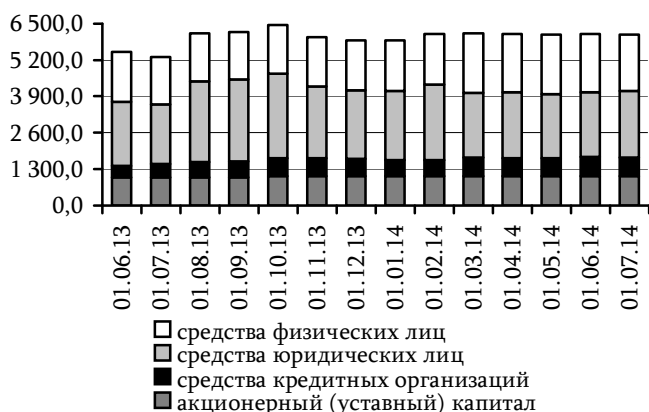


Рис. 23. Динамика основных видов пассивов, млн руб.

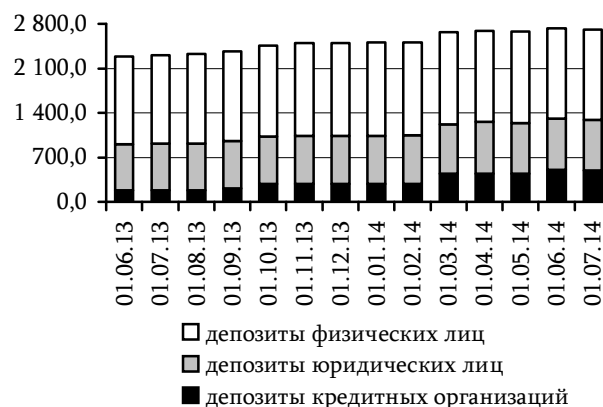


Рис. 24. Динамика срочных депозитов, млн руб.

Срочная депозитная база уменьшилась за июнь на 19,8 млн руб. (-0,7%) до 2 715,5 млн руб., за счёт снижения депозитов корпоративных клиентов (на 10,4 млн руб. до 795,6 млн руб.) и остатков на счетах финансового сектора (на 10,0 млн руб. до 495,3 млн руб.), тогда как размер срочных розничных вкладов остался на уровне начала отчётного месяца (рис. 24).

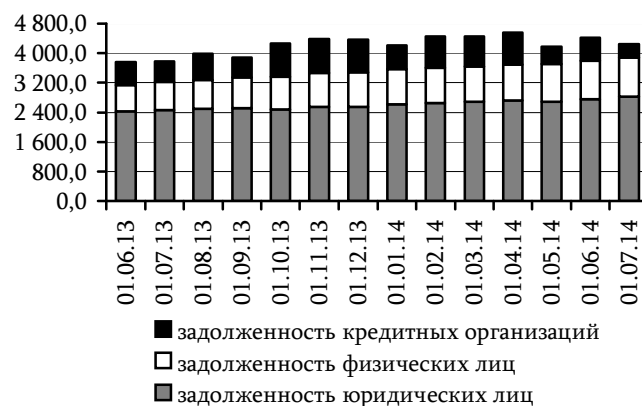
Размер акционерного капитала банковской системы (1 043,2 млн руб.) за июнь не изменился.

Совокупная величина активов-нетто банковского сектора сложилась на уровне 6 707,7 млн руб., сократившись на 0,3%. В её структуре преобладала совокупная задолженность по кредитам и приравненным к ним средствам, остаток которой составил 4 241,0 млн руб. (рис. 25-26), уменьшившись за месяц на 168,9 млн руб. (-3,8%) в результате снижения активности коммерческих банков в сфере межбанковского кредитования (-257,9 млн руб., или -42,1%). Задолженность по кредитам, предоставленным субъектам нефинансового сектора, напротив, увеличилась на 89,0 млн руб. (+3,2%) до 2 886,3 млн руб., прежде всего за счёт наращивания объёмов кредитования корпоративного сегмента на 60,2 млн руб. (+2,2%) до 2 821,3 млн руб. Величина просроченных займов на 1 июля составила 111,9 млн руб. (+9,9%).

В анализируемом месяце также отмечался рост объёма средств, размещённых на корреспондентских счетах банков (на 4,7%, или 78,7 млн руб., до 1 753,5 млн руб.), и сумм денежной наличности (на 26,8%, или 79,5 млн руб., до 376,2 млн руб.). По итогам июня показатель мгновенной ликвидности составил 80,7%, текущей – 69,8%.



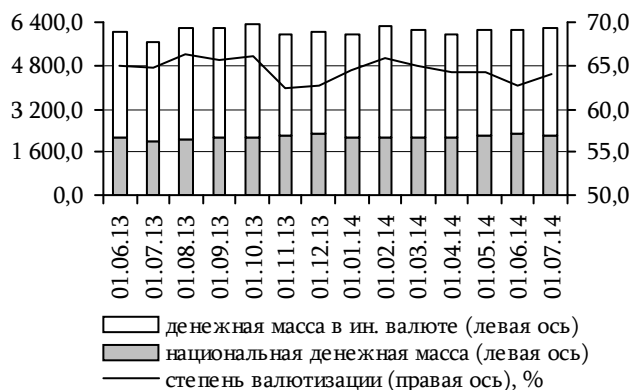
**Рис. 25. Динамика основных видов активов, млн руб.**



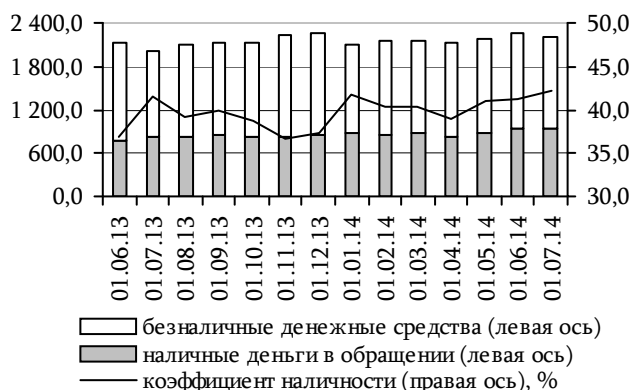
**Рис. 26. Динамика совокупной задолженности по кредитам<sup>8</sup>, млн руб.**

**Денежный рынок**

Объём полной денежной массы<sup>9</sup> за июнь 2014 года возрос на 64,6 млн руб. (+1,1%) до 6 142,6 млн руб. (рис. 27). Данная динамика была обусловлена расширением валютной компоненты на 118,3 млн руб. (+3,1%) до 3 927,4 млн руб. по состоянию на 1 июля. Это стало результатом двукратного роста объёма наличной валюты в кассах банков (+123,1 млн руб. до 254,0 млн руб.), а также увеличения остатков на текущих счетах юридических лиц в коммерческих банках (+76,7 млн руб. до 894,3 млн руб.). В итоге, степень валютизации денежного предложения повысилась на 1,2 п.п. до 63,9%.



**Рис. 27. Динамика и степень валютизации полной денежной массы, млн руб.**



**Рис. 28. Динамика национальной денежной массы, млн руб.**

В то же время объём национальной денежной массы за отчётный месяц продемонстрировал понижающую динамику (-2,4%, или -53,8 млн руб., до 2 215,2 млн руб.), которая обусловлена сжатием практически всех структурных составляющих (рис. 28). При этом активным сокращением характеризовался объём средств, задействованных в безналичном обороте (-3,7%, или 49,3 млн руб., до 1 281,8 млн руб.). В сфере наличного денежного обращения отмечено более

<sup>8</sup> включая приравненные к ним средства

<sup>9</sup> включает остатки соответствующих счетов коммерческих банков, центрального банка и кредитных организаций I и II категории



умеренное снижение (-0,5%, или 4,5 млн руб., до 933,4 млн руб.). Вследствие этого коэффициент наличности рублёвого предложения повысился на 0,8 п.п. до 42,1%.

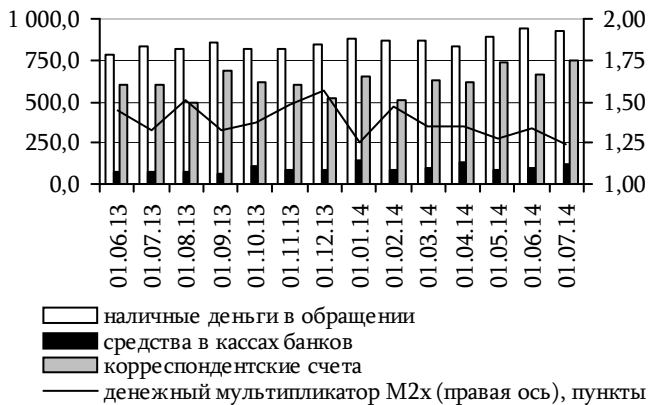


Рис. 29. Динамика рублёвой денежной базы и мультипликатора M2х, млн руб.

M2х, на 01.07.2014 г. денежный мультипликатор в национальном определении составил 1,24 против 1,34 по состоянию на 1 июня 2014 года.

### Валютный рынок

Официальный курс доллара США в течение отчётного периода сохранялся на уровне 11,1000 руб. ПМР (рис. 30). Умеренная инфляция на фоне стабильности в сфере курсообразования выразилась в снижении покупательной способности доллара (на 0,2%) и товарного наполнения «корзины валют» на 0,05%. Индекс реального курса рубля ПМР к доллару понизился на 0,1%, тогда как к «корзине валют», напротив, увеличился на 0,02%.

Совокупная ёмкость рынка наличной иностранной валюты составила в эквиваленте 54,8 млн долл., сократившись относительно значения мая текущего года на 2,7%.

Динамика показателя преимущественно задавалась сужением объёма валюты, проданной клиентами обменных пунктов (на 4,9% до 27,1 млн долл.). Тогда как величина купленных ими средств уменьшилась лишь на 0,4% до 27,7 млн долл. Подавляющая часть сделок заключалась в долларах США: 55,4% – реализованной и 81,9% – приобретённой валюты (рис. 31-32). В результате совершённых транзакций впервые с февраля 2009 года была зафиксирована чистая покупка наличной валюты клиентами (0,6 млн долл.).

Рыночный курс продажи наличных долларов США кредитными организациями (включая коммерческие банки и кредитные организации, осуществляющие отдельные виды банковских операций) составил 11,1497 руб. ПМР/долл. США, покупки – 11,0120 руб. ПМР/долл. США.

После некоторого уменьшения совокупной величины конверсионных сделок на внутреннем валютном аукционе банков в мае по итогам отчётного месяца они характеризовались ростом (+14,1% до 118,1 млн долл. в эквиваленте).

Сумма средств коммерческих банков, находящихся на корреспондентских счетах в Приднестровском республиканском банке, увеличилась на 12,9% (на 85,2 млн руб.) до 743,3 млн руб. (рис. 29). Также наблюдалось накопление денежной наличности в кассах банков (+14,6 млн руб., до 116,6 млн руб.). В результате, размер рублёвой денежной базы на 1 июля 2014 года составил 1 793,4 млн руб. (+5,6%, или 95,4 млн руб.), а доля наличности в её структуре сложилась на уровне 52,0% (-2,8 п.п.).

Вследствие расширения рублёвой денежной базы на фоне сокращения агрегата

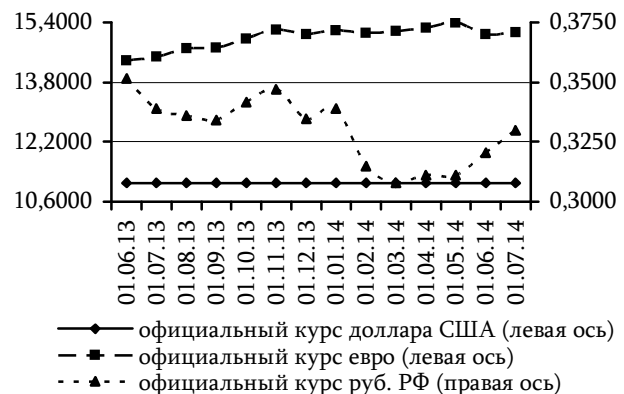


Рис. 30. Динамика официального курса доллара США, евро и российского рубля, руб. ПМР

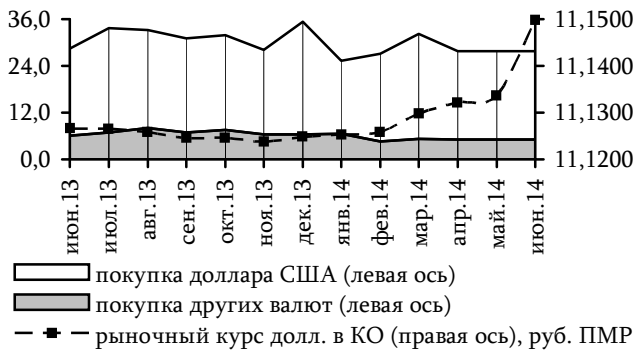


Рис. 31. Динамика совокупного объёма покупки наличной иностранной валюты, млн долл.

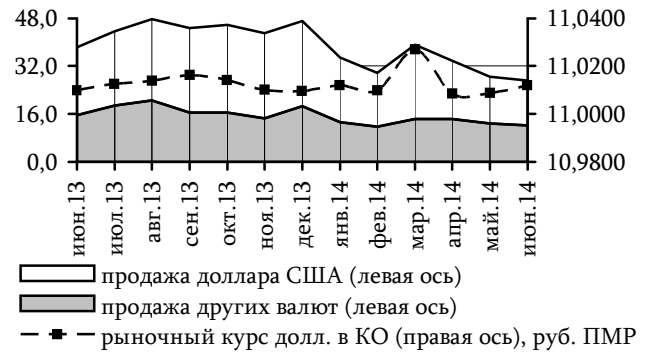


Рис. 32. Динамика совокупного объёма продажи наличной иностранной валюты, млн долл.

Сумма проданной клиентами валюты расширилась на 11,5% (до 51,3 млн долл.), купленной – на 16,2% (до 66,8 млн долл.). В итоге, превышение спроса над предложением сложилось на отметке 15,6 млн долл. в эквиваленте (рост в 1,4 раза). Преобладающей валютой сделок оставался доллар США, сформировавший 52,8% суммы реализованной валюты и 72,9% – купленной (рис. 33).

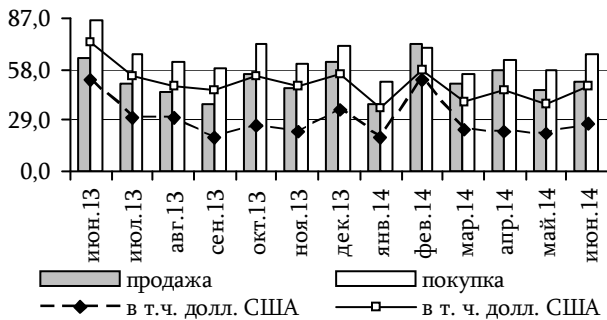


Рис. 33. Динамика покупки/продажи иностранной валюты на внутреннем валютном аукционе КБ, млн долл.

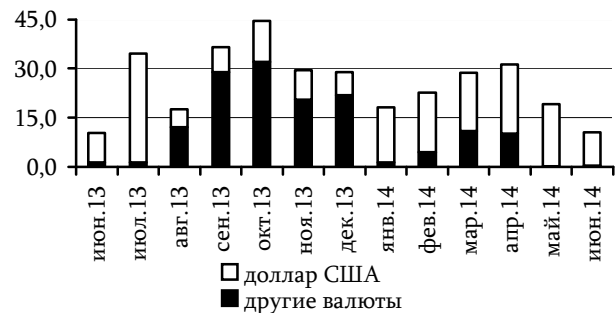


Рис. 34. Динамика операций по покупке/продаже иностранной валюты на межбанковском рынке, млн долл.

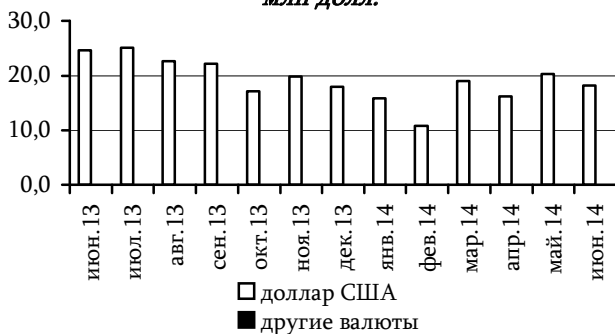


Рис. 35. Динамика операций по покупке иностранной валюты коммерческими банками на валютном аукционе ПРБ, млн долл.

Сокращение масштабов валютнообменных операций на межбанковском рынке, отмеченное в прошлом месяце, сохранилось и в отчётом: они уменьшились в 1,8 раза до 10,5 млн долл. (рис. 34). В структуре валют подавляющее большинство операций осуществлялось с долларом США (порядка 97,1% совокупного показателя).

В то же время спрос, предъявляемый коммерческими банками на безналичную иностранную валюту на валютном аукционе ПРБ, по итогам июня сузился на 10,3% до 18,2 млн долл. (рис. 35).

Ставки депозитно-кредитного рынка

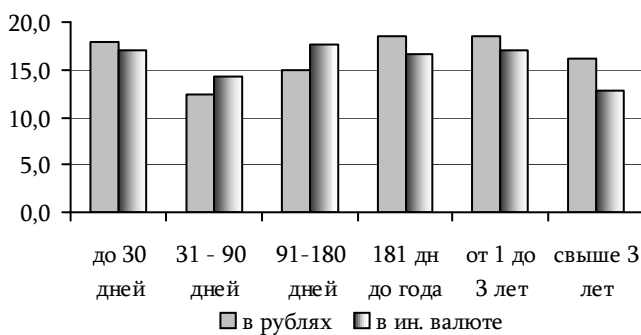
Согласно данным банковской статистики, в июне 2014 года отмечено снижение средневзвешенных<sup>10</sup> процентных ставок на отдельные кредитные продукты для населения и бизнеса. По депозитным операциям наблюдалась разнонаправленная динамика ставок.

<sup>10</sup> при расчёте средневзвешенной процентной ставки в качестве весов выступают объёмы соответствующих операций (без учёта средств до востребования). Данный показатель является индикативным и не может рассматриваться как единая ставка предложения депозитных/кредитных продуктов коммерческих банков

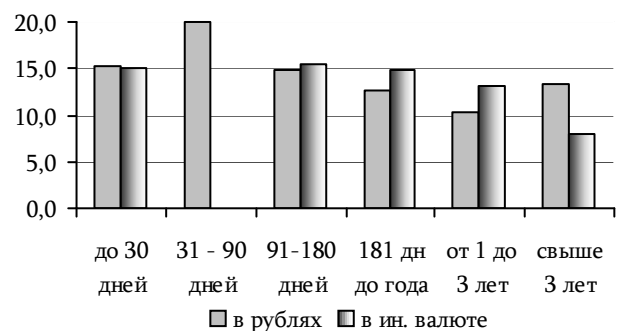
В наибольшей степени (-2,8 п.п.) снизилась ставка на краткосрочные кредиты физическим лицам, предоставленные в национальной валюте, – по итогам месяца её уровень составил 14,0% годовых. Валютные заёмные ресурсы этой же категории срочности подешевели для граждан на 0,7 п.п. до 16,6% годовых. Рублёвые ссуды длительного срока пользования стоили заёмщикам 18,1% годовых, что на 0,5 п.п. дороже, чем в мае. Тогда как стоимость долгосрочных кредитов в иностранной валюте, напротив, уменьшилась на 0,3 п.п. до 16,4% годовых.

Тенденции снижения процентных ставок также зафиксированы в секторе корпоративного кредитования. Для юридических лиц больше всего подешевели долгосрочные валютные займы (-1,1 п.п. до 8,6% годовых), при этом ставка по рублёвым сохранилась практически на майском уровне 10,2% годовых (+0,06 п.п.). Стоимость краткосрочных ссуд в национальной валюте уменьшилась на 0,6 п.п. до 12,4%, в иностранной – повысилась на 0,2 п.п. до 14,8% годовых.

Средневзвешенные процентные ставки по кредитам физическим и юридическим лицам, сформировавшиеся в июне 2014 года, представлены на рисунках 36 и 37.



**Рис. 36. Средневзвешенные процентные ставки по кредитам физическим лицам в июне 2014 года, % годовых**

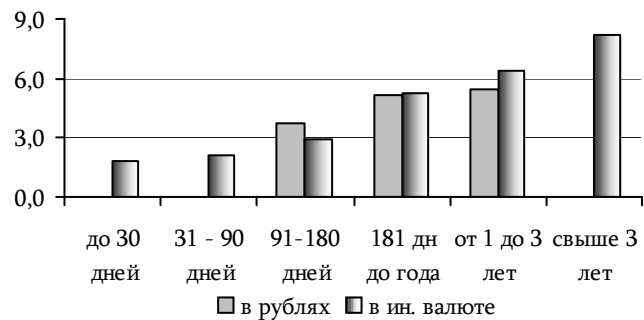


**Рис. 37. Средневзвешенные процентные ставки по кредитам юридическим лицам в июне 2014 года, % годовых**

На депозитном сегменте наблюдалась разнонаправленная корректировка ставок. На фоне роста доходности на 1,2 п.п. до 6,6% годовых по долгосрочным размещениям населения в иностранной валюте, длинные рублёвые депозиты стали приносить вкладчикам на 1,3 п.п. меньше дохода, чем месяцем ранее, – 5,4 против 6,7% годовых.

В отношении ресурсов, депонированных на срок до одного года, колебания практически отсутствовали, в приднестровских рублях ставка сформировалась на уровне 5,0% (+0,1 п.п.), в валюте – 4,9% годовых.

Структура ставок по срочным вкладам населения, размещённым в банках республики в июне 2014 года, представлена на рисунке 38.



**Рис. 38. Средневзвешенные процентные ставки по депозитам физических лиц в июне 2014 года, % годовых**

## О ВЫПУСКЕ ПАМЯТНЫХ И ЮБИЛЕЙНЫХ МОНЕТ ПРБ

### СЕРИЯ «ПРОМЫШЛЕННОСТЬ ПРИДНЕСТРОВЬЯ»

#### «50 лет Молдавской ГРЭС»

Введена в обращение 15 июля 2014 года



*Номинал: 10 рублей  
Металл, проба: серебро, 925  
Качество: пруф-лайк  
Диаметр: 32 мм  
Масса: 14,14 г  
Гурт: гладкий  
Тираж: 180 шт.*

**Аверс монеты:** в центре – изображение государственного герба Приднестровской Молдавской Республики; по кругу – надписи: сверху «ПРИДНЕСТРОВСКИЙ РЕСПУБЛИКАНСКИЙ БАНК», внизу – «10 РУБЛЕЙ»; в нижней части под гербом – год выпуска монеты «2014», слева – логотип изготовителя, государственное пробирное клеймо, справа – обозначение металла, проба сплава.

**Реверс монеты:** в центре – изображение производственного комплекса ЗАО «Молдавская ГРЭС», над ним – надпись «1964-2014», внизу – надпись «50 ЛЕТ МОЛДАВСКОЙ ГРЭС».

## О ВВЕДЕНИИ В ОБРАЩЕНИЕ МОДИФИЦИРОВАННЫХ БАНКНОТ

В мае 2014 года денежный оборот был пополнен модифицированными банкнотами номиналом 5 рублей образца 2007 года и 500 рублей образца 2004 года (решение правления Приднестровского республиканского банка от 14.12.2012, протокол №47).

Дизайн и формат банкнот модификации 2012 года аналогичны банкнотам образцов 2004, 2007 годов.

### 5 РУБЛЕЙ БАНКНОТА ПРИДНЕСТРОВСКОГО РЕСПУБЛИКАНСКОГО БАНКА ОБРАЗЦА 2007 ГОДА МОДИФИКАЦИИ 2012 ГОДА

Размер 129 x 56 мм. Преобладающий цвет – сине-фиолетовый.

Лицевая сторона банкноты



Оборотная сторона банкноты



#### Описание лицевой стороны банкноты

Вверху – надпись «ПРИДНЕСТРОВЬЕ», под надписью мелким шрифтом на трёх языках текст «ПРИДНЕСТРОВСКИЙ РЕСПУБЛИКАНСКИЙ БАНК». В центре – надпись «ПЯТЬ РУБЛЕЙ», ниже – цифровое обозначение номинала «5». Слева – вертикальный полосовой элемент в виде повторяющейся цифры «5», портрет А.В. Суворова в стиле ручной гравюры, правее над орнаментной полосой – надпись «Суворов А.В. 1730-1800». Справа вверху на чистом поле – логотип «ПРБ», внизу между орнаментными полосами – год образца банкноты «2007», под орнаментной полосой – мелкий текст «МОДИФИКАЦИЯ 2012 г.».

#### Описание оборотной стороны банкноты

В центре – изображение административного здания завода «КВИНТ». Слева вверху – крупная цифра «5», внизу – текст «ПОДДЕЛКА БИЛЕТОВ ПРИДНЕСТРОВСКОГО БАНКА ПРЕСЛЕДУЕТСЯ ПО ЗАКОНУ». Справа вверху – надпись «ПЯТЬ РУБЛЕЙ», под ней – серия из двух заглавных букв и семизначный номер, внизу – крупная цифра «5».

#### Описание элементов защиты

1. Портрет А.В. Суворова, орнаментная полоса, надписи «ПРИДНЕСТРОВЬЕ», «ПРИДНЕСТРОВСКИЙ РЕСПУБЛИКАНСКИЙ БАНК» на трёх языках, «ПЯТЬ РУБЛЕЙ» выполнены краской, видимой в инфракрасном излучении.
2. Двухкрасочная гильоширная нераппортная сетка с ирисом.
3. В бумагу внедрена широкая защитная нить, имеющая на лицевой стороне банкноты выход на поверхность в окне фигурной формы («витражное окно»). При наклоне банкноты на нити

## Официальная информация

видны либо повторяющиеся изображения букв «ПРБ», либо радужный блеск без изображения. На просвет виден тёмно-серый прямоугольник со светлыми буквами «ПРБ».

4. Повторяющийся позитивный микротекст «ПРИДНЕСТРОВЬЕ».

5. Многоцветный водяной знак в виде портрета А.В. Суворова, видимый на просвет.

6. Высококонтрастный водяной знак в виде эмблемы из букв «ПРБ», видимый на просвет.

7. Мелкий текст «МОДИФИКАЦИЯ 2012 г.».

8. Элемент в виде трижды повторяющейся цифры «5» выполнен невидимой краской, люминесцирующей в ультрафиолетовом излучении жёлто-зелёным цветом.

9. Уплотнение бумаги в виде рамки по периметру банкноты, видимое на просвет.

10. Надпись и рисунок выполнены краской, видимой в инфракрасном излучении.

11. Микротекст позитивный повторяющийся с искажением «ПРИДНЕСТРОВСКИЙ РЕСПУБЛИКАНСКИЙ БАНК».


12. Элемент выполнен краской, люминесцирующей в ультрафиолетовом излучении жёлто-зелёным цветом.

13. Микротекст в виде волны с переходом из позитивного в негативный из повторяющихся букв «ПРБ».

14. Микротекст позитивный из повторяющихся слов «ПЯТЬ РУБЛЕЙ».

15. Серия и номер банкноты выполнены краской, люминесцирующей в ультрафиолетовом излучении оранжевым цветом.

16. Хаотически внедрённые в массу бумаги волокна красного цвета, люминесцирующие в ультрафиолетовом излучении жёлтым и зелёным цветами.



500 РУБЛЕЙ  
БАНКНОТА ПРИДНЕСТРОВСКОГО РЕСПУБЛИКАНСКОГО БАНКА  
ОБРАЗЦА 2004 ГОДА МОДИФИКАЦИИ 2012 ГОДА

Размер 140 x 68 мм. Преобладающий цвет – тёмно-зелёный.

Лицевая сторона банкноты



Оборотная сторона банкноты



**Описание лицевой стороны банкноты**

Вверху – надпись «ПРИДНЕСТРОВЬЕ», под надписью – мелким шрифтом на трёх языках текст «ПРИДНЕСТРОВСКИЙ РЕСПУБЛИКАНСКИЙ БАНК», ниже – логотип «ПРБ» в обрамлении. В центре – цифровое обозначение номинала «500», ниже – надпись «ПЯТЬСОТ РУБЛЕЙ». Слева – вертикальный полосовой элемент в виде восемь раз повторяющейся цифры «500», портрет российской императрицы Екатерины II в стиле ручной гравюры, в левом нижнем углу портрета – надпись «Екатерина II 1729-1796». Справа вверху на чистом поле – логотип «ПРБ», внизу под орнаментной полосой – мелкий текст «МОДИФИКАЦИЯ 2012 г.», год образца банкноты – «2004».

**Описание оборотной стороны банкноты**


В центре – изображение плана Тираспольской крепости и Указа российской императрицы Екатерины II о её создании, выполненное в виде ручной гравюры, в правом нижнем углу изображения – надпись «Тираспольская крепость 1826 г.». Слева вверху над орнаментной полосой – текст «ПОДДЕЛКА БИЛЕТОВ ПРИДНЕСТРОВСКОГО БАНКА ПРЕСЛЕДУЕТСЯ ПО ЗАКОНУ», ниже – серия из двух заглавных букв и семизначный номер. Справа вверху – крупная цифра «500», под ней – надпись «ПЯТЬСОТ РУБЛЕЙ». Справа и слева внизу – горизонтальный ряд трижды повторяющегося цифрового обозначения номинала «500».

**Описание элементов защиты**

1. Часть элементов лицевой стороны банкноты выполнена метамерными красками, не видимыми в инфракрасном излучении.
2. Две фоновые гильоширные нераппортные сетки с ирисовым раскатом, с наложением друг на друга.
3. В бумагу внедрена широкая защитная нить, имеющая на лицевой стороне банкноты выход на поверхность в виде двух прямоугольных окон; на просвет выглядит сплошной, ровной, тёмной полосой. На защитной нити при смене угла зрения наблюдается смещение изображений (аббревиатуры «ПРБ») друг относительно друга (эффект «Mobile»).
4. Микротекст негативный «ПРИДНЕСТРОВЬЕ».
5. Фоновая гильоширная сетка с изменением толщины линии.
6. Рельефная сетка с повторяющимся номиналом банкноты «500».
7. Микротекст позитивный «ПРИДНЕСТРОВЬЕ».
8. Локальный многотонный объёмный водяной знак, повторяющий изображение портрета на лицевой стороне.
9. Мелкий текст «МОДИФИКАЦИЯ 2012 г.»

## Официальная информация

10. Локальный филигранный высококонтрастный водяной знак «ПРБ».
11. Серийный номер банкноты обладает магнитными свойствами.
12. Хаотически внедрённые в массу бумаги волокна красного и жёлтого цветов, люминесцирующие в ультрафиолетовом излучении жёлтым, синим и красным цветами.
13. Вся оборотная сторона банкноты (в том числе номер) выполнена метамерными красками, не видимыми в инфракрасном излучении.
14. Элемент в виде трижды повторяющейся цифры «500» выполнен невидимой краской, люминесцирующей в ультрафиолетовом излучении жёлто-зелёным цветом.



Банкноты Приднестровского республиканского банка номиналом 5 рублей и 500 рублей образца 2007 года модификации 2012 года являются законным средством платежа на территории Приднестровской Молдавской Республики, обязательны к приёму по нарицательной стоимости во все виды платежей всеми организациями независимо от формы собственности и сферы деятельности и находятся в параллельном обращении с банкнотами номиналом 5 рублей и 500 рублей образца 2004 и 2007 года без ограничения срока.



## НОРМАТИВНОЕ РЕГУЛИРОВАНИЕ И ИНСТРУМЕНТЫ ДЕНЕЖНО-КРЕДИТНОЙ ПОЛИТИКИ

### *Регистрация и лицензирование банковской деятельности*

В связи с государственной регистрацией 26 июня 2014 года процедуры реорганизации ЗАО «Агропромбанк» и ЗАО «Тиротекс Банк» путём присоединения АО «Тиротекс Банк» к ЗАО «Агропромбанк» в Приднестровский республиканский банк возвращена лицензия № 0012752 серии АЮ, выданная 1 декабря 2000 года закрытому акционерному обществу «Тиротекс Банк».

В связи с отсутствием на территории Приднестровской Молдавской Республики зарегистрированных обменных пунктов ООО «КО «Листинг» в Приднестровский республиканский банк 20 июня 2014 года возвращена лицензия № 0012719 серии АЮ, выданная 29 декабря 2001 года обществу с ограниченной ответственностью «Кредитная организация «Листинг».

***Приднестровский республиканский банк***

*Баланс по состоянию на 1 июля 2014 года*

<b>Активы</b>	(тыс. руб.)
1. Драгоценные металлы	
2. Средства, размещённые у нерезидентов и ценные бумаги иностранных эмитентов	1 021 334
3. Кредиты, депозиты и прочие средства, размещённые на территории республики	593 551
4. Ценные бумаги	576 647
5. Прочие активы	1 330 377
<b>Всего активов</b>	<b>3 521 909</b>
<b>Пассивы</b>	
1. Наличные деньги в обращении	1 237 960
2. Средства на счетах в ПРБ	1 730 351
3. Средства в расчётах	5 338
4. Прочие пассивы	24 176
5. Капитал	459 404
6. Прибыль (убыток) отчётного года	64 680
<b>Всего пассивов</b>	<b>3 521 909</b>
<b>Председатель ПРБ</b>	<b>Э.А. Косовский</b>
<b>Главный бухгалтер ПРБ</b>	<b>С.Л. Руссов</b>

## ФИНАНСОВАЯ ОТЧЁТНОСТЬ ЗАО «Агропромбанк» ЗА 2013 ГОД

Бухгалтерский баланс ЗАО «Агропромбанк» на 01.01.2014 г.

рублей

№	Наименование статьи	Данные на отчётную дату	Данные на соответствующую отчётную дату прошлого года
<b>I. АКТИВЫ</b>			
1	Денежные средства и другие ценности	246 081 835,69	138 300 474,21
2	Средства кредитных организаций в ПРБ	191 923 894,60	168 389 650,25
2.1	обязательные резервы и страховые фонды	135 297 843,11	58 837 393,92
3	Средства в кредитных организациях	398 242 305,74	376 050 445,32
4	Чистые вложения в ценные бумаги, приобретённые для торговли	-	-
5	Чистая задолженность по кредитам и прочим средствам	1 363 140 871,84	966 730 496,54
6	Чистые вложения в ценные бумаги и другие финансовые активы, предназначенные для продажи	5 500 060,16	4 238 985,76
6.1	прямые инвестиции	5 500 060,16	4 238 985,76
7	Чистые вложения в инвестиционные ценные бумаги	-	-
8	Основные средства, нематериальные активы и материальные запасы	76 516 988,48	60 898 469,50
9	Прочие активы	28 867 724,12	190 896 589,11
<b>10</b>	<b>Всего активов</b>	<b>2 310 273 680,63</b>	<b>1 905 505 110,69</b>
<b>II. ПАССИВЫ</b>			
11	Кредиты, депозиты и прочие средства от ПРБ	-	-
12	Средства кредитных организаций	13 359,54	10 007,85
13	Средства юридических лиц	1 337 359 644,40	767 173 471,07
14	Средства физических лиц	286 303 535,95	297 766 813,19
15	Выпущенные долговые обязательства	5 139 143,52	111 904 398,52
16	Прочие обязательства	65 535 726,89	131 885 361,87
17	Резервы по предстоящим расходам	4 087 978,75	-
<b>18</b>	<b>Всего обязательств</b>	<b>1 698 439 389,05</b>	<b>1 308 740 052,50</b>
<b>III. ИСТОЧНИКИ СОБСТВЕННЫХ СРЕДСТВ</b>			
19	Средства акционеров (участников)	444 000 000,09	444 000 000,09
20	Собственные акции (доли), выкупленные у акционеров (участников)		
21	Эмиссионный доход		
22	Переоценка основных средств и нематериальных активов	289 712,37	543 662,71
23	Переоценка активов, предназначенных для продажи		
24	Резервный фонд	40 437 833,90	38 648 597,95
25	Прочие источники собственных средств	22 357 642,51	8 021 773,43
26	Нераспределённая прибыль (непокрытые убытки) прошлых лет	73 213 779,47	73 213 779,47

## **Финансовая отчётность кредитных организаций**

№	Наименование статьи	Данные на отчётную дату	Данные на соответствующую отчётную дату прошлого года
27	Нераспределённая прибыль (убыток) за отчётный период	31 535 323,24	32 337 244,54
28	<b>Всего источников собственных средств</b>	611 834 291,58	596 765 058,19
<b>IV. ВНЕБАЛАНСОВЫЕ ОБЯЗАТЕЛЬСТВА</b>			
29	Безотзывные обязательства кредитной организации	79 565 255,27	95 062 553,56
30	Выданные кредитной организацией гарантии и поручительства	1 892 812,16	820 851,86

Руководитель

И.В.Дороганчук

Главный бухгалтер

Т.А.Лозовая

## Финансовая отчётность кредитных организаций

Отчёт о прибылях и убытках ЗАО «Агропромбанк» за 2013 год

рублей

№	Наименование статьи	Данные за отчётный период	Данные за соответствующий период прошлого года
<b>I. Финансовые результаты</b>			
1	Процентные доходы, всего в том числе:	99 003 678,51	97 016 329,04
1.1	от размещения средств в кредитных организациях и ПРБ	6 983 535,12	4 923 351,02
1.2	от кредитов, предоставленных юридическим лицам	73 632 182,04	74 409 600,85
1.3	от кредитов, предоставленных физическим лицам	18 387 961,35	17 683 377,17
1.4	от оказания услуг по финансовой аренде (лизингу)	0,00	0,00
1.5	от вложений в ценные бумаги	0,00	0,00
1.6	прочие	0,00	0,00
2	Процентные расходы, всего в том числе:	33 883 281,69	37 132 126,12
2.1	по привлечённым средствам кредитных организаций и ПРБ	0,00	1 011 245,69
2.2	по привлечённым средствам юридических лиц	28 591 839,25	28 168 747,68
2.3	по привлечённым средствам физических лиц	5 291 442,44	7 539 902,64
2.4	по финансовой аренде (лизингу)	0,00	0,00
2.5	по выпущенным долговым обязательствам	0,00	412 230,11
2.6	прочие	0,00	0,00
3	Чистые процентные доходы (отрицательная процентная маржа)	65 120 396,82	59 884 202,92
4	Изменение резерва на возможные потери по кредитам и приравненной к ним задолженности, средствам, размещённым на корреспондентских счетах, начисленным процентным доходам, всего в том числе:	-30 595 283,21	-43 747 786,71
4.1	изменение резерва на возможные потери по начисленным процентным доходам	-130 083,03	0,00
5	Чистые процентные доходы (отрицательная процентная маржа) после создания резерва на возможные потери	34 525 113,61	16 136 416,21
6	Чистые доходы от операций с ценными бумагами, приобретёнными для торговли		
7	Чистые доходы от операций с ценными бумагами и другими финансовыми активами, предназначенными для продажи	0,00	-100,00
8	Чистые доходы от операций с инвестиционными ценными бумагами	0,00	0,00
9	Чистые доходы от операций с иностранной валютой	73 362 765,77	81 075 572,66
10	Доходы от участия в капитале	2 231 085,07	0,00
11	Комиссионные доходы	52 237 240,03	50 764 499,37
12	Комиссионные расходы	1 162 918,78	1 156 069,37
13	Изменение резерва на возможные потери по ценным бумагам и другим финансовым активам	-444,00	0,00

## Финансовая отчётность кредитных организаций

№	Наименование статьи	Данные за отчётный период	Данные за соответствующий период прошлого года
14	Изменение резерва по прочим операциям	-704 656,51	0,00
15	Прочие операционные доходы	3 976 268,14	15 336 445,89
<b>16</b>	<b>Чистые доходы (расходы)</b>	<b>164 464 453,33</b>	<b>162 156 764,76</b>
17	Операционные расходы, всего в том числе:	86 446 049,59	83 119 091,34
17.1	расходы на оплату труда	62 352 413,03	55 424 469,48
18	Налоги и сборы, относимые на расходы	38 380 600,40	33 395 142,29
<b>19</b>	<b>Итого прибыль (убыток)</b>	<b>39 637 803,34</b>	<b>45 642 531,13</b>
20	Суммы, относимые на финансовый результат	-25 551,53	1 097 164,31
<b>21</b>	<b>Чистая прибыль (убыток)</b>	<b>39 612 251,81</b>	<b>46 739 695,44</b>
<b>II. Распределение прибыли</b>			
22	Выплаты из чистой прибыли, всего в том числе:	8 076 928,57	14 402 450,90
22.1	распределение между акционерами (участниками)	0,00	3 805 877,74
22.2	отчисления на формирование и пополнение резервного фонда	1 755 854,02	2 303 602,84
22.3	отчисления на формирование и пополнение прочих фондов	6 321 074,55	8 292 970,32
23	Нераспределённая прибыль (убыток) за отчётный период	31 535 323,24	32 337 244,54

Руководитель

И.В.Дороганчук

Главный бухгалтер

Т.А.Лозовая

## Финансовая отчётность кредитных организаций

### Отчёт о движении денежных средств ЗАО «Агропромбанк» за 2013 год

рублей

№	Наименование статьи	Денежные потоки за отчётный период	Денежные потоки за предыдущий отчётный период
1	Чистые денежные средства, полученные от (использованные в) операционной деятельности		
1.1	Денежные средства, полученные от (использованные в) операционной деятельности до изменений в операционных активах и обязательствах, всего в том числе:	69 849 507,32	85 804 021,93
1.1.1	проценты полученные	96 905 396,69	97 016 329,04
1.1.2	проценты уплаченные	-33 200 898,98	-37 164 217,97
1.1.3	комиссии полученные	51 514 061,29	50 764 499,37
1.1.4	комиссии уплаченные	-1 162 918,78	-1 156 069,37
1.1.5	доходы за вычетом расходов по операциям с финансовыми активами, приобретёнными для торговли, предназначенными для продажи	0,00	0,00
1.1.6	доходы за вычетом расходов по операциям с инвестиционными ценными бумагами	0,00	0,00
1.1.7	доходы за вычетом расходов по операциям с иностранной валютой	73 362 765,77	81 075 572,66
1.1.8	прочие операционные доходы	3 688 106,25	6 160 360,88
1.1.9	операционные расходы	-85 005 273,59	-77 793 591,39
1.1.10	расход (возмещение) по налогам	-36 251 731,33	-33 098 861,29
1.2	Прирост (снижение) чистых денежных средств от операционных активов и обязательств, всего в том числе:	43 164 290,35	145 638 439,11
1.2.1	чистый прирост (снижение) по обязательным резервам и страховым фондам на счетах в ПРБ	-76 460 449,19	18 419 333,60
1.2.2	чистый прирост (снижение) по вложениям в ценные бумаги, приобретённые для торговли	0,00	0,00
1.2.3	чистый прирост (снижение) по задолженности по кредитам и прочим средствам	-427 025 943,23	399 972 558,80
1.2.4	чистый прирост (снижение) по прочим активам	131 453 893,40	-77 969 234,84
1.2.5	чистый прирост (снижение) по кредитам, депозитам и прочим средствам от ПРБ	0,00	-58 500 000,00
1.2.6	чистый прирост (снижение) по средствам других кредитных организаций	3 372,76	-76 056 776,21
1.2.7	чистый прирост (снижение) по средствам юридических лиц	570 214 497,90	44 373 557,63
1.2.8	чистый прирост (снижение) по средствам физических лиц	-12 580 732,11	65 396 814,18
1.2.9	чистый прирост (снижение) по выпущенным долговым обязательствам	-106 886 906,98	-197 360 030,03
1.2.10	чистый прирост (снижение) по прочим обязательствам	-35 553 442,20	27 362 215,98

## Финансовая отчётность кредитных организаций

№	Наименование статьи	Денежные потоки за отчётный период	Денежные потоки за предыдущий отчётный период
<b>1.3</b>	<b>Итого по разделу 1</b>	113 013 797,67	231 442 461,02
2	Чистые денежные средства, полученные от (использованные в) инвестиционной деятельности		
2.1	Приобретение ценных бумаг и других финансовых активов, относящихся к категории «предназначенные для продажи»	-1 692 000,00	0,00
2.2	Выручка от реализации и погашения ценных бумаг и других финансовых активов, относящихся к категории «предназначенные для продажи»	430 481,60	
2.3	Приобретение ценных бумаг, относящихся к категории «инвестиционные»	0,00	0,00
2.4	Выручка от погашения ценных бумаг, относящихся к категории «инвестиционные»		
2.5	Приобретение основных средств, нематериальных активов и материальных активов	-21 444 624,88	-26 214 784,54
2.6	Выручка от реализации основных средств, нематериальных активов и материальных активов	286 025,69	9 176 085,01
2.7	Дивиденды полученные	2 231 085,07	0,00
<b>2.8</b>	<b>Итого по разделу 2</b>	-20 189 032,52	-17 038 699,53
3	Чистые денежные средства, полученные от (использованные в) финансовой деятельности		
3.1	Взносы акционеров (участников) в уставный капитал	0,00	0,00
3.2	Приобретение собственных акций (долей), выкупленных у акционеров (участников)		
3.3	Продажа собственных акций (долей), выкупленных у акционеров (участников)		
3.4	Дивиденды выплаченные	-15 838 689,30	-36 373 565,83
<b>3.5</b>	<b>Итого по разделу 3</b>	- 15 838 689,30	-36 373 565,83
4	Влияние изменений официальных курсов, установленных ПРБ, на денежные средства и их эквиваленты	1 307 261,11	24 270 116,80
<b>5</b>	<b>Прирост (использование) денежных средств и их эквивалентов</b>	78 293 336,96	202 300 312,46
5.1	Денежные средства и их эквиваленты на начало отчётного года	619 528 461,29	421 602 863,40
5.2	Денежные средства и их эквиваленты на конец отчётного года	697 821 798,25	623 903 175,86

Руководитель

И.В.Дороганчук

Главный бухгалтер

Т.А.Лозовая



## Финансовая отчётность кредитных организаций

### Отчёт об уровне достаточности капитала и величине сформированных резервов ЗАО «Агропромбанк» за 2013 год

№	Наименование показателя	Данные на начало отчётного года	Прирост (+) / снижение (-) за отчётный период	Данные на отчётную дату
1	Собственные средства (капитал) (рублей), всего в том числе:	581 815 592,52	1 261 649,85	583 077 242,37
1.1	уставный капитал кредитной организации, в том числе:	444 000 000,09	0,00	444 000 000,09
1.1.1	номинальная стоимость зарегистрированных обыкновенных акций (долей)	333 000 000,09	0,00	333 000 000,09
1.1.2	номинальная стоимость зарегистрированных привилегированных акций	111 000 000,00	0,00	111 000 000,00
1.1.3	незарегистрированная величина уставного капитала кредитных организаций	0,00	0,00	0,00
1.2	собственные акции (доли), выкупленные у акционеров (участников)	0,00	0,00	0,00
1.3	эмиссионный доход	0,00	0,00	0,00
1.4	резервный фонд кредитной организации	38 648 597,95	1 789 235,95	40 437 833,90
1.5	финансовый результат деятельности, принимаемый в расчёт собственных средств (капитала)	107 732 685,39	-847 104,02	106 885 581,37
1.5.1	прошлых лет	73 213 779,47	0,00	73 213 779,47
1.5.2	отчётного года	34 518 905,92	-847 104,02	33 671 801,90
1.6	нематериальные активы	27 885,35	1 175,70	29 061,05
1.7	субординированный кредит (займ, депозит)	0,00	0,00	0,00
2	Нормативное значение достаточности собственных средств (капитала) (отношение чистых активов к её уставному капиталу), (процентов)	100,00%	x	100,00%
3	Фактическое значение достаточности собственных средств (капитала) (отношение чистых активов к её уставному капиталу), (процентов)	131,04%	x	131,32%
4	Фактически сформированные резервы на возможные потери (рублей), всего в том числе:	110 881 956,89	30 928 284,73	141 810 241,62
4.1	по кредитам и приравненной к ним задолженности	110 881 956,89	30 092 510,21	140 974 467,10
4.2	по иным активам, по которым существует риск понесения потерь, и прочим потерям	0,00	804 265,77	804 265,77
4.3	по условным обязательствам кредитного характера и срочным сделкам	0,00	31 508,75	31 508,75

## **Финансовая отчётность кредитных организаций**

---

Раздел «Справочно»:

**1. Формирование (доначисление) резерва на возможные потери по кредитам и приравненной к ним задолженности в отчётном периоде (рублей), всего 210 874 405,38, в том числе вследствие:**

1.1 выдачи кредитов 124 425 915,73;

1.2 изменения качества кредитов 86 335 172,18;

1.3 изменения официального курса иностранной валюты по отношению к рублю Приднестровской Молдавской Республики, установленного Приднестровским республиканским банком 113 317,47;

1.4 иных причин 0;

**2. Восстановление (уменьшение) резерва на возможные потери по кредитам и приравненной к ним задолженности в отчётном периоде (рублей), всего 180 781 895,17, в том числе вследствие:**

2.1 списания безнадёжных кредитов 341 090,02;

2.2 погашения кредитов 100 400 441,82;

2.3 изменения качества кредитов 79 903 453,38;

2.4 изменения официального курса иностранной валюты по отношению к рублю Приднестровской Молдавской Республики, установленного Приднестровским республиканским банком 136 909,95;

2.5 иных причин 0.

Руководитель

И.В.Дороганчук

Главный бухгалтер

Т.А.Лозовая

## Финансовая отчётность кредитных организаций

### Сведения об обязательных нормативах ЗАО «Агропромбанк» по состоянию на 01.01.2014 г.

процент

№	Наименование показателя	Нормативное значение	Фактическое значение	
			на отчётную дату	на предыдущую дату
1	Нормативы достаточности собственного капитала кредитной организации:	х	х	х
1.1	отношение собственного капитала к совокупному объёму активов, взвешенных по уровню риска (Н1)	не менее 8%	83,26%	71,68%
1.2	отношение собственного капитала к её уставному капиталу (Н1.1)	не менее 100%	131,32%	131,04%
2	Норматив мгновенной ликвидности кредитной организации (Н2.1)	не менее 20%	80,99%	88,21%
3	Норматив текущей ликвидности кредитной организации (Н2.2)	не менее 50%	74,64%	81,60%
4	Норматив долгосрочной ликвидности кредитной организации (Н2.3)	не более 120%	99,00%	77,71%
5	Норматив максимального размера риска на одного заёмщика или группу взаимосвязанных заёмщиков кредитной организации (Н3)	не более 30%	29,45%	28,98%
6	Норматив максимального размера крупных кредитных рисков кредитной организации (Н4)	не более 800%	193,53%	133,53%
7	Норматив максимального размера кредитов, гарантий и поручительств, представленных кредитной организацией своему участнику (акционеру) или группе взаимосвязанных участников (акционеров) – заёмщиков (Н5)	не более 20%	18,31%	18,03%
8	Норматив использования собственного капитала кредитной организации для приобретения долей (акций) других юридических лиц (Н6)	не более 25%	0,00%	0,00%

Руководитель

И.В.Дороганчук

Главный бухгалтер

Т.А.Лозовая

## ФИНАНСОВАЯ ОТЧЁТНОСТЬ ЗАО «Приднестровский Сбербанк» ЗА 2013 ГОД

Бухгалтерский баланс ЗАО «Приднестровский Сбербанк» на 01.01.2014 г.

рублей

№	Наименование статьи	Данные на отчётную дату	Данные на соответствующую отчётную дату прошлого года
<b>I. АКТИВЫ</b>			
1	Денежные средства и другие ценности	116 951 518,61	120 620 020,17
2	Средства кредитных организаций в ПРБ	190 920 244,62	408 039 681,05
2.1	обязательные резервы и страховые фонды	72 561 827,73	55 821 096,90
3	Средства в кредитных организациях	29 939 721,77	106 303 087,90
4	Чистые вложения в ценные бумаги, приобретённые для торговли	0,00	0,00
5	Чистая задолженность по кредитам и приравненной к ним задолженности	805 367 988,50	433 337 211,42
6	Чистые вложения в ценные бумаги и другие финансовые активы, предназначенные для продажи	4 072 909,41	3 236 909,41
6.1	прямые инвестиции	4 072 909,41	3 236 909,41
7	Чистые вложения в инвестиционные ценные бумаги	0,00	0,00
8	Основные средства, нематериальные активы и материальные активы	51 768 669,88	51 519 868,00
9	Прочие активы	11 435 515,31	32 356 222,70
<b>10</b>	<b>Всего активов</b>	<b>1 210 456 568,10</b>	<b>1 155 413 000,65</b>
<b>II. ПАССИВЫ</b>			
11	Кредиты, депозиты и прочие средства от ПРБ	0,00	23 350 000,00
12	Средства кредитных организаций	17 017 079,48	15 902 753,99
13	Средства юридических лиц	337 262 660,74	259 247 238,93
14	Средства физических лиц	510 889 018,89	519 880 706,89
15	Выпущенные долговые обязательства	0,00	0,00
16	Прочие обязательства	21 143 915,93	32 345 971,58
17	Резервы	74 986,03	11 537 859,12
<b>18</b>	<b>Всего обязательств</b>	<b>886 387 661,07</b>	<b>862 264 530,51</b>
<b>III. ИСТОЧНИКИ СОБСТВЕННЫХ СРЕДСТВ</b>			
19	Средства акционеров (участников)	280 000 000,00	280 000 000,00
20	Собственные акции (доли), выкупленные у акционеров (участников)	0,00	0,00
21	Эмиссионный доход	0,00	0,00
22	Переоценка основных средств и нематериальных активов	2 675 540,66	2 733 163,70
23	Переоценка активов, предназначенных для продажи	0,00	0,00
24	Резервный фонд	6 290 415,15	5 838 164,62
25	Прочие источники собственных средств	61 852,87	54 636,54

### **Финансовая отчётность кредитных организаций**

№	Наименование статьи	Данные на отчётную дату	Данные на соответствующую отчётную дату прошлого года
26	Нераспределённая прибыль (непокрытый убыток) прошлых лет	2 421 079,22	0,00
27	Нераспределённая прибыль (убыток) за отчётный период	32 620 019,13	4 522 505,28
<b>28</b>	<b>Всего источников собственных средств</b>	<b>324 068 907,03</b>	<b>293 148 470,14</b>
<b>IV. ВНЕБАЛАНСОВЫЕ ОБЯЗАТЕЛЬСТВА</b>			
29	Безотзывные обязательства кредитной организации	134 178 991,33	95 970 135,51
30	Выданные кредитной организацией гарантии и поручительства	0,00	295 382,05

Руководитель

Н.Г. Гарбар

Главный бухгалтер

Т.В. Вакарчук

## Финансовая отчётность кредитных организаций

Отчёт о прибылях и убытках ЗАО «Приднестровский Сбербанк» за 2013 год

рублей

№	Наименование статьи	Данные за отчётный период	Данные за соответствующий период прошлого года
<b>I. Финансовые результаты</b>			
1	Процентные доходы, всего в том числе:	91 065 669,76	69 604 001,36
1.1	от размещения средств в кредитных организациях и ПРБ	11 198 820,76	3 075 098,22
1.2	от кредитов, предоставленных юридическим лицам	31 292 633,21	25 990 048,10
1.3	от кредитов, предоставленных физическим лицам	45 873 832,23	31 930 253,99
1.4	от оказания услуг по финансовой аренде (лизингу)	0,00	0,00
1.5	от вложений в ценные бумаги	2 700 383,56	8 608 601,05
1.6	прочие	0,00	0,00
2	Процентные расходы, всего в том числе:	35 527 944,92	70 535 037,25
2.1	по привлечённым средствам кредитных организаций и ПРБ	2 371 846,16	15 478 672,08
2.2	по привлечённым средствам юридических лиц	227 434,35	822 340,18
2.3	по привлечённым средствам физических лиц	32 928 664,41	54 234 024,99
2.4	по финансовой аренде (лизингу)	0,00	0,00
2.5	по выпущенным долговым обязательствам	0,00	0,00
2.6	прочие	0,00	0,00
3	Чистые процентные доходы (отрицательная процентная маржа)	55 537 724,84	-931 035,89
4	Изменение резерва на возможные потери по кредитам и приравненной к ним задолженности, средствам, размещённым на корреспондентских счетах, начисленным процентным доходам, всего в том числе:	-4 942 608,37	12 948 759,87
4.1	изменение резерва на возможные потери по начисленным процентным доходам	-117 922,85	0,00
5	Чистые процентные доходы (отрицательная процентная маржа) после создания резерва на возможные потери	50 595 116,47	12 017 723,98
6	Чистые доходы от операций с ценными бумагами, приобретёнными для торговли	0,00	0,00
7	Чистые доходы от операций с ценными бумагами и другими финансовыми активами, предназначенными для продажи	60,00	100,00
8	Чистые доходы от операций с инвестиционными ценными бумагами	0,00	5,00
9	Чистые доходы от операций с иностранной валютой	41 312 754,60	37 284 574,17
10	Доходы от участия в капитале	3 700 937,91	3 320 383,36
11	Комиссионные доходы	23 726 917,58	21 909 012,06
12	Комиссионные расходы	338 723,03	223 962,01
13	Изменение резерва на возможные потери по ценным бумагам и другим финансовым активам	0,00	0,00

## Финансовая отчётность кредитных организаций

№	Наименование статьи	Данные за отчётный период	Данные за соответствующий период прошлого года
14	Изменение резерва по прочим операциям	-348 143,20	0,00
15	Прочие операционные доходы	2 308 065,97	10 316 818,30
<b>16</b>	<b>Чистые доходы (расходы)</b>	<b>120 956 986,30</b>	<b>84 624 654,86</b>
17	Операционные расходы, всего в том числе:	60 867 223,80	61 612 296,24
17.1	расходы на оплату труда	36 524 073,62	36 400 263,01
18	Налоги и сборы, относимые на расходы	24 133 063,39	18 134 497,92
<b>19</b>	<b>Итого прибыль (убыток)</b>	<b>35 956 699,11</b>	<b>4 877 860,70</b>
20	Суммы, относимые на финансовый результат	-3 336 679,98	-355 355,42
<b>21</b>	<b>Чистая прибыль (убыток)</b>	<b>32 620 019,13</b>	<b>4 522 505,28</b>
<b>II. Распределение прибыли</b>			
22	Выплаты из чистой прибыли, всего в том числе:	0,00	0,00
22.1	распределение между акционерами (участниками)	0,00	0,00
22.2	отчисления на формирование и пополнение резервного фонда	0,00	0,00
22.3	отчисления на формирование и пополнение прочих фондов	0,00	0,00
23	Нераспределённая прибыль (убыток) за отчётный период	32 620 019,13	4 522 505,28

Руководитель

Н.Г. Гарбар

Главный бухгалтер

Т.В. Вакарчук

## Финансовая отчётность кредитных организаций

Отчёт о движении денежных средств ЗАО «Приднестровский Сбербанк» за 2013 год

рублей

№	Наименование статьи	Денежные потоки за отчётный период	Денежные потоки за предыдущий отчётный период
1	Чистые денежные средства, полученные от (использованные в) операционной деятельности		
1.1	Денежные средства, полученные от (использованные в) операционной деятельности до изменений в операционных активах и обязательствах, всего в том числе:	<b>34 597 965,41</b>	<b>-1 399 312,72</b>
1.1.1	проценты полученные	89 683 702,32	69 406 454,43
1.1.2	проценты уплаченные	-35 928 103,26	-61 708 488,50
1.1.3	комиссии полученные	23 500 658,98	21 909 012,06
1.1.4	комиссии уплаченные	-337 974,50	-223 962,01
1.1.5	доходы за вычетом расходов по операциям с финансовыми активами, приобретёнными для торговли, предназначенными для продажи	0,00	0,00
1.1.6	доходы за вычетом расходов по операциям с инвестиционными ценными бумагами	0,00	0,00
1.1.7	доходы за вычетом расходов по операциям с иностранной валютой	41 312 754,60	37 284 574,17
1.1.8	прочие операционные доходы	2 294 704,17	6 684 058,09
1.1.9	операционные расходы	-62 141 945,96	-56 603 126,47
1.1.10	расход (возмещение) по налогам	-23 785 830,94	-18 147 834,49
1.2	Прирост (снижение) чистых денежных средств от операционных активов и обязательств, всего в том числе:	<b>-345 329 477,97</b>	<b>286 748 140,17</b>
1.2.1	чистый прирост (снижение) по обязательным резервам и страховым фондам на счетах в ПРБ	-16 078 977,20	-13 011 412,33
1.2.2	чистый прирост (снижение) по вложениям в ценные бумаги, приобретённые для торговли	0,00	0,00
1.2.3	чистый прирост (снижение) по задолженности по кредитам и приравненной к ним задолженности	-395 126 386,59	-27 271 985,58
1.2.4	чистый прирост (снижение) по прочим активам	11 322 093,67	-2 156 705,36
1.2.5	чистый прирост (снижение) по кредитам, депозитам и прочим средствам от ПРБ	-2 073 000,00	222 139 426,05
1.2.6	чистый прирост (снижение) по средствам других кредитных организаций	1 114 566,84	-27 685 239,27
1.2.7	чистый прирост (снижение) по средствам юридических лиц	76 962 170,44	102 654 175,41
1.2.8	чистый прирост (снижение) по средствам физических лиц	-10 426 406,16	32 536 025,70
1.2.9	чистый прирост (снижение) по выпущенным долговым обязательствам	0,00	-324 000,00
1.2.10	чистый прирост (снижение) по прочим обязательствам	-11 023 538,97	-132 144,45



## Финансовая отчётность кредитных организаций

№	Наименование статьи	Денежные потоки за отчётный период	Денежные потоки за предыдущий отчётный период
<b>1.3</b>	<b>Итого по разделу 1</b>	<b>-310 731 512,56</b>	<b>285 348 827,45</b>
2	Чистые денежные средства, полученные от (использованные в) инвестиционной деятельности		
2.1	Приобретение ценных бумаг и других финансовых активов, относящихся к категории «предназначенные для продажи»	0,00	-2 345 000,00
2.2	Выручка от реализации и погашения ценных бумаг и других финансовых активов, относящихся к категории «предназначенные для продажи»	100,00	0,00
2.3	Приобретение ценных бумаг, относящихся к категории «инвестиционные»	-260 000 000,00	0,00
2.4	Выручка от погашения ценных бумаг, относящихся к категории «инвестиционные»	260 000 000,00	50 433 000,00
2.5	Приобретение основных средств, нематериальных активов и материальных активов	-3 263 614,54	-4 783 026,71
2.6	Выручка от реализации основных средств, нематериальных активов и материальных активов	12 195,30	3 077 513,90
2.7	Дивиденды полученные	2 863 386,11	3 320 383,36
<b>2.8</b>	<b>Итого по разделу 2</b>	<b>-387 933,13</b>	<b>49 702 870,55</b>
3	Чистые денежные средства, полученные от (использованные в) финансовой деятельности		
3.1	Взносы акционеров (участников) в уставный капитал	0,00	0,00
3.2	Приобретение собственных акций (долей), выкупленных у акционеров (участников)	0,00	0,00
3.3	Продажа собственных акций (долей), выкупленных у акционеров (участников)	0,00	0,00
3.4	Дивиденды выплаченные	-452 250,53	0,00
<b>3.5</b>	<b>Итого по разделу 3</b>	<b>-452 250,53</b>	<b>0,00</b>
4	Влияние изменений официальных курсов, установленных ПРБ, на денежные средства и их эквиваленты	-51 558,51	8 118 907,32
<b>5</b>	<b>Прирост (использование) денежных средств и их эквивалентов</b>	<b>-311 623 254,73</b>	<b>343 170 605,32</b>
5.1	Денежные средства и их эквиваленты на начало отчётного года	576 872 912,00	235 971 086,90
5.2	Денежные средства и их эквиваленты на конец отчётного года	265 249 657,27	579 141 692,22

Руководитель

Н.Г. Гарбар

Главный бухгалтер

Т.В. Вакарчук

## Финансовая отчётность кредитных организаций

### Отчёт об уровне достаточности капитала и величине сформированных резервов ЗАО «Приднестровский Сбербанк» за 2013 год

№	Наименование показателя	Данные на начало отчётного года	Прирост (+) / снижение (-) за отчётный период	Данные на отчётную дату
1	Собственные средства (капитал) (рублей), всего в том числе:	308 359 992,71	+3 542 404,89	311 902 397,60
1.1	уставный капитал кредитной организации, в том числе:	280 000 000,00	0,00	280 000 000,00
1.1.1	номинальная стоимость зарегистрированных обыкновенных акций (долей)	280 000 000,00	0,00	280 000 000,00
1.1.2	номинальная стоимость зарегистрированных привилегированных акций	0,00	0,00	0,00
1.2	собственные акции (доли), выкупленные у акционеров (участников)	0,00	0,00	0,00
1.3	эмиссионный доход	0,00	0,00	0,00
1.4	резервный фонд кредитной организации	5 838 164,62	+452 250,53	6 290 415,15
1.5	финансовый результат деятельности, принимаемый в расчёт собственных средств (капитала)	4 522 505,28	+31 577 252,72	36 099 758,00
1.5.1	прошлых лет	4 522 505,28	-2 101 426,06	2 421 079,22
1.5.2	отчётного года	0,00	+33 678 678,78	33 678 678,78
1.6	нематериальные активы	771,40	-79,80	691,60
1.7	субординированный кредит (займ, депозит)	23 350 000,00	-23 350 000,00	0,00
2	Нормативное значение достаточности собственных средств (капитала) (отношение чистых активов к её уставному капиталу), (процентов)	100%	X	100%
3	Фактическое значение достаточности собственных средств (капитала) (отношение чистых активов к её уставному капиталу), (процентов)	110,13%	X	111,39%
4	Фактически сформированные резервы на возможные потери (рублей), всего в том числе:	3 925 671,39	+4 125 409,84	8 051 081,23
4.1	по кредитам и приравненной к ним задолженности	3 925 671,39	+3 768 619,16	7 694 290,55
4.2	по иным активам, по которым существует риск понесения потерь, и прочим потерям	0,00	+281 804,65	281 804,65
4.3	по условным обязательствам кредитного характера и срочным сделкам	0,00	+74 986,03	74 986,03

Раздел «Справочно»:

**1. Формирование (доначисление) резерва на возможные потери по кредитам и приравненной к ним задолженности в отчётном периоде (рублей), всего 9 174 472,89, в том числе вследствие:**

1.1 выдачи кредитов 998 459,39;

1.2 изменения качества кредитов 8 174 379,86;

1.3 изменения официального курса иностранной валюты по отношению к рублю Приднестровской Молдавской Республики, установленного Приднестровским республиканским банком 1 633,64;

1.4 иных причин 0,00.

**2. Восстановление (уменьшение) резерва на возможные потери по кредитам и приравненной к ним задолженности в отчётном периоде (рублей), всего 5 405 853,73, в том числе вследствие:**

2.1 списания безнадёжных кредитов 316 783,66;

2.2 погашения кредитов 3 137 133,05;

2.3 изменения качества кредитов 1 950 017,11;

2.4 изменения официального курса иностранной валюты по отношению к рублю Приднестровской Молдавской Республики, установленного Приднестровским республиканским банком 1 919,91;

2.5 иных причин 0,00.

Руководитель

Н.Г. Гарбар

Главный бухгалтер

Т.В. Вакарчук

## Финансовая отчётность кредитных организаций

Сведения об обязательных нормативах ЗАО «Приднестровский Сбербанк»  
по состоянию на 01.01.2014 г.

процент

№	Наименование показателя	Нормативное значение	Фактическое значение	
			на отчётную дату	на предыдущую дату
1	Нормативы достаточности собственного капитала кредитной организации:	X	X	X
1.1	отношение собственного капитала к совокупному объёму активов, взвешенных по уровню риска (Н1)	8%	89,38%	111,40%
1.2	отношение собственного капитала к её уставному капиталу (Н1.1)	100%	111,39%	110,13%
2	Норматив мгновенной ликвидности кредитной организации (Н2.1)	20%	87,62%	99,54%
3	Норматив текущей ликвидности кредитной организации (Н2.2)	50%	71,77%	86,75%
4	Норматив долгосрочной ликвидности кредитной организации (Н2.3)	120%	81,26%	47,92%
5	Норматив максимального размера риска на одного заёмщика или группу взаимосвязанных заёмщиков кредитной организации (Н3)	30%	48,10%	14,18%
6	Норматив максимального размера крупных кредитных рисков кредитной организации (Н4)	800%	135,03%	39,84%
7	Норматив максимального размера кредитов, гарантий и поручительств, представленных кредитной организацией своему участнику (акционеру) или группе взаимосвязанных участников (акционеров) – заёмщиков (Н5)	20%	0,00%	0,00%
8	Норматив использования собственного капитала кредитной организации для приобретения долей (акций) других юридических лиц (Н6)	25%	0,00%	0,00%

Руководитель

Н.Г. Гарбар

Главный бухгалтер

Т.В. Вакарчук

## Аудиторское заключение

**Акционерам  
Закрытого акционерного общества  
«Приднестровский Сберегательный банк»**

**Аудируемое лицо**

**Наименование:**

Закрытое акционерное общество «Приднестровский Сберегательный банк»  
(ЗАО «Приднестровский Сбербанк»)

**Место нахождения:**

Приднестровская Молдавская Республика, г. Тирасполь, ул. 25 Октября, д. 100.

**Государственная регистрация:**

Свидетельство о государственной регистрации ГУ «Регистрационная палата» Министерства Юстиции ПМР №0005608-АА, регистрационный №01-022-3340 от 25.12.2003, фискальный код: 0200003518.

**Аудитор**

**Наименование:**

Общество с ограниченной ответственностью «ФБК Финанс» (ООО «ФБК Финанс»).

**Место нахождения:**

101000, г. Москва, ул. Мясницкая, д. 44/1, стр. 4.

**Государственная регистрация:**

Зарегистрировано Межрайонной инспекцией Федеральной налоговой службы № 46 по г. Москве 07 октября 2013 г., за основным государственным номером 1137746917692.

**Членство в саморегулируемой организации аудиторов:**

Некоммерческое партнерство «Аудиторская Ассоциация Содружество» (НП ААС).

**Номер в реестре аудиторских организаций саморегулируемой организации аудиторов:**

Свидетельство о членстве в НП ААС № 142 ОРНЗ – 11406012265.

Мы провели аудит прилагаемых форм Годового отчёта (далее – Годовая финансовая отчётность) ЗАО «Приднестровский Сбербанк» за период с 01 января по 31 декабря 2013 г. включительно.

Годовая финансовая отчётность ЗАО «Приднестровский Сбербанк», требования к составлению которой утверждены Указанием Приднестровского Республиканского банка от 19.01.2010 года № 372-У «О порядке составления кредитными организациями годового отчёта, состоит из:

1. Бухгалтерского баланса на 01.01.2014 г. (публикуемая форма);
2. Отчёта о прибылях и убытках за 2013 год (публикуемая форма);
3. Отчёта о движении денежных средств за 2013 год (публикуемая форма);
4. Отчёта об уровне достаточности капитала и величине сформированных резервов на 01.01.2014 г. (публикуемая форма);
5. Сведений об обязательных нормативах на 01.01.2014 г. (публикуемая форма);
6. Пояснительной записки.

### **Ответственность аудируемого лица за подготовку финансовой отчётности**

Руководство аудируемого лица несёт ответственность за составление и достоверность данной Годовой финансовой отчётности в соответствии с Национальными стандартами финансовой отчётности, и за систему внутреннего контроля, необходимую для составления финансовой отчётности, не содержащей существенных искажений вследствие недобросовестных действий или ошибок.

### **Ответственность аудитора**

Наша ответственность заключается в выражении мнения о достоверности Годовой финансовой отчётности на основе проведённого нами аудита. Мы проводили аудит в соответствии с Международными стандартами аудита. Данные стандарты требуют соблюдения применимых этических норм, а также планирования и проведения аудита таким образом, чтобы получить достаточную уверенность в том, что Годовая финансовая отчётность не содержит существенных искажений.

Аудит включал проведение аудиторских процедур, направленных на получение аудиторских доказательств, подтверждающих числовые показатели Годовой финансовой отчётности и раскрытие в ней информации. Выбор аудиторских процедур является предметом нашего суждения, которое основывается на оценке риска существенных искажений, допущенных вследствие недобросовестных действий или ошибок. В процессе оценки данного риска нами рассмотрена система внутреннего контроля, обеспечивающая составление и достоверность финансовой отчётности и с целью выбора соответствующих аудиторских процедур, но не с целью выражения мнения об эффективности системы внутреннего контроля. Аудит также включал оценку надлежащего характера применяемой учётной политики и обоснованности оценочных показателей, полученных руководством аудируемого лица, а также оценку представления Годовой финансовой отчётности в целом.

Мы полагаем, что полученные в ходе аудита аудиторские доказательства дают достаточные основания для выражения мнения о достоверности Годовой финансовой отчётности.

### **Мнение**

По нашему мнению, Годовая финансовая отчётность ЗАО «Приднестровский Сбербанк» отражает достоверно во всех существенных отношениях финансовое положение ЗАО «Приднестровский Сбербанк» за год, закончившийся 31 декабря 2013 года, результаты его финансово-хозяйственной деятельности за 2013 год в соответствии с Национальными стандартами финансовой отчётности.

### **Важные обстоятельства**

Не изменяя мнения о достоверности Годовой финансовой отчётности ЗАО «Приднестровский Сбербанк», мы обращаем внимание на следующую информацию, изложенную в Пояснительной записке к Годовому отчёту за 2013 год о том, что по состоянию на 01.01.2014 г. норматив НЗ «Максимальный размер риска на одного заёмщика или группу взаимосвязанных заёмщиков» превышен. Приднестровским республиканским банком установлен срок для приведения в соответствие с нормативным значением норматива НЗ «Максимальный размер риска на одного заёмщика или группу взаимосвязанных заёмщиков», до 31 декабря 2014 года.

### **Прочие сведения**

Годовая финансовая отчётность ЗАО «Приднестровский Сбербанк» за период с 01 января по 31 декабря 2012 г. включительно была проверена другим аудитором – ООО «ФБК», аудиторское заключение которого датировано 27 мая 2013 г. и содержит модифицированное мнение.

**Сведения, отражённые в соответствии с требованиями статьи 35 Устава ЗАО «Приднестровский Сбербанк»**

Наличие нарушений законодательных актов Приднестровской Молдавской Республики

В результате проведения аудиторских процедур, в соответствии с описанными выше целями, мы отмечаем, что нами не обнаружено существенных фактов, свидетельствующих о недостоверности Годовой финансовой отчётности Банка на 01.01.2014 г.

**Выполнение обязательных нормативов:**

В результате проведения аудиторских процедур, в соответствии с описанными выше целями, мы отмечаем, что по состоянию на 01.01.2014 г. ЗАО «Приднестровский Сбербанк» нарушил норматив НЗ «Максимальный размер кредитного риска на одного заёмщика», значение которого составило 48,10%, при нормативном значении 30%, о чём указано в важных обстоятельствах настоящего аудиторского заключения.

**Качество управления:**

В результате проведения аудиторских процедур, по состоянию на 01 января 2014 года отмечаем, что нами не обнаружены существенные факты, свидетельствующие о неадекватности структуры управления ЗАО «Приднестровский Сбербанк» характеру и объёму осуществляемых операций в рамках текущего этапа развития сектора банковских услуг в Приднестровской Молдавской Республике.

**Внутренний контроль:**

Мы не выявили существенные факты несоответствия системы внутреннего контроля ЗАО «Приднестровский Сбербанк» характеру и объёму осуществляемых операций по состоянию на 01.01.2014 г.

По результатам аудита Годовой финансовой отчётности ЗАО «Приднестровский Сбербанк» за предыдущий 2012 год, аудитор – ООО «ФБК» отметил факт отсутствия в банке внутреннего нормативного документа об организации системы внутреннего контроля, задачах и функциях органов, входящих в систему внутреннего контроля банка, наличие которого предусмотрено нормативными документами Приднестровского республиканского банка. Указанный документ был утверждён Наблюдательным советом ЗАО «Приднестровский Сбербанк» после отчётной даты – в 2014 году.

Председатель Совета директоров  
ООО «ФБК Финанс»

А.Г. Терехов  
На основании доверенности  
от 10.04.2014 г. № 1/14 ,  
квалификационный аттестат  
аудитора от 21.08.2006 г. № K026610  
ОРНЗ 20101041538

Руководитель аудиторской проверки

И.В. Константинова  
квалификационный аттестат аудитора  
от 05.02.2004 г. № К 012121,  
ОРНЗ 20401042318

Дата аудиторского заключения  
«27» мая 2014 года

## ФИНАНСОВАЯ ОТЧЁТНОСТЬ ЗАО «Тиротекс Банк» ЗА 2013 ГОД

Бухгалтерский баланс ЗАО «Тиротекс Банк» на 01.01.2014 г.

рублей

№	Наименование статьи	Данные на отчётную дату	Данные на соответствующую отчётную дату прошлого года
<b>I. АКТИВЫ</b>			
1	Денежные средства и другие ценности	5 895 989,26	13 880 100,53
2	Средства кредитных организаций в ПРБ	17 116 971,20	15 284 790,75
2.1	обязательные резервы и страховые фонды	6 431 170,52	4 951 363,64
3	Средства в кредитных организациях	15 876 677,64	34 712 266,60
4	Чистые вложения в ценные бумаги, приобретённые для торговли	-	-
5	Чистая задолженность по кредитам и приравненной к ним задолженности	43 040 002,25	42 547 531,65
6	Чистые вложения в ценные бумаги и другие финансовые активы, предназначенные для продажи	6 369 164,04	6 061 164,04
6.1	прямые инвестиции	361 149,04	361 149,04
7	Чистые вложения в инвестиционные ценные бумаги	-	-
8	Основные средства, нематериальные активы и материальные активы	7 979 004,49	8 541 148,32
9	Прочие активы	2 450 352,68	12 975 187,37
<b>10</b>	<b>Всего активов</b>	<b>98 728 161,56</b>	<b>134 002 189,26</b>
<b>II. ПАССИВЫ</b>			
11	Кредиты, депозиты и прочие средства от ПРБ	-	-
12	Средства кредитных организаций	10 770 000,00	2 467 225,97
13	Средства юридических лиц	23 243 328,42	50 679 824,60
14	Средства физических лиц	10 288 482,55	16 797 972,90
15	Выпущенные долговые обязательства	-	-
16	Прочие обязательства	3 259 480,17	11 838 088,30
17	Резервы	1 399,80	-
<b>18</b>	<b>Всего обязательств</b>	<b>47 562 690,94</b>	<b>81 783 111,77</b>
<b>III. ИСТОЧНИКИ СОБСТВЕННЫХ СРЕДСТВ</b>			
19	Средства акционеров (участников)	47 072 702,40	47 072 702,40
20	Собственные акции (доли), выкупленные у акционеров (участников)	-	-
21	Эмиссионный доход	-	-
22	Переоценка основных средств и нематериальных активов	74 159,56	74 159,56
23	Переоценка активов, предназначенных для продажи	-	-
24	Резервный фонд	2 114 517,42	1 424 517,42
25	Прочие источники собственных средств	-	-



## **Финансовая отчётность кредитных организаций**

№	Наименование статьи	Данные на отчётную дату	Данные на соответствующую отчётную дату прошлого года
26	Нераспределённая прибыль (непокрытый убыток) прошлых лет	-	9,96
27	Нераспределённая прибыль (убыток) за отчётный период	1 904 091,24	3 647 688,15
<b>28</b>	<b>Всего источников собственных средств</b>	<b>51 165 470,62</b>	<b>52 219 077,49</b>
<b>IV. ВНЕБАЛАНСОВЫЕ ОБЯЗАТЕЛЬСТВА</b>			
29	Безотзывные обязательства кредитной организации	1 732 289,12	2 196 897,82
30	Выданные кредитной организацией гарантии и поручительства	-	-

Руководитель

И.А.Кравченко

Главный бухгалтер

Г.В.Павленко

## Финансовая отчётность кредитных организаций

Отчёт о прибылях и убытках ЗАО «Тиротекс Банк» за 2013 год

рублей

№	Наименование статьи	Данные за отчётный период	Данные за соответствующий период прошлого года
<b>I. Финансовые результаты</b>			
1	Процентные доходы, всего в том числе:	7 182 607,13	6 911 287,65
1.1	от размещения средств в кредитных организациях и ПРБ	115 299,82	500 184,13
1.2	от кредитов, предоставленных юридическим лицам	3 570 132,25	3 076 120,94
1.3	от кредитов, предоставленных физическим лицам	3 497 135,06	3 334 902,58
1.4	от оказания услуг по финансовой аренде (лизингу)	40,00	80,00
1.5	от вложений в ценные бумаги	0,00	0,00
1.6	прочие	0,00	0,00
2	Процентные расходы, всего в том числе:	1 618 554,39	1 105 118,74
2.1	по привлечённым средствам кредитных организаций и ПРБ	100 870,24	139 718,33
2.2	по привлечённым средствам юридических лиц	784 292,41	248 821,55
2.3	по привлечённым средствам физических лиц	733 391,74	716 578,86
2.4	по финансовой аренде (лизингу)	0,00	
2.5	по выпущенным долговым обязательствам	0,00	0,00
2.6	прочие	0,00	0,00
3	Чистые процентные доходы (отрицательная процентная маржа)	5 564 052,74	5 806 168,91
4	Изменение резерва на возможные потери по кредитам и приравненной к ним задолженности, средствам, размещённым на корреспондентских счетах, начисленным процентным доходам, всего в том числе:	-919 156,69	317 653,78
4.1	изменение резерва на возможные потери по начисленным процентным доходам	-123 676,88	0,00
5	Чистые процентные доходы (отрицательная процентная маржа) после создания резерва на возможные потери	4 644 896,05	6 123 822,69
6	Чистые доходы от операций с ценными бумагами, приобретёнными для торговли	0,00	0,00
7	Чистые доходы от операций с ценными бумагами и другими финансовыми активами, предназначенными для продажи	0,00	187 170,00
8	Чистые доходы от операций с инвестиционными ценными бумагами	0,00	0,00
9	Чистые доходы от операций с иностранной валютой	4 587 817,09	4 747 665,07
10	Доходы от участия в капитале	308 000,00	0,00
11	Комиссионные доходы	3 988 506,48	3 859 264,77
12	Комиссионные расходы	25 702,19	78 167,87
13	Изменение резерва на возможные потери по ценным бумагам и другим финансовым активам	0,00	0,00

## Финансовая отчётность кредитных организаций

№	Наименование статьи	Данные за отчётный период	Данные за соответствующий период прошлого года
14	Изменение резерва по прочим операциям	-5 257,78	0,00
15	Прочие операционные доходы	2 086 593,32	385 148,72
<b>16</b>	<b>Чистые доходы (расходы)</b>	<b>15 584 852,97</b>	<b>15 224 903,38</b>
17	Операционные расходы, всего в том числе:	6 709 829,02	5 791 567,13
17.1	расходы на оплату труда	3 329 415,31	3 044 565,11
18	Налоги и сборы, относимые на расходы	3 019 760,66	2 677 756,90
<b>19</b>	<b>Итого прибыль (убыток)</b>	<b>5 855 263,29</b>	<b>6 755 579,35</b>
20	Суммы, относимые на финансовый результат	-169 826,05	-101 460,51
<b>21</b>	<b>Чистая прибыль (убыток)</b>	<b>5 685 437,24</b>	<b>6 654 118,84</b>
<b>II. Распределение прибыли</b>			
22	Выплаты из чистой прибыли, всего в том числе:	3 781 346,00	3 006 430,69
22.1	распределение между акционерами (участниками)	0,00	0,00
22.2	отчисления на формирование и пополнение резервного фонда	350 000,00	0,00
22.3	отчисления на формирование и пополнение прочих фондов	3 431 346,00	3 006 430,69
23	Нераспределённая прибыль (убыток) за отчётный период	1 904 091,24	3 647 688,15

Руководитель

И.А.Кравченко

Главный бухгалтер

Г.В.Павленко

## Финансовая отчётность кредитных организаций

### Отчёт о движении денежных средств ЗАО «Тиротекс Банк» за 2013 год

рублей

№	Наименование статьи	Денежные потоки за отчётный период	Денежные потоки за предыдущий отчётный период
1	Чистые денежные средства, полученные от (использованные в) операционной деятельности		
1.1	Денежные средства, полученные от (использованные в) операционной деятельности до изменений в операционных активах и обязательствах, всего в том числе:	3 417 108,22	3 764 954,09
1.1.1	проценты полученные	6 815 780,99	6 911 287,65
1.1.2	проценты уплаченные	-1 548 537,09	-1 105 118,74
1.1.3	комиссии полученные	3 909 052,71	3 859 264,77
1.1.4	комиссии уплаченные	-16 379,69	-78 167,87
1.1.5	доходы за вычетом расходов по операциям с финансовыми активами, приобретёнными для торговли, предназначенными для продажи	0,00	0,00
1.1.6	доходы за вычетом расходов по операциям с инвестиционными ценными бумагами	0,00	0,00
1.1.7	доходы за вычетом расходов по операциям с иностранной валютой	4 587 817,09	4 747 665,07
1.1.8	прочие операционные доходы	1 985 612,39	374 227,72
1.1.9	операционные расходы	-9 442 963,35	-8 215 198,56
1.1.10	расход (возмещение) по налогам	-2 873 274,83	-2 729 005,95
1.2	Прирост (снижение) чистых денежных средств от операционных активов и обязательств, всего в том числе:	-39 543 433,34	10 443 826,58
1.2.1	чистый прирост (снижение) по обязательным резервам и страховым фондам на счетах в ПРБ	-1 479 228,57	2 531 987,57
1.2.2	чистый прирост (снижение) по вложениям в ценные бумаги, приобретённые для торговли	0,00	0,00
1.2.3	чистый прирост (снижение) по задолженности по кредитам и приравненной к ним задолженности	-1 646 893,72	1 821 113,32
1.2.4	чистый прирост (снижение) по прочим активам	-6 117 041,42	-4 461 131,21
1.2.5	чистый прирост (снижение) по кредитам, депозитам и прочим средствам от ПРБ	0,00	0,00
1.2.6	чистый прирост (снижение) по средствам других кредитных организаций	8 270 043,95	1 387 846,33
1.2.7	чистый прирост (снижение) по средствам юридических лиц	-27 323 959,49	10 848 864,20
1.2.8	чистый прирост (снижение) по средствам физических лиц	-6 545 738,84	1 298 483,47
1.2.9	чистый прирост (снижение) по выпущенным долговым обязательствам	0,00	0,00
1.2.10	чистый прирост (снижение) по прочим обязательствам	-4 700 615,25	-2 983 337,10

## Финансовая отчётность кредитных организаций

№	Наименование статьи	Денежные потоки за отчётный период	Денежные потоки за предыдущий отчётный период
<b>1.3</b>	<b>Итого по разделу 1</b>	-36 126 325,12	14 208 780,67
2	Чистые денежные средства, полученные от (использованные в) инвестиционной деятельности		
2.1	Приобретение ценных бумаг и других финансовых активов, относящихся к категории «предназначенные для продажи»	0,00	0,00
2.2	Выручка от реализации и погашения ценных бумаг и других финансовых активов, относящихся к категории «предназначенные для продажи»	0,00	191 870,00
2.3	Приобретение ценных бумаг, относящихся к категории «инвестиционные»	0,00	0,00
2.4	Выручка от погашения ценных бумаг, относящихся к категории «инвестиционные»	0,00	0,00
2.5	Приобретение основных средств, нематериальных активов и материальных активов	-123 767,30	-863 290,01
2.6	Выручка от реализации основных средств, нематериальных активов и материальных активов	98 747,28	15 665,82
2.7	Дивиденды полученные	0,00	0,00
<b>2.8</b>	<b>Итого по разделу 2</b>	-25 020,02	-655 754,19
3	Чистые денежные средства, полученные от (использованные в) финансовой деятельности		
3.1	Взносы акционеров (участников) в уставный капитал	0,00	0,00
3.2	Приобретение собственных акций (долей), выкупленных у акционеров (участников)	0,00	0,00
3.3	Продажа собственных акций (долей), выкупленных у акционеров (участников)	0,00	0,00
3.4	Дивиденды выплаченные	-3 307 698,11	0,00
<b>3.5</b>	<b>Итого по разделу 3</b>	- 3 307 698,11	0,00
4	Влияние изменений официальных курсов, установленных ПРБ, на денежные средства и их эквиваленты	-72 120,78	2 045 156,96
<b>5</b>	<b>Прирост (использование) денежных средств и их эквивалентов</b>	-39 531 164,03	15 598 183,44
5.1	Денежные средства и их эквиваленты на начало отчётного года	57 154 692,20	43 327 610,80
5.2	Денежные средства и их эквиваленты на конец отчётного года	17 623 528,17	58 925 794,24

Руководитель

И.А.Кравченко

Главный бухгалтер

Г.В.Павленко

## Финансовая отчётность кредитных организаций

### Отчёт об уровне достаточности капитала и величине сформированных резервов ЗАО «Тиротекс Банк» за 2013 год

№	Наименование показателя	Данные на начало отчётного года	Прирост (+) / снижение (-) за отчётный период	Данные на отчётную дату
1	Собственные средства (капитал) (рублей), всего в том числе:	63 305 123,38	-14 716 028,29	48 589 095,09
1.1	уставный капитал кредитной организации, в том числе:	47 072 702,40	0,00	47 072 702,40
1.1.1	номинальная стоимость зарегистрированных обыкновенных акций (долей)	47 072 702,40	0,00	47 072 702,40
1.1.2	номинальная стоимость зарегистрированных привилегированных акций	0,00	0,00	0,00
1.1.3	незарегистрированная величина уставного капитала кредитных организаций	0,00	0,00	0,00
1.2	собственные акции (доли), выкупленные у акционеров (участников)	0,00	0,00	0,00
1.3	эмиссионный доход	0,00	0,00	0,00
1.4	резервный фонд кредитной организации	1 424 517,42	690 000,00	2 114 517,42
1.5	финансовый результат деятельности, принимаемый в расчёт собственных средств (капитала)	3 647 698,11	-1 574 253,74	2 073 444,37
1.5.1	прошлых лет	9,96	-9,96	0,00
1.5.2	отчётного года	3 647 688,15	-1 574 243,78	2 073 444,37
1.6	нематериальные активы	4 984,11	-55,38	4 928,73
1.7	субординированный кредит (займ, депозит)	11 100 000,00	0,00	11 100 000,00
2	Нормативное значение достаточности собственных средств (капитала) (отношение чистых активов к её уставному капиталу), (процентов)	min 100%	x	min 100%
3	Фактическое значение достаточности собственных средств (капитала) (отношение чистых активов к её уставному капиталу), (процентов)	134,48%	x	103,22%
4	Фактически сформированные резервы на возможные потери (рублей), всего в том числе:	7 034 808,14	924 414,47	7 959 222,61
4.1	по кредитам и приравненной к ним задолженности	7 034 808,14	645 631,93	7 680 440,07
4.2	по иным активам, по которым существует риск понесения потерь, и прочим потерям	0,00	277 382,74	277 382,74
4.3	по условным обязательствам кредитного характера и срочным сделкам	0,00	1 399,80	1 399,80

Раздел «Справочно»:

**1. Формирование (доначисление) резерва на возможные потери по кредитам и приравненной к ним задолженности в отчётном периоде (рублей), всего 1 580 149,38, в том числе вследствие:**

1.1 выдачи кредитов 34 144,78;

1.2 изменения качества кредитов 1 438 073,45;

1.3 изменения официального курса иностранной валюты по отношению к рублю Приднестровской Молдавской Республики, установленного Приднестровским республиканским банком 107 931,15;

1.4 иных причин 0,00;

**2. Восстановление (уменьшение) резерва на возможные потери по кредитам и приравненной к ним задолженности в отчётном периоде (рублей), всего 934 517,45, в том числе вследствие:**

2.1 списания безнадёжных кредитов 0,00;

2.2 погашения кредитов 667 964,25;

2.3 изменения качества кредитов 131 159,50;

2.4 изменения официального курса иностранной валюты по отношению к рублю Приднестровской Молдавской Республики, установленного Приднестровским республиканским банком 135 393,70;

2.5 иных причин 0,00.

Руководитель

И.А.Кравченко

Главный бухгалтер

Г.В.Павленко

## Финансовая отчётность кредитных организаций

### Сведения об обязательных нормативах ЗАО «Тиротекс Банк» по состоянию на 01.01.2014 г.

процент

№	Наименование показателя	Нормативное значение	Фактическое значение	
			на отчётную дату	на предыдущую дату
1	Нормативы достаточности собственного капитала кредитной организации:	х	х	х
1.1	отношение собственного капитала к совокупному объёму активов, взвешенных по уровню риска (Н1)	8%	101,89%	106,55%
1.2	отношение собственного капитала к её уставному капиталу (Н1.1)	100%	103,22%	134,48%
2	Норматив мгновенной ликвидности кредитной организации (Н2.1)	20%	107,06%	131,76%
3	Норматив текущей ликвидности кредитной организации (Н2.2)	50%	97,87%	128,92%
4	Норматив долгосрочной ликвидности кредитной организации (Н2.3)	120%	46,91%	36,48%
5	Норматив максимального размера риска на одного заёмщика или группу взаимосвязанных заёмщиков кредитной организации (Н3)	30%	22,84%	12,24%
6	Норматив максимального размера крупных кредитных рисков кредитной организации (Н4)	800%	35,18%	25,43%
7	Норматив максимального размера кредитов, гарантий и поручительств, представленных кредитной организацией своему участнику (акционеру) или группе взаимосвязанных участников (акционеров) – заёмщиков (Н5)	20%	0,00%	0,00%
8	Норматив использования собственного капитала кредитной организации для приобретения долей (акций) других юридических лиц (Н6)	25%	12,36%	9,00%

Руководитель

И.А.Кравченко

Главный бухгалтер

Г.В.Павленко



## ФИНАНСОВАЯ ОТЧЁТНОСТЬ ООО «КО «Листинг» ЗА 2013 ГОД

Бухгалтерский баланс ООО «КО «Листинг» на 01.01.2014 г.

рублей

№	Наименование статьи	Данные на отчётную дату	Данные на соответствующую отчётную дату прошлого года
<b>I. АКТИВЫ</b>			
1	Денежные средства и другие ценности	1 105 434,75	1 210 013,75
2	Средства кредитных организаций в ПРБ		
2.1	обязательные резервы и страховые фонды		
3	Средства в кредитных организациях	35,68	126 118,99
4	Чистые вложения в ценные бумаги, приобретённые для торговли		
5	Чистая задолженность по кредитам и приравненной к ним задолженности		
6	Чистые вложения в ценные бумаги и другие финансовые активы, предназначенные для продажи		
6.1	прямые инвестиции		
7	Чистые вложения в инвестиционные ценные бумаги		
8	Основные средства, нематериальные активы и материальные активы		
9	Прочие активы	129,68	-
<b>10</b>	<b>Всего активов</b>	<b>1 105 600,11</b>	<b>1 336 132,74</b>
<b>II. ПАССИВЫ</b>			
11	Кредиты, депозиты и прочие средства от ПРБ		
12	Средства кредитных организаций		
13	Средства юридических лиц		
14	Средства физических лиц		
15	Выпущенные долговые обязательства		
16	Прочие обязательства	177 410,30	217 557,10
17	Резервы		
<b>18</b>	<b>Всего обязательств</b>	<b>177 410,30</b>	<b>217 557,10</b>
<b>III. ИСТОЧНИКИ СОБСТВЕННЫХ СРЕДСТВ</b>			
19	Средства акционеров (участников)	1 113 163,50	1 113 163,50
20	Собственные акции (доли), выкупленные у акционеров (участников)		
21	Эмиссионный доход		
22	Переоценка основных средств и нематериальных активов		
23	Переоценка активов, предназначенных для продажи		
24	Резервный фонд	5 169,81	5 169,81
25	Прочие источники собственных средств		

## **Финансовая отчётность кредитных организаций**

№	Наименование статьи	Данные на отчётную дату	Данные на соответствующую отчётную дату прошлого года
26	Нераспределённая прибыль (непокрытый убыток) прошлых лет	242,33	
27	Нераспределённая прибыль (убыток) за отчётный период	-190 385,83	242,33
<b>28</b>	<b>Всего источников собственных средств</b>	<b>928 189,81</b>	<b>1 118 575,64</b>
<b>IV. ВНЕБАЛАНСОВЫЕ ОБЯЗАТЕЛЬСТВА</b>			
29	Безотзывные обязательства кредитной организации		
30	Выданные кредитной организацией гарантии и поручительства		

Руководитель

С.В.Мовчан

Главный бухгалтер

Т.С.Шемшур

## Финансовая отчётность кредитных организаций

Отчёт о прибылях и убытках ООО «КО «Листинг» за 2013 год

рублей

№	Наименование статьи	Данные за отчётный период	Данные за соответствующий период прошлого года
<b>I. Финансовые результаты</b>			
1	Процентные доходы, всего в том числе:		
1.1	от размещения средств в кредитных организациях и ПРБ		
1.2	от кредитов, предоставленных юридическим лицам		
1.3	от кредитов, предоставленных физическим лицам		
1.4	от оказания услуг по финансовой аренде (лизингу)		
1.5	от вложений в ценные бумаги		
1.6	прочие		
2	Процентные расходы, всего в том числе:		
2.1	по привлечённым средствам кредитных организаций и ПРБ		
2.2	по привлечённым средствам юридических лиц		
2.3	по привлечённым средствам физических лиц		
2.4	по финансовой аренде (лизингу)		
2.5	по выпущенным долговым обязательствам		
2.6	прочие		
3	Чистые процентные доходы (отрицательная процентная маржа)		
4	Изменение резерва на возможные потери по кредитам и приравненной к ним задолженности, средствам, размещённым на корреспондентских счетах, начисленным процентным доходам, всего в том числе:		
4.1	изменение резерва на возможные потери по начисленным процентным доходам		
5	Чистые процентные доходы (отрицательная процентная маржа) после создания резерва на возможные потери		
6	Чистые доходы от операций с ценными бумагами, приобретёнными для торговли		
7	Чистые доходы от операций с ценными бумагами и другими финансовыми активами, предназначенными для продажи		
8	Чистые доходы от операций с инвестиционными ценными бумагами		
9	Чистые доходы от операций с иностранной валютой	485 989,05	862 003,11
10	Доходы от участия в капитале		
11	Комиссионные доходы	12,09	14 114,12
12	Комиссионные расходы	5 512,47	6 363,09
13	Изменение резерва на возможные потери по ценным бумагам и другим финансовым активам		

## Финансовая отчётность кредитных организаций

№	Наименование статьи	Данные за отчётный период	Данные за соответствующий период прошлого года
14	Изменение резерва по прочим операциям		
15	Прочие операционные доходы		
<b>16</b>	<b>Чистые доходы (расходы)</b>	480 488,67	869 754,14
17	Операционные расходы, всего в том числе:	481 509,26	614 233,54
17.1	расходы на оплату труда	400 992,05	486 870,19
18	Налоги и сборы, относимые на расходы	189 344,13	233 141,25
<b>19</b>	<b>Итого прибыль (убыток)</b>	-190 364,72	22 379,35
20	Суммы, относимые на финансовый результат	-21,11	-21 951,52
<b>21</b>	<b>Чистая прибыль (убыток)</b>	-190 385,83	427,83
<b>II. Распределение прибыли</b>			
22	Выплаты из чистой прибыли, всего в том числе:	-	185,50
22.1	распределение между акционерами (участниками)		
22.2	отчисления на формирование и пополнение резервного фонда		185,50
22.3	отчисления на формирование и пополнение прочих фондов		
23	Нераспределённая прибыль (убыток) за отчётный период	-190 385,83	242,33

Руководитель

С.В.Мовчан

Главный бухгалтер

Т.С.Шемшур

## Финансовая отчётность кредитных организаций

Отчёт о движении денежных средств ООО «КО «Листинг» за 2013 год

рублей

№	Наименование статьи	Денежные потоки за отчётный период	Денежные потоки за предыдущий отчётный период
1	Чистые денежные средства, полученные от (использованные в) операционной деятельности		
1.1	Денежные средства, полученные от (использованные в) операционной деятельности до изменений в операционных активах и обязательствах, всего в том числе:	-196 284,2	26 302,21
1.1.1	проценты полученные		
1.1.2	проценты уплаченные		
1.1.3	комиссии полученные	12,09	14 114,12
1.1.4	комиссии уплаченные	-5 512,47	-6 363,09
1.1.5	доходы за вычетом расходов по операциям с финансовыми активами, приобретёнными для торговли, предназначенными для продажи		
1.1.6	доходы за вычетом расходов по операциям с инвестиционными ценными бумагами		
1.1.7	доходы за вычетом расходов по операциям с иностранной валютой	485 989,05	862 003,11
1.1.8	прочие операционные доходы	-	-
1.1.9	операционные расходы	-481 509,26	-614 233,54
1.1.10	расход (возмещение) по налогам	-195 263,61	-229 218,39
1.2	Прирост (снижение) чистых денежных средств от операционных активов и обязательств, всего в том числе:	-34 357,00	35 289,45
1.2.1	чистый прирост (снижение) по обязательным резервам и страховым фондам на счетах в ПРБ		
1.2.2	чистый прирост (снижение) по вложениям в ценные бумаги, приобретённые для торговли		
1.2.3	чистый прирост (снижение) по задолженности по кредитам и приравненной к ним задолженности		
1.2.4	чистый прирост (снижение) по прочим активам	-	-
1.2.5	чистый прирост (снижение) по кредитам, депозитам и прочим средствам от ПРБ		
1.2.6	чистый прирост (снижение) по средствам других кредитных организаций		
1.2.7	чистый прирост (снижение) по средствам юридических лиц		
1.2.8	чистый прирост (снижение) по средствам физических лиц		
1.2.9	чистый прирост (снижение) по выпущенным долговым обязательствам		
1.2.10	чистый прирост (снижение) по прочим обязательствам	-34 357,00	35 289,45

## Финансовая отчётность кредитных организаций

№	Наименование статьи	Денежные потоки за отчётный период	Денежные потоки за предыдущий отчётный период
<b>1.3</b>	<b>Итого по разделу 1</b>	-230 641,20	61 591,66
2	Чистые денежные средства, полученные от (использованные в) инвестиционной деятельности		
2.1	Приобретение ценных бумаг и других финансовых активов, относящихся к категории «предназначенные для продажи»		
2.2	Выручка от реализации и погашения ценных бумаг и других финансовых активов, относящихся к категории «предназначенные для продажи»		
2.3	Приобретение ценных бумаг, относящихся к категории «инвестиционные»		
2.4	Выручка от погашения ценных бумаг, относящихся к категории «инвестиционные»		
2.5	Приобретение основных средств, нематериальных активов и материальных активов		
2.6	Выручка от реализации основных средств, нематериальных активов и материальных активов		
2.7	Дивиденды полученные		
<b>2.8</b>	<b>Итого по разделу 2</b>	0	0
3	Чистые денежные средства, полученные от (использованные в) финансовой деятельности		
3.1	Взносы акционеров (участников) в уставный капитал		
3.2	Приобретение собственных акций (долей), выкупленных у акционеров (участников)		
3.3	Продажа собственных акций (долей), выкупленных у акционеров (участников)		
3.4	Дивиденды выплаченные		
<b>3.5</b>	<b>Итого по разделу 3</b>	0	0
4	Влияние изменений официальных курсов, установленных ПРБ, на денежные средства и их эквиваленты	-21,11	38 219,48
<b>5</b>	<b>Прирост (использование) денежных средств и их эквивалентов</b>	-230 662,31	99 811,14
5.1	Денежные средства и их эквиваленты на начало отчётного года	1 336 132,74	1 236 321,60
5.2	Денежные средства и их эквиваленты на конец отчётного года	1 105 470,43	1 336 132,74

Руководитель

С.В.Мовчан

Главный бухгалтер

Т.С.Шемшур

## Финансовая отчётность кредитных организаций

### Отчёт об уровне достаточности капитала и величине сформированных резервов ООО «КО «Листинг» за 2013 год

№	Наименование показателя	Данные на начало отчётного года	Прирост (+) / снижение (-) за отчётный период	Данные на отчётную дату
1	Собственные средства (капитал) (рублей), всего в том числе:	1 118 575,64	-190 515,51	928 060,13
1.1	уставный капитал кредитной организации, в том числе:	1 113 163,5	0,00	1 113 163,5
1.1.1	номинальная стоимость зарегистрированных обыкновенных акций (долей)	1 113 163,5	0,00	1 113 163,5
1.1.2	номинальная стоимость зарегистрированных привилегированных акций			
1.2	собственные акции (доли), выкупленные у акционеров (участников)			
1.3	эмиссионный доход			
1.4	резервный фонд кредитной организации	5 169,81	0,00	5 169,81
1.5	финансовый результат деятельности, принимаемый в расчёт собственных средств (капитала)	242,33	-190 385,83	-190 143,50
1.5.1	прошлых лет		242,33	242,33
1.5.2	отчётного года	242,33	-190 628,16	-190 385,83
1.6	нематериальные активы			
1.7	субординированный кредит (займ, депозит)			
2	Нормативное значение достаточности собственных средств (капитала) (отношение чистых активов к её уставному капиталу), (процентов)	100,00	x	100,00
3	Фактическое значение достаточности собственных средств (капитала) (отношение чистых активов к её уставному капиталу), (процентов)	100,49	x	83,37
4	Фактически сформированные резервы на возможные потери (рублей), всего в том числе:	0,00	0,00	0,00
4.1	по кредитам и приравненной к ним задолженности			
4.2	по иным активам, по которым существует риск понесения потерь, и прочим потерям	0,00	0,00	0,00
4.3	по условным обязательствам кредитного характера и срочным сделкам			

## ***Финансовая отчётность кредитных организаций***

---

Раздел «Справочно»:

**1. Формирование (доначисление) резерва на возможные потери по кредитам и приравненной к ним задолженности в отчётном периоде (рублей), всего \_\_, в том числе вследствие:**

1.1 выдачи кредитов \_\_;

1.2 изменения качества кредитов \_\_;

1.3 изменения официального курса иностранной валюты по отношению к рублю Приднестровской Молдавской Республики, установленного Приднестровским республиканским банком \_\_;

1.4 иных причин \_\_;

**2. Восстановление (уменьшение) резерва на возможные потери по кредитам и приравненной к ним задолженности в отчётном периоде (рублей), всего \_\_, в том числе вследствие:**

2.1 списания безнадёжных кредитов \_\_;

2.2 погашения кредитов \_\_;

2.3 изменения качества кредитов \_\_;

2.4 изменения официального курса иностранной валюты по отношению к рублю Приднестровской Молдавской Республики, установленного Приднестровским республиканским банком \_\_;

2.5 иных причин \_\_.

Руководитель

С.В.Мовчан

Главный бухгалтер

Т.С.Шемшур



## Финансовая отчётность кредитных организаций

Сведения об обязательных нормативах ООО «КО «Листинг»  
по состоянию на 01.01.2014 г.

процент

№	Наименование показателя	Нормативное значение	Фактическое значение	
			на отчётную дату	на предыдущую дату
1	Нормативы достаточности собственного капитала кредитной организации:	х	х	х
1.1	отношение собственного капитала к совокупному объёму активов, взвешенных по уровню риска (Н1)	100,00%	83,37%	100,49%
1.2	отношение собственного капитала к её уставному капиталу (Н1.1)	100,00%	83,37%	100,49%
2	Норматив мгновенной ликвидности кредитной организации (Н2.1)			
3	Норматив текущей ликвидности кредитной организации (Н2.2)			
4	Норматив долгосрочной ликвидности кредитной организации (Н2.3)			
5	Норматив максимального размера риска на одного заёмщика или группу взаимосвязанных заёмщиков кредитной организации (Н3)			
6	Норматив максимального размера крупных кредитных рисков кредитной организации (Н4)			
7	Норматив максимального размера кредитов, гарантий и поручительств, представленных кредитной организацией своему участнику (акционеру) или группе взаимосвязанных участников (акционеров) – заёмщиков (Н5)			
8	Норматив использования собственного капитала кредитной организации для приобретения долей (акций) других юридических лиц (Н6)			

Руководитель

С.В.Мовчан

Главный бухгалтер

Т.С.Шемшур

## Статистическая информация

Учётные цены на аффинированные драгоценные металлы в июне 2014 года

Официальные обменные курсы иностранных валют в июне 2014 года

Основные показатели деятельности коммерческих банков ПМР

Основные экономические показатели развития ПМР