

ВЕСТНИК ПРИДНЕСТРОВСКОГО РЕСПУБЛИКАНСКОГО БАНКА

ИНФОРМАЦИОННО-АНАЛИТИЧЕСКОЕ ИЗДАНИЕ



ОКТЯБРЬ

2013

Издаётся с августа 1999 года

Учредитель:

Приднестровский республиканский банк

Вестник Приднестровского республиканского банка: Информ.-аналит. издание/

Гл. ред.: Зам.председателя ПРБ Степанов В.И.; ПРБ [УМАиРДО] – Тирасполь, ПРБ, 2013 – №10 – 100 экз.

Адрес редакции:

MD-3300, г. Тирасполь, ул. 25 Октября, 71, ПРБ,

Управление макроэкономического анализа и регулирования денежного обращения

тел.: +(373-533) 5-98-11, факс +(373-533) 5-99-07

e-mail: info@cbpmr.net, m.melnik@cbpmr.net, umais00915@cbpmr.net

website: www.cbpmr.net

При подготовке аналитических материалов использовались официальные данные
Государственной службы статистики ПМР, Министерства экономического развития ПМР,
Государственного таможенного комитета ПМР и Министерства финансов ПМР

В некоторых случаях незначительные расхождения между показателями объясняются округлением данных

При перепечатке материалов ссылка на «Вестник Приднестровского республиканского банка» обязательна

© Приднестровский республиканский банк,
Управление макроэкономического анализа
и регулирования денежного обращения, 2013

Кратко о главном...

На состоявшемся 16 октября пленарном заседании депутатами Верховного Совета ПМР рассматривался пакет документов, определяющих перспективы развития республики на предстоящие годы. Это прогноз социально-экономического развития Приднестровья, проект Закона «О республиканском бюджете» и основные направления денежно-кредитной политики, впервые разработанные на среднесрочный период.

Проект денежно-кредитной политики, закрепляющий в качестве приоритета в деятельности центрального банка обеспечение стабильности в финансовом секторе и на внутреннем валютном рынке, получил одобрение депутатского корпуса и был принят в первом чтении.

Среди других целей, декларируемых ПРБ на ближайшие годы, – ориентация политики на доступность банковского кредита для хозяйствующих субъектов. Спрос на заёмные средства со стороны материального сектора экономики намного опережает реальную возможность привлечения и ответственного обслуживания кредитных договоров. В этом отношении со стороны центрального банка предусматривается реализация мероприятий по повышению заинтересованности коммерческих банков в кредитовании производственных предприятий.

Нацеленность ПРБ на формирование режима благоприятствования для развития бизнеса проявляется не только в программных документах, но и в текущей деятельности по ряду направлений. Максимально оптимизированы определяемые центральным банком условия валютных, кассовых операций и контроля за их осуществлением. На постоянной основе осуществляется диалог с представителями отраслей народного хозяйства (индустрии, сельского хозяйства, торговли и др.). Расширил его формат круглый стол на тему «Проблемы и предложения в сфере взаимодействия хозяйствующих субъектов и ПРБ», который прошёл в Приднестровском республиканском банке 9 октября 2013 года. Состоявшийся обмен мнениями ляжет в основу проработки конкретных мероприятий по достижению общей для всех нас задачи – роста благосостояния республики.

*Председатель
Приднестровского республиканского банка*



Э.А. Косовский

СОДЕРЖАНИЕ

МАКРОЭКОНОМИКА

Платёжный баланс: новая методология составления	4
Платёжный баланс ПМР за I полугодие 2013 года	11

РЕАЛЬНЫЙ СЕКТОР

Мониторинг предприятий индустрии	21
----------------------------------	----

СОЦИАЛЬНАЯ СФЕРА

Денежные доходы и расходы населения в I полугодии 2013 года	27
---	----

ОБЗОРНАЯ ИНФОРМАЦИЯ

Сберегательная активность граждан и определяющие её факторы	34
---	----

ЕЖЕМЕСЯЧНЫЙ ОБЗОР

Экономическая ситуация в сентябре 2013 года	42
<i>Инфляция</i>	42
<i>Банковская система</i>	43
<i>Денежный рынок</i>	44
<i>Валютный рынок</i>	45
<i>Ставки депозитно-кредитного рынка</i>	46

ОФИЦИАЛЬНАЯ ИНФОРМАЦИЯ

О введении в обращение модифицированных банкнот	48
Нормативное регулирование и инструменты денежно-кредитной политики	50
Перечень организаций и физических лиц, в отношении которых имеются сведения об их причастности к террористической или экстремистской деятельности	51

ФИНАНСОВАЯ ОТЧЁТНОСТЬ ЦЕНТРАЛЬНОГО БАНКА

Баланс Приднестровского республиканского банка по состоянию на 01.10.2013 г.	75
--	----

ПРИЛОЖЕНИЯ

Баланс денежных доходов и расходов населения ПМР (агрегированный)	76
Баланс денежных доходов и расходов населения ПМР (развёрнутый)	78

СТАТИСТИЧЕСКАЯ ИНФОРМАЦИЯ

ПЛАТЁЖНЫЙ БАЛАНС: НОВАЯ МЕТОДОЛОГИЯ СОСТАВЛЕНИЯ¹

Методология составления платёжного баланса

Платёжный баланс – это документ, составляемый государственными органами, в котором в денежном выражении показано состояние международного экономического обмена резидентов данной страны с внешним миром. Само понятие платёжного баланса было введено в экономическую теорию Д.Миллем. Впоследствии видные представители классической политэкономии А.Смит и Д. Риккардо создали основы теории платёжного баланса.

Первая попытка составления платёжного баланса была предпринята в Англии в 1819 г., в нём анализировались международные платежи страны. В США первый опыт составления платёжного баланса датируется 1923 г.²

Платёжный баланс содержит в себе информацию о состоянии национальной экономики страны, её взаимоотношениях с иностранными государствами, что позволяет оценить степень надёжности внешнеэкономического положения страны, выявить стоящие перед ней проблемы. Но для того, чтобы платёжные балансы разных стран стали основой для принятия решений по вопросам расширения их участия в международном разделении труда и мировом хозяйстве, они должны составляться по одинаковой методологии, что делает содержащиеся в них показатели сопоставимыми.

Большое значение в унификации подхода к составлению и публикации платёжных балансов разных стран имеют международные организации. Ещё до 2-ой мировой войны экономическое исследовательское бюро Лиги наций стало ежегодно публиковать платёжные балансы отдельных стран по официальным данным или материалам, составленным отдельными экономистами. После 2-ой мировой войны большой вклад внёс Международный валютный фонд, статистическая служба которого приняла на себя задачу собирать материалы и публиковать платёжные балансы своих стран-членов. В выпущенном МВФ в 1948 г. первом методологическом пособии указывалось, что сам термин «Платёжный баланс» («Balance of Payments») подвергся критике в его комиссии, но большинство участников предпочло сохранить этот термин в силу его общего признания.

В настоящее время в большинстве стран мира платёжные балансы рассчитываются и публикуются в соответствии с уже шестым изданием «Руководства по платёжному балансу и международной инвестиционной позиции» Международного валютного фонда 2008 г. Оно представляет нормативную основу для формирования статистических данных по операциям и позициям страны в отношении остального мира. Для улучшения учёта национальных особенностей на базе этого унифицированного представления платёжного баланса страна может сделать определённую перегруппировку статей баланса, для того чтобы выявить операции, которые имели наибольшее значение для платёжного баланса данной конкретной страны. Такое представление платёжного баланса носит название «аналитического».

Появление каждой новой редакции Руководства было ответом на экономические и финансовые изменения в мире, эволюцию теоретических взглядов аналитиков и отражало опыт, накопленный составителями.

¹ Сокращённое изложение статьи «Платёжный баланс РФ: новая методология составления и его современное состояние» О.В. Леонова, Н.В. Шалашова, Российский внешнеэкономический вестник №5 2013 г., С. 78.

² Платёжный баланс РФ: Методика составления и современное состояние. Н.В. Шалашова. -М: ВАВТ, 2009. С. 5.

Основной целью первого издания «Руководства по платёжному балансу» 1948 г. было заложить основу для регулярного, основанного на международных стандартах, представления отчётности в МВФ. Второе издание 1950 г. содержало уже более широкое описание концепции составления платёжного баланса. Затем последовали третье издание 1961 г. и четвёртое 1977 г. Пятое издание «Руководства по платёжному балансу» вышло после длительной подготовки в 1993 г.³ В этом документе были внесены существенные изменения в терминологию платёжного баланса и в структуру его счетов, которые применяются и в настоящее время.

Шестое издание «Руководства по платёжному балансу и международной инвестиционной позиции (РПБб)» вышло в 2008 г., на русский язык переведено в 2010 г. Концептуально РПБб сохраняет преемственность с РПБ5. Но текст нового руководства был расширен, в него были внесены многочисленные разъяснения и уточнения, необходимость которых выявила практика составления платёжного баланса в разных странах.

В ходе пересмотра и развития нового руководства были обозначены три важнейшие области, которые нашли отражение в шестом издании:

1. **Глобализация** – ряд вопросов в свете глобализации приобрёл новое и более существенное значение. Постоянно растёт число физических лиц и предприятий, связанных с двумя и более стран, и всё большее число стран становятся участниками экономических союзов. Поэтому в Руководстве были впервые включены конкретные указания о подходах к учёту действий валютных союзов.

2. В новом документе уделяется более пристальное внимание **анализу активов и пассивов**. Особое внимание уделено тому, как надо учитывать возникающие финансовые риски.

3. **Финансовые инновации**. В документе учитывается появление и развитие новых финансовых инструментов и механизмов, примерами которых являются производные финансовые инструменты, секьюритизация, ценные бумаги с привязкой к индексам, «золотые счета» и др.

В РПБб обобщены и использованы рекомендации МВФ в области статистики внешнего сектора с обновлённой Системой национальных счетов, международными стандартами в области составления статистики прямых инвестиций и иных разделов макроэкономической статистики. Были внесены изменения в отдельные разделы платёжного баланса. В торговом балансе исключены товары, учитываемые в соответствии с таможенными режимами переработки товаров, и добавлен чистый экспорт товаров в рамках перепродажи товаров за границей. В баланс услуг добавлены услуги по финансовому посредничеству, измеряемые косвенным способом. В баланс услуг была включена рента. Разделы баланса доходов и текущих трансфертов переименованы в счета первичных и вторичных доходов соответственно. Также были внесены изменения в расчёты по отдельным статьям платёжного баланса и в группировку данных, связанные с совершенствованием методологии и переклассификацией отдельных компонентов.

Новое «Руководство по составлению платёжного баланса» вобрало в себя изменения, произошедшие в международных валютных отношениях за прошедшие годы, но общая принципиальная основа методологии составления платёжного баланса не претерпела существенных изменений. Составление платёжного баланса по методологии Международного валютного фонда отличается рядом особенностей.

Во-первых. Традиционно в классическом платёжном балансе отражались только чисто денежные платежи и поступления, сопровождавшие экономические операции с заграницей. В современных условиях платёжный баланс стал по существу выражением всего комплекса внешнеэкономической и иной деятельности страны на международной арене. Публикуемые сейчас платёжные балансы охватывают не только платежи и поступления, которые фактически произведены или подлежат немедленному исполнению на определённую дату, но и будущие платежи по международным требованиям и обязательствам, платежи по перемещению

³ Руководство по платёжному балансу и международной инвестиционной позиции. МВФ. www.cbr.ru С.4.

краткосрочных и долгосрочных капиталов, а также безвалютные операции, включающие товарообменные операции и безвозмездную внешнюю помощь. Такая практика, в частности, объясняется тем, что преобладающая часть сделок, включая торговые операции, совершается в настоящее время на кредитной основе. А при существующей системе учёта практически невозможно найти способ отделения фактически выполненных платежей от величины кредитных обязательств. Поэтому платёжный баланс представляет стоимостное выражение всего комплекса внешних связей страны.

В 6-ом издании «Руководства по платёжному балансу и международной инвестиционной позиции» МВФ дано следующее определение этого документа: «Отчёт, отражающий в суммарном виде экономические операции между резидентами и нерезидентами за определённый период времени».

Во-вторых. Платёжный баланс по методологии Международного валютного фонда построен в соответствии с правилами бухгалтерского учёта – **по принципу двойной записи: каждая отдельная операция отражается в нём дважды на одинаковую сумму – по кредиту (со знаком (+)) одной статьи и по дебету (со знаком (-)) другой.**

Эти равные по величине и противоположные друг другу записи платёжного баланса представляют собой элементы притока и оттока, присущие каждому обмену. Такая особенность составления объясняется предположением, что базовый принцип бухгалтерского учёта применительно к платёжному балансу основан на том, что торговые и финансовые операции – две стороны любой операции. Большинство экономических операций заключается в эквивалентном обмене экономическими ценностями, что свойственно классическому платёжному балансу, и поэтому по всем отражённым в платёжном балансе операциям должны быть совершены платежи в пользу местных или иностранных резидентов. И по методу двойной записи любая сделка должна регистрироваться в платёжном балансе дважды: во-первых, как определённая форма экономических отношений, а, во-вторых, как указание источника сделки, за счёт которого возникшие в результате этих отношений денежные требования и обязательства были в данный период урегулированы. Например, покупка товаров за границей вызовет в платёжном балансе страны импортёра запись по статье «Товарный импорт» и, кроме того, отразится в таблице как «Уменьшение инвалютных запасов местных банков» (т.е. сократятся средства на корреспондентских счетах национальных банков в иностранных банках).

По установленным правилам по кредиту счетов платёжного баланса отражается отток благ из страны, за которые резиденты данной страны получают платежи. При этом под благами понимаются не только товары и услуги, но и обязательства резидентов, поэтому займы резидентов за границей отражаются по кредиту платёжного баланса («экспорт обязательств»).

Кредит (К) платёжного баланса – экспорт товаров и услуг, доходы к получению, уменьшение активов или увеличение обязательств.

По дебету счетов платёжного баланса отражается приток благ в данную страну, за которые резиденты должны будут осуществлять платежи. Этими импортируемыми благами могут быть не только иностранные товары и услуги, но и обязательства нерезидентов. Кредитование иностранцев рассматривается как дебетовая операция, т.е. как импорт международных обязательств. По этой же причине увеличение официальных резервов страны отражается по дебету (со знаком (-)), а уменьшение – по кредиту (со знаком (+)).

Дебет (Д) платёжного баланса – импорт товаров и услуг, доходы к выплате, увеличение активов или уменьшение обязательств.

В-третьих. Правило отражения всех операций дважды приводит к тому, что в балансе появляются как бы искусственные операции. Так, в случае, если происходит безвозмездное предоставление экономических ценностей (товаров, услуг или финансовых активов), то для того, чтобы отразить эту операцию в счетах дважды в платёжный баланс вводится особая статья,

которая называется «трансферты». Трансферты могут быть как дебетовыми, так и кредитовыми. Трансферты показываются как кредитовые записи, когда операции, которые они погашают, являются дебетовыми, и как дебетовые, когда эти операции являются кредитовыми.

В-четвертых. Из правил составления платёжного баланса по правилам бухгалтерского учёта следует, что сумма всех кредитовых проводок должна совпадать с суммой всех дебетовых, а общее сальдо должно всегда равняться нулю. Однако на практике баланс никогда не достигается. Причинами несоответствия между двумя частями баланса могут быть следующие факторы:

– *Невозможность получения всех данных о сделках между резидентами и нерезидентами из одних источников.* Например, данные об экспорте товаров содержатся в таможенной статистике, в то время как данные о поступлении иностранной валюты на счёта предприятий за поставки на экспорт берутся из банковской статистики.

– *Некорректные действия экономических агентов злоупотребляющих фактическими данными о сделке.* Чтобы избежать оплаты налогов и пошлин, некоторые компании фиксируют данные по экспорту по более низким ценам, а по импорту – по более высоким, чтобы умышленно сократить свой доход и начисляемые налоги.

– *Контрабандный (незарегистрированный) экспорт и импорт товаров и капиталов.* Подобные явления особенно характерны для стран с переходной экономикой.

– *Различия в курсах валют.* Переход в настоящее время всё большего числа стран к плавающим курсам и усилившаяся в последнее время волатильность валютных курсов усиливают значение этого фактора.

Расхождение между суммами кредитовых и дебетовых проводок называется **«Чистыми ошибками и пропусками»** (англ. «Net Errors and Omissions»). В ней записывается разница между суммой кредитовых и дебетовых записей, но с противоположным знаком.

Структура платёжного баланса по методологии МВФ РПБ6

Платёжный баланс состоит из нескольких **стандартных компонентов – счетов**. Разграничение между счетами производится в зависимости от природы поставляемых и получаемых экономических ресурсов. В соответствии с действующей методологией МВФ платёжный баланс состоит из четырёх основных компонентов, представленных в таблице 1.

Таблица 1

Структура платёжного баланса (стандартные компоненты по методологии МВФ РПБ6)

	Кредит	Дебет	Сальдо
I. Счёт текущих операций			
Товары и услуги			
Товары			
Услуги			
Первичные доходы			
Оплата труда			
Проценты			
Распределенная прибыль корпораций			
Реинвестированные доходы			
Рента			
Вторичные доходы			
Текущие налоги на доходы, имущество и т.д.			
Чистые страховые премии			
Страховые возмещения			
Текущее международное сотрудничество			
Различные текущие трансферты			
Сальдо счёта текущих операций			
II. Счёт операций с капиталом			
Приобретение/выбытие произведённых			

нефинансовых активов Капитальные трансферты Сальдо счёта операций с капиталом			
Чистое кредитование/чистое заимствование (по данным счёта текущих операций и операций с капиталом)			
III. Финансовый счёт (по функциональным категориям)	Чистое приобретение финансовых активов	Чистое принятие обязательств	Сальдо
Прямые инвестиции Портфельные инвестиции Производные финансовые инструменты (кроме резервов) Прочие инвестиции Резервные активы Общее изменение активов/обязательств Чистое кредитование/чистое заимствование (по данным финансового счёта)			
IV. Чистые ошибки и пропуски			

Источник: «Руководство по» платёжному балансу и международной инвестиционной позиции (РПБ6) Международного валютного фонда., стр.16, www.cbr.ru. Статистика внешнего рынка.

Счёт текущих операций – отражает потоки товаров, услуг, первичных и вторичных доходов между резидентами и нерезидентами.

Внутри счёт текущих операций делится на следующие составляющие:

По счёту товаров и услуг показываются операции с объектами, которые представляют собой результат производственной деятельности:

◆ **Товары**

Экспорт и импорт товаров. По данной статье отражается стоимость товаров, право собственности на которые в течение отчётного периода перешло от резидентов к нерезидентам (экспорт) и от нерезидентов к резидентам (импорт). Экспорт и импорт товаров даются в ценах FOB (FOB – условие продажи товара, согласно которому в цену товара включают его стоимость и расходы по доставке и погрузке товара на борт транспортного средства на границе страны-экспортёра).

◆ **Услуги**

В этой части рассматриваются услуги, предоставляемые резидентами нерезидентам и нерезидентами резидентам по различным видам:

- услуги по переработке товаров,
- услуги по техническому обслуживанию и ремонту товаров,
- транспортные услуги: пассажирские перевозки и грузовые перевозки различными видами транспорта (морской транспорт, железнодорожный, воздушный, почтовые и курьерские услуги),
- поездки (деловые и личные).
- строительные услуги,
- страховые и пенсионные услуги,
- финансовые услуги,
- телекоммуникационные, компьютерные и информационные услуги,
- юридические, услуги в сфере культуры и др.

◆ **Счёт первичных доходов**

Этот термин впервые был введён РПБ6. На счёте первичных доходов отражаются суммы инвестиционных доходов, подлежащие выплате и получению в обмен на предоставление во временное пользование другому лицу трудовых, финансовых ресурсов или произведённых

нефинансовых активов (т.е. поступления от сдачи в аренду природных ресурсов нерезидентам и наоборот). В статистике внешнеэкономической деятельности выделяются следующие виды инвестиционных доходов:

- оплата труда,
 - дивиденды (распределённая часть прибыли корпораций),
 - реинвестированные доходы (часть нераспределённой прибыли, которая возвращается на счёт владельца),
 - проценты,
 - рента (доход к получению за предоставление природных ресурсов нерезидентам).
- ♦ Счёт вторичных доходов.

Этот термин также был введен РПБб. На этом счёте отражается перераспределение дохода, т.е. ситуация, при которой одна из сторон предоставляет ресурсы для текущих целей, но взамен непосредственно не получает ничего, имеющее экономическую стоимость. Фактически на этом счёте находят отражение текущие трансферты, к которым относятся следующие операции:

- личные трансферты (т.е. операции между физическими лицами резидентами и нерезидентами),
- текущие налоги на доходы, имущество и т.д.,
- отчисления на социальные нужды,
- социальные пособия,
- чистые страховые премии,
- текущие операции в рамках международного сотрудничества и другие текущие трансферты.

В соответствии с Методологией МВФ все трансферты делятся на текущие и капитальные. Определение текущих трансфертов идёт от обратного: трансферты, не являющиеся капитальными по определению, относят к текущим. Трансферты относятся к числу капитальных, если они приводят к существенному изменению в объёме активов или обязательств донора или получателя, например, безвозмездная передача прав собственности на основные фонды, прощение долгов по международным обязательствам. Обычно капитальные трансферты являются крупными и производятся нечасто. Безвозмездная передача денежных средств классифицируется как капитальный трансферт только в том случае, если эти средства предназначаются для приобретения основных фондов.

II. Счёт операций с капиталом в РПБб выделили отдельно. Счёт операций с капиталом в статистике внешнеэкономической деятельности показывает:

Капитальные трансферты к получению и к оплате между резидентами и нерезидентами (это безвозмездная передача прав собственности на основные фонды (или безвозмездная передача денежных средств на их приобретение или капитальное строительство) и прощение долгов (другим странам).

Приобретение / продажа непроектных нефинансовых активов (т.е. приобретение и продажа активов, не являющихся результатом производства (земля и её недра) и / или активов нематериального характера, таких как патенты, авторские права, торговые знаки, права в системе франчайзинга и т.п.).

Финансовый счёт

Финансовый счёт в РПБб также выделен в самостоятельный раздел. Он отражает чистое приобретение или выбытие финансовых активов и обязательств. Финансовый счёт показывает, как финансируется чистое кредитование или чистое заимствование в отношениях с нерезидентами.

Финансовый счёт делится по функциональному принципу на:

- ♦ Прямые инвестиции
- ♦ Портфельные инвестиции
- ♦ Производные финансовые инструменты

- ◆ Прочие инвестиции
- ◆ Резервные активы

Прямые инвестиции – это категория трансграничных инвестиций, при которой резидент одной страны осуществляет контроль или имеет значительную степень влияния на управление предприятиями, являющиеся резидентом другой страны.

Таким образом, инвестиции в другую страну осуществляются с целью приобретения устойчивого влияния. Это подразумевает установление, как правило, долгосрочных отношений между инвестором и указанным предприятием, а также существенную роль инвестора в управлении этим предприятием. К числу операций, отражаемых как прямые инвестиции, относятся не только исходная операция по приобретению участия в капитале, но и все последующие операции между этим инвестором и данным предприятием.

В соответствии с методологией платёжного баланса непосредственно отношения прямого инвестирования возникают в том случае, когда прямой инвестор владеет инструментами участия в капитале, которое обеспечивает ему 10 или более процентов голосов в управлении предприятием прямого инвестирования. Прямые инвестиции учитываются в форме участия в капитале, реинвестирования и прочего капитала.

Портфельные инвестиции – их целью является не установление контроля за предприятием, а получение дохода от вложения средств.

Портфельные инвестиции определяются как трансграничные операции и остатки, связанные с долговыми ценными бумагами или ценными бумагами, обеспечивающими участие в капитале, кроме тех, которые включаются в прямые инвестиции или резервные активы. Таким образом, наряду с участием в капитале они включают обращающиеся долговые финансовые инструменты в форме облигаций и векселей (в указанную группу не входят инструменты уже включённые в состав прямых инвестиций).

Финансовые производные. В новой редакции Методологии эта группа выделена в отдельный подраздел ввиду повышенного значения этих инструментов в мировой экономике в последнее время.

В состав этого счёта включают финансовые инструменты, которые привязаны к другим конкретным инструментам, показателям, и с помощью которых может осуществляться торговля конкретными финансовыми рисками независимо от основного инструмента. В этот раздел включаются операции с опционами, форвардные сделки и с другими деривативами.

Прочие инвестиции.

Это остаточная категория, куда собираются остатки и операции помимо тех, которые не относятся к прямым, портфельным, производным и резервным активам. Среди «прочих инвестиций» можно назвать следующие:

- наличная валюта,
- депозиты,
- ссуды и займы,
- торговые кредиты и авансы,
- прочая дебиторская /кредиторская задолженность.

Резервные активы – это изменение международных резервов страны. Резервные активы в РПБб представлены в качестве стандартных компонентов финансового счёта.

Резервные активы – это внешние активы, которые имеются в свободном распоряжении органов денежно-кредитного регулирования и контролируются ими в целях удовлетворения потребностей в финансировании платёжного баланса, проведения интервенций на валютных рынках для оказания воздействия на валютный курс и в других соответствующих целях (таких как поддержание доверия к валюте и экономике страны).

Чистые ошибки и пропуски – технически балансирующая статья платёжного баланса.

ПЛАТЁЖНЫЙ БАЛАНС ПМР ЗА I ПОЛУГОДИЕ 2013 ГОДА

Динамика платёжного баланса Приднестровской Молдавской Республики в отчётном периоде в большей части складывалась под давлением отдельных негативных факторов, носящих как внутренний, так и внешний характер. Длительный простой ряда крупнейших предприятий не мог не сказаться на результатах внешнеэкономической деятельности республики в целом. В то же время ухудшение ценовой конъюнктуры мирового рынка и условий торговли значительно усложняли работу действующих организаций. В результате, дефицит сальдо счёта текущих операций сложился на уровне 446,1 млн долл., а отрицательное сальдо финансового счёта составило 380,9 млн долл.

В целях обеспечения соответствия новым международным стандартам Приднестровский республиканский банк начал переход на формирование внешнеэкономической статистики по новой методологии МВФ – «Руководству по платёжному балансу и международной инвестиционной позиции», 6-е издание 2009 года выпуска (РПБ6). В связи с этим с отчётного периода платёжный баланс республики представляется с учётом данных изменений.

Счёт текущих операций

Результаты деятельности экономических агентов республики на внешних рынках, систематизированно сгруппированные в рамках платёжного баланса, отразили сохранение негативных тенденций в области торговых операций, отчасти сглаженных некоторым улучшением состояния сферы услуг, инвестиций и трансфертов (рис. 1). Отрицательное сальдо счёта текущих операций за I полугодие 2013 года сложилось на отметке 446,1 млн долл., сократившись относительно базисного значения января-июня 2012 года на 8,5% (табл.2). Динамика показателя определялась значительным отставанием от прошлогодней величины в январе-марте текущего года (-16,8% до 243,6 млн долл.), тогда как уже во II квартале фиксировалось превышение уровня апреля-июня 2012 года (+3,8% до 202,5 млн долл.). Основной вклад был внесён существенным сокращением нетто-объёма трансграничных сделок с контрагентами из стран СНГ (по итогам отчётного периода на 25,1% до 296,2 млн долл.), тогда как дефицит, ставший результатом операций с партнёрами из государств дальнего зарубежья, резко возрос (в 1,6 раза до 150,0 млн долл.).

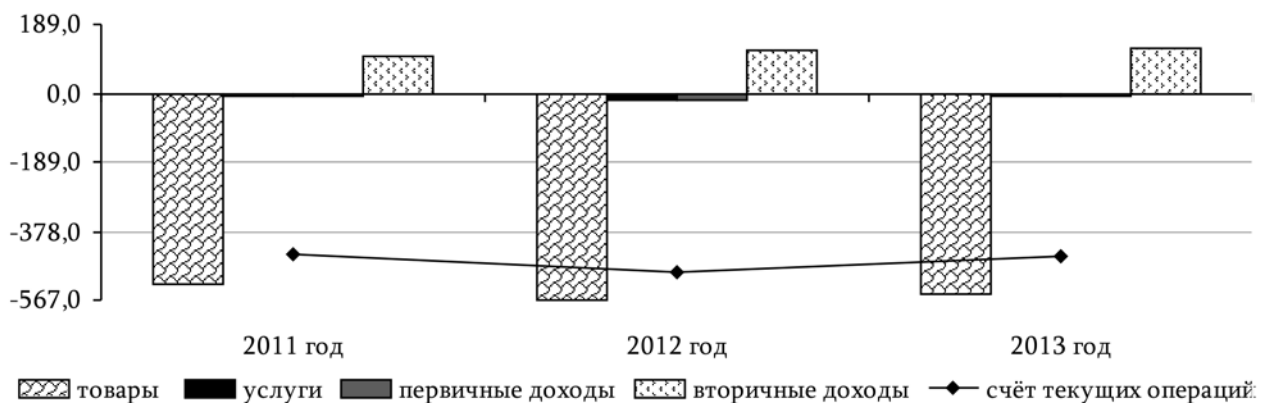


Рис. 1. Динамика сальдо счёта текущих операций и его компонент в январе-июне 2011-2013 гг., млн долл.

Платёжный баланс ПМР (сальдо)^{4,5}

млн долл.

	I полугодие 2011 года	I полугодие 2012 года	I полугодие 2013 года
1. СЧЁТ ТЕКУЩИХ ОПЕРАЦИЙ	-438,3	-487,8	-446,1
Товары и услуги	-532,3	-582,1	-560,5
А. Товары	-521,4	-564,9	-550,8
-экспорт	236,5	281,9	198,6
-импорт	757,9	846,7	749,4
В. Услуги	-10,9	-17,3	-9,7
-экспорт	32,4	25,9	30,5
-импорт	43,3	43,2	40,1
С. Первичные доходы	-7,5	-20,7	-8,4
-получено	13,8	17,0	14,1
-выплачено	21,3	37,7	22,6
D. Вторичные доходы	101,5	115,1	122,8
-получено	117,4	133,4	142,7
-выплачено	15,9	18,3	19,9
2. СЧЁТ ОПЕРАЦИЙ С КАПИТАЛОМ	0,0	0,0	0,0
3. ФИНАНСОВЫЙ СЧЁТ	-334,6	-366,9	-380,9
Прямые инвестиции	-11,2	-6,1	-25,8
-чистое приобретение финансовых активов	2,0	0,1	0,2
-чистое принятие обязательств	13,3	6,3	26,0
Портфельные инвестиции	31,0	0,0	2,1
-чистое приобретение финансовых активов	-0,0	0,0	2,4
-чистое принятие обязательств	-31,0	0,0	0,4
Другие инвестиции	-352,3	-403,8	-321,8
-чистое приобретение финансовых активов	-16,3	9,8	-16,0
из них:			
-торговые кредиты и авансы	11,7	15,6	-12,6
-ссуды и займы	-3,6	-2,7	10,8
-чистое принятие обязательств	336,0	413,6	305,8
из них:			
-торговые кредиты и авансы	5,4	-18,1	10,7
-ссуды и займы	31,9	18,1	53,5
Резервные активы	-2,0	43,0	-35,4
4. СТАТИСТИЧЕСКИЕ РАСХОЖДЕНИЯ	103,7	120,9	65,2
5. ОБЩИЙ БАЛАНС	0,0	0,0	0,0

По результатам факторного анализа, доминирующее воздействие на вектор динамики сальдо первого счёта платёжного баланса по-прежнему оказывали масштабы торговых операций. Однако относительно базисной отметки их влияние уменьшилось на 36,4 п.п. до 43,0%. В то же время усилилась роль таких статей, как «первичные доходы» (с 7,6 до 36,8%) и «услуги» (с 1,7 до 13,7%).

⁴ данные за январь-июнь 2011 и 2012 годов уточнены

⁵ в некоторых случаях незначительные расхождения между показателями объясняются округлением величин

Вклад вторичных доходов снизился с 11,3 до 6,6%.

Значительное сокращение экспортно-импортных товарных поставок выразилось в снижении дефицита торгового баланса на 2,5% до 550,8 млн долл., тогда как годом ранее фиксировался рост на 8,3%. Максимальная разница между объёмами проданной и купленной продукции сложилась в январе – 106,3 млн долл., минимальная в феврале – 79,3 млн долл. (рис. 2). В целом в течение отчётного периода средняя величина отрицательного сальдо составляла порядка 92 млн долл. Большая его часть являлась результатом операций с резидентами стран Содружества, при этом относительно отметки годичной давности их долевое участие в совокупном показателе снизилось на 13,2 п.п. до 77,0%, а абсолютная величина – на 16,7% до 424,0 млн долл. В то же время отмечено расширение удельного веса дефицита, сложившегося с экономическими агентами дальнего зарубежья (до 23,0%), вследствие более чем двукратного роста его размера (до 126,8 млн долл.). Основные рынки сбыта отражены в таблице 3.

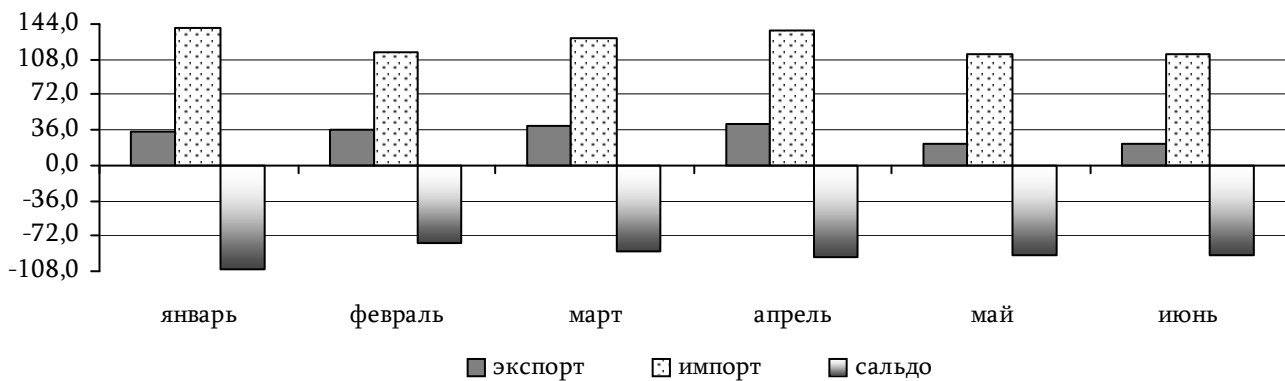


Рис. 2. Динамика статей торгового баланса в январе-июне 2013 года, млн долл.

Совокупный внешнеторговой оборот республики⁶ уменьшился относительно базисного уровня на 16,0% до 948,0 млн долл. Подавляющее влияние на его динамику и в целом на торговый баланс оказал экспорт, глубина падения которого в ряду сопоставимых значений стала самой масштабной с кризисного 2009 года – на 29,5% (в январе-июне 2009 года на 49,6% до 238,7 млн долл.). В итоге, за I полугодие 2013 года стоимостной объём проданной за рубежом продукции составил 198,6 млн долл., уступив показателю четырёхлетней давности более 15%. В течение отчётного периода суммарная величина ежемесячно реализуемой продукции расширялась вплоть до апреля (с 33,3 до 42,6 млн долл.), однако прирост относительно отметки предыдущего месяца регулярно замедлялся (с 11,1% в феврале до 4,4% в апреле), а уже в мае было зафиксировано почти двукратное снижение до 23,0 млн долл. (в июне – 22,0 млн долл.).

Таблица 3

Наиболее крупные внешнеторговые партнёры Приднестровья⁷

млн долл.

страна	импорт		экспорт		сальдо
	сумма	уд. вес, %	сумма	уд. вес, %	
Россия	338,9	45,3	40,1	18,9	-298,8
Украина	124,1	16,6	8,1	3,8	-116,0
Молдова	19,5	2,6	95,9	45,3	76,4
Италия	22,9	3,1	22,1	10,4	-0,8
Польша	14,4	1,9	1,1	0,5	-13,3
Бразилия	7,3	1,0	-	-	-7,3

⁶ по методике платёжного баланса

⁷ по данным Государственного таможенного комитета ПМР

Сокращение доходов от экспорта в отчётном периоде в большей части было обусловлено длительным простоем ОАО «Молдавский металлургический завод», вызванным спадом спроса на продукцию предприятия, а также увеличением цен на сырьё. В результате, объём продаж металлопродукции за границу составил лишь 10,2% от базисного уровня, или 9,0 млн долл. На фоне колоссального сокращения отгрузки металлопроката (с 81,0 до 1,1 млн долл.) наблюдалось увеличение реализации других изделий из чёрных металлов и меди (на 28,6% до 5,4 млн долл.). Основными покупателями по-прежнему оставались контрагенты из России, совокупные поставки которых снизились с 35,5 до 7,5 млн долл. Также сворачивание торговых операций отмечено в отношениях с Молдовой (с 9,0 до 1,4 млн долл.) и Украиной (с 17,8 до 0,1 млн долл.). Одновременно с этим необходимо отметить, что в конце июня текущего года было подписано соглашение между Правительством и представителями собственника завода, предусматривающее оказание ОАО «ММЗ» государственной поддержки, что позволило возобновить работу в начале августа. Таким образом, в перспективе ожидается восстановление утраченных позиций.

Затруднения во внешнеэкономической деятельности возникли ещё у одного крупного предприятия республики – ЗАО «Молдавская ГРЭС». Вслед за прекращением с апреля текущего года экспорта электроэнергии в Румынию последовало существенное уменьшение поставок на молдавский рынок, стоимостная величина которых во II квартале составила 25,5 млн долл. против 39,5 млн долл. в январе-марте. В итоге, за I полугодие 2013 года было экспортировано энергетических товаров на сумму 72,9 млн долл., что на 22,6% уступает базисному уровню (рис. 3).

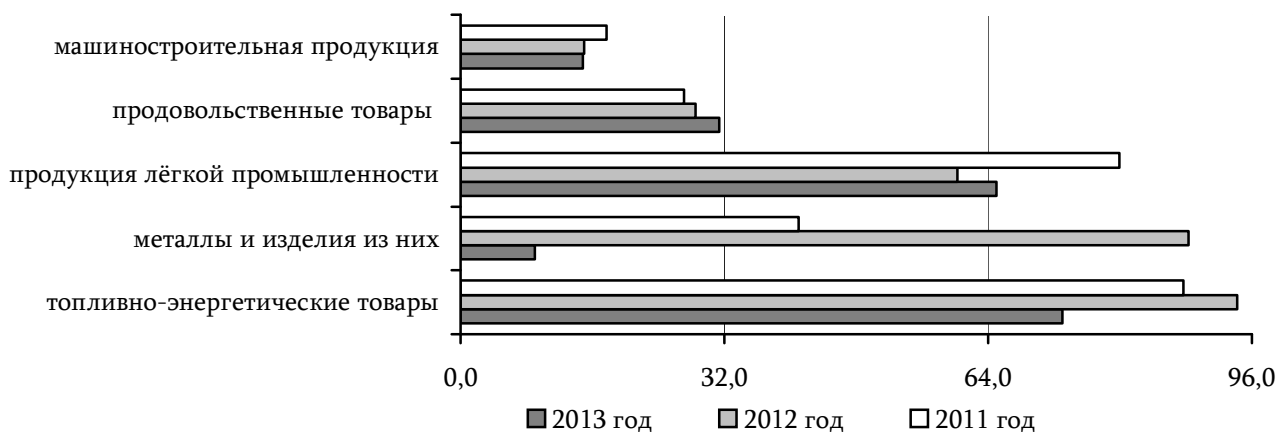


Рис. 3. Динамика экспорта основных товарных позиций в январе-июне 2011-2013 гг., млн долл.

Повышение цен на энергоносители и введение 4%-ной пошлины при экспорте цемента выразилось в сокращении объёмов реализации минеральных продуктов более чем на четверть до 8,3 млн долл. Наибольшей глубины спад достиг в апреле (экспорт снизился до 0,2 млн долл.), но уже в мае, после заключения меморандума с Правительством, ситуация стабилизировалась, поставки повысились в стоимостном выражении до 1,1 млн долл., а в июне – до 3,2 млн долл. Практически полностью приднестровский цемент закупался резидентами Республики Молдова.

К числу статей экспорта, уступивших базисным параметрам, также относится машиностроительная продукция, поставки которой за рубеж сократились на 1,3% до 14,8 млн долл. Удовлетворённый спрос на произведённые в республике электрические машины (в сумме на 9,0 млн долл.) и оборудование механическое (на 3,2 млн долл.) снизился на 2,2 и 8,6% соответственно. Ведущими партнёрами, как и ранее, оставались экономические агенты Российской Федерации (-4,7% до 10,1 млн долл.).

Не допустить более масштабного падения совокупных результатов внешнеэкономической деятельности удалось благодаря росту выручки от продаж ряда других товаров. В частности, не только сохранить, но и увеличить экспорт смогли предприятия лёгкой промышленности (+7,8% до 65,0 млн долл.). В разрезе продукции данной отрасли можно отметить повышение спроса на

обувь, изготовленную в республике (+23,7% до 21,4 млн долл.), текстильные материалы (в 1,6 раза до 17,5 млн долл.) и изделия из них (+9,4% до 19,8 млн долл.). Тогда как одежда местного производства на внешних рынках второй год подряд продолжает терять свои позиции (спад в 2,2 раза до 6,4 млн долл.). Тройка крупнейших покупателей, на долю которых пришлось 78,0% суммарного показателя, расширила закупки более чем на 20%. В их числе фигурируют партнёры из Италии (-3,1% до 21,8 млн долл.), Германии (+15,7% до 14,7 млн долл.) и России (рост в 2,3 раза до 14,2 млн долл.).

Улучшение наблюдалось и в сфере реализации продовольственных товаров и сырья, расширение которой получило своё начало в 2011 году, а по итогам отчётного периода составило +10,2% (до 31,4 млн долл.). Наиболее крупным оставался экспорт семян подсолнечника (10,2 млн долл.), однако его величина на 29,7% уступала отметке января-июня 2012 года. При этом значительно возросли продажи алкогольной и безалкогольной продукции (в 2,9 раза), достигнув максимального уровня за последние пять лет (5,7 млн долл.). Активизировался сбыт зерновых (с 4,2 до 4,9 млн долл.), а также отходов и остатков пищевой промышленности (с 0,1 до 4,0 млн долл.). В числе основных покупателей данной группы товаров, как и прежде, значились экономические агенты из СНГ, закупившие продовольствия на сумму 24,2 млн долл. (рост в 1,5 раза), преимущественно они являлись резидентами Молдовы (рост в 2,7 раза до 17,9 млн долл.), России (рост в 1,7 раза до 2,4 млн долл.) и Украины (спад в 2,7 раза до 2,7 млн долл.).

Динамика других структурных составляющих экспорта в большей части характеризовалась повышательной тенденцией – свыше 20% роста до 10,2 млн долл. В большей части она была задана наращиванием продаж продукции химической промышленности (+26,8% до 7,1 млн долл.) и древесины (рост в 2,0 раза до 1,0 млн долл.).

По методике платёжного баланса, в январе-июне 2013 года темпы сужения объёма импорта более чем в 2,5 раза отставали от скорости уменьшения экспорта: 11,5% против 29,5%. Однако в абсолютном выражении его сокращение было более существенным по масштабам: 97,3 против 83,3 млн долл. соответственно. В результате, величина товарных закупок на внешних рынках зафиксирована в сумме 749,4 млн долл. Общий вектор задавался исключительно динамикой операций с контрагентами из СНГ, на долю которых пришлось свыше 77% совокупного значения. Так, в отличие от наращивания поставок из государств дальнего зарубежья (+22,5% до 169,6 млн долл.), импорт из стран Содружества сократился (-18,1% до 579,8 млн долл.).

Наиболее значительно уменьшились закупки топливно-энергетических товаров (на 22,3% до 375,2 млн долл.). По данным Государственного таможенного комитета ПМР, снижение спроса, начавшееся в феврале (-24,3% против роста на 12,8% в январе 2013 года), значительно ускорилось в июне (-41,8%). Подавляющее влияние оказало уменьшение поставок из Российской Федерации (-32,6% до 290,7 млн долл.). В то же время несколько расширился импорт из Беларуси (+3,9% до 37,6 млн долл.).

В период масштабного сворачивания экспортной деятельности ОАО «Молдавский металлургический завод» сократилась и его потребность в сырьевых материалах (в 2,6 раза до 27,1 млн долл.). В то же время оказание государственной поддержки предприятию, позволившее запланировать выход на полные производственные мощности в августе, определило возрастание импорта металлолома уже по итогам июня (до 8,0 млн долл. против 2,0-5,1 млн долл. в январе-мае 2013 года). В основном он завозился из Украины (-9,6% до 8,5 млн долл.), России (-13,8% до 6,9 млн долл.) и Словакии (рост в 1,6 раза до 1,9 млн долл.). При этом закупки у резидентов Республики Молдова, являвшиеся в базисном периоде наиболее крупными, сократились с 45,9 до 0,3 млн долл.

В числе позиций импорта, характеризовавшихся приростом, можно отметить машиностроительную продукцию, величина которой расширилась почти на 30% до 90,9 млн долл. (годом ранее спад на 14,9%). В большей части она была представлена механическим

оборудованием, закупленным на сумму 42,0 млн долл. (рост в 1,7 раза), преимущественно у экономических агентов из Германии (рост в 1,9 раза до 9,1 млн долл.), Украины (+27,5% до 6,5 млн долл.) и Италии (рост в 3,0 раза до 4,2 млн долл.). Также увеличился ввоз электрических машин (+23,9% до 17,1 млн долл.), в структуре которого доминируют поставки из Украины (-20,9% до 3,4 млн долл.), России (рост в 2,4 раза до 2,4 млн долл.) и Польши (рост в 1,6 раза до 1,6 млн долл.).

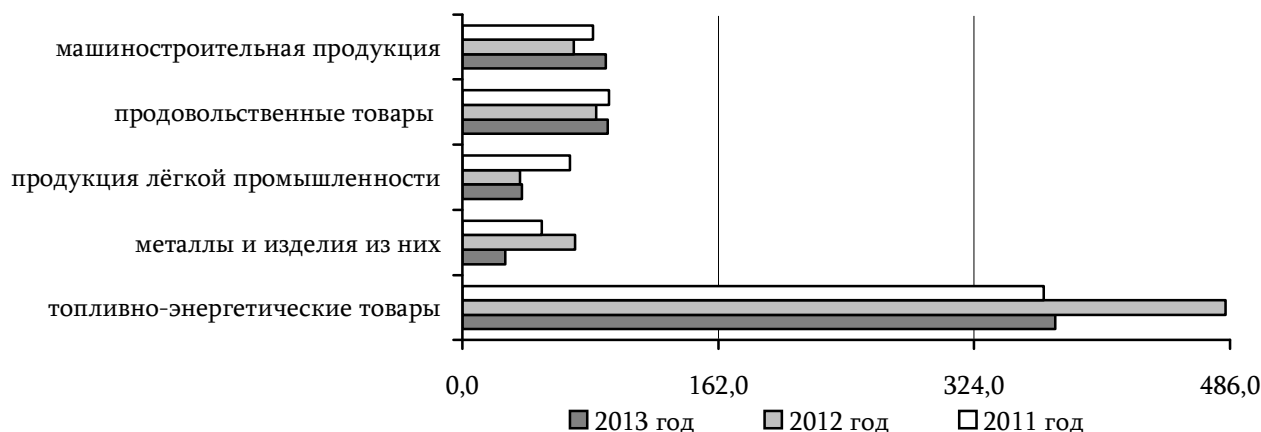


Рис. 4. Динамика импорта основных товарных позиций в январе-июне 2011-2013 гг., млн долл.

Импорт легковых автомобилей составил 21,7 млн долл. Впервые с 2009 года скорость его наращивания снизилась до 2,8%, тогда как в ряду сопоставимых значений она варьировала в пределах 40-90%. При этом относительно показателя, сложившегося во II полугодии прошлого года, отмечается снижение более чем на 41%, ввиду резкого роста объёма поставок в конце 2012 года в преддверии возможного изменения условий ввоза данной категории товара и реализованного с начала 2013 года увеличения ставки таможенной пошлины. Почти половина приобретённого за рубежом автотранспорта была закуплена в Германии (+0,9% до 10,7 млн долл.). В то же время большой популярностью пользовались авто из Италии (+3,8% до 2,7 млн долл.) и США (рост в 2,0 раза до 2,4 млн долл.).

Традиционно масштабным сложился объём закупок продовольственных товаров на внешних рынках (рис. 4). Так, за январь-июнь 2013 года стоимость ввезённых продуктов питания достигла 92,0 млн долл., превысив базисный уровень на 8,7%. Как и ранее, доминировал импорт мяса и мясных субпродуктов (+17,2% до 18,4 млн долл.), привезённых в основном из Бразилии (рост в 1,8 раза до 7,2 млн долл.) и США (-11,3% до 6,3 млн долл.). Также весомыми оставались поставки в республику молочной продукции (рост в 1,5 раза до 8,3 млн долл.), в том числе из Украины (+13,2% до 4,3 млн долл.) и Молдовы (рост в 2,1 раза до 2,1 млн долл.). Одновременно с этим в отчётном периоде сохранилась тенденция почти двукратного сокращения ввоза алкогольных и безалкогольных напитков (до 6,8 млн долл.), получившая своё начало годом ранее. Преимущественно они доставлялись из Украины (-25,5% до 3,8 млн долл.) и Беларуси (спад в 2,2 раза до 0,9 млн долл.).

Изменения по другим структурным позициям были разнонаправленными. Так, на фоне увеличения поставок товаров лёгкой (+3,9% до 37,7 млн долл.) и химической (+20,5% до 48,2 млн долл.) промышленности, фармацевтической продукции (+18,4% до 12,2 млн долл.), сократились закупки цемента и руды (спад в 1,7 раза до 1,9 млн долл.), а также изделий из керамики (-7,4% до 2,5 млн долл.).

В отчётном периоде дефицит баланса услуг уменьшился в 1,8 раза до 9,7 млн долл., возобновив понижательную тенденцию, прерванную в январе-июне 2012 года (рост в 1,6 раза). В результате, его величина стала минимальной в ряду сопоставимых значений с 2007 года. Профицит, сложившийся в операциях с контрагентами из стран СНГ, возрос в 3,5 раза

(до 7,3 млн долл.). В свою очередь, размер дефицита, сформированного в сделках с резидентами дальнего зарубежья, сузился на 12,4% (до -17,0 млн долл.).

Основное воздействие на общую динамику оказало увеличение экспорта услуг на 17,8% до 30,5 млн долл. Преобладающая часть оказанных нерезидентам услуг была представлена транспортными услугами (57,0%), стоимость которых на протяжении последних трёх лет практически не изменялась: в I полугодии 2011 года – 17,1 млн долл., 2012 года – 17,5 млн долл., 2013 года – 17,4 млн долл. В распределении показателя по типам перевозок продолжала доминировать транспортировка газа, уступив базисному значению 5,8% (до 14,5 млн долл.). В то же время возросли поступления от грузовых перевозок (в 1,8 раза до 2,5 млн долл.).

Экспорт прочих деловых услуг увеличился на 1,8% и достиг 8,1 млн долл. Из них услуг связи было оказано на 1,7 млн долл. (-26,1%), строительных, финансовых и информационных – практически на базисном уровне – 0,6 млн долл., прочих – на 5,6 млн долл. (+12,0%).

Импорт услуг сложился на отметке 40,1 млн долл., уступив аналогичному показателю прошлого года 7,2%. В его структуре, как и годом ранее, лидировали транспортные услуги, сократившиеся на 19,5% до 15,3 млн долл. Внутри группы, вследствие активного снижения товарных закупок за рубежом, уменьшился объём грузовых услуг, оказанных иностранными компаниями в интересах приднестровских субъектов (-25,2% до 10,7 млн долл.).

Также масштабным оставался объём полученных от нерезидентов услуг связи, однако в отчётном периоде их величина сузилась на 6,8% до 11,0 млн долл.

Расходы физических лиц-резидентов на зарубежные туристические поездки возросли на 10,0% до 3,3 млн долл. В том числе в странах СНГ им было оказано услуг на сумму 2,8 млн долл. (+27,3%), в дальнем зарубежье – на 0,5 млн долл. (-28,6%).

Стоимость востребованных прочих деловых услуг составила 9,2 млн долл., увеличившись на 15,2%. В их составе наиболее значимыми категориями являлись страховые услуги (-1,5% до 0,9 млн долл.), роялти и лицензионные платежи (рост с 0,1 до 0,4 млн долл.), а также прочие услуги (+10,6% до 7,3 млн долл.).

Таблица 4

Динамика сальдо баланса первичных и вторичных доходов

млн долл.

	I полугодие 2011 года	I полугодие 2012 года	I полугодие 2013 года
Первичные доходы	-7,5	-20,7	-8,4
Оплата труда	10,3	13,7	9,6
Инвестиционные доходы	-7,3	-12,5	-15,9
Доходы от других инвестиций	-10,5	-21,9	-2,1
Вторичные доходы	101,5	115,1	122,8
Сектор государственного управления	20,7	34,9	33,4
Другие сектора	80,8	80,2	89,3

Баланс первичных доходов в январе-июне 2013 года сведён с дефицитом в размере 8,4 млн долл., который сократился относительно сопоставимой отметки 2012 года в 2,5 раза (табл. 4). Его динамика была обусловлена более значительным снижением доходов, начисленных к выплате нерезидентам (-40,1% до 22,6 млн долл.), в сравнении с полученными резидентами (-17,1% до 14,1 млн долл.).

В разрезе поступлений от трудовой деятельности временных работников («оплата труда») зафиксировано положительное сальдо, которое, однако, сократилось почти на 30% до 9,6 млн долл. При этом официально учтённые выплаты из-за рубежа составили 11,3 млн долл. (-26,1%), свыше 96% которых получено из СНГ (-27,3% до 10,9 млн долл.).

Расчётная величина оплаты труда резидентов, временно работающих за рубежом, повысилась на 6,3% до 1,7 млн долл., в том числе в странах Содружества – на 27,3% до 1,4 млн долл.

Отрицательное сальдо баланса доходов от прямых и портфельных инвестиций составило 15,9 млн долл. против 12,5 млн долл. годом ранее. Объём инвестиционных доходов, полученных от активов, размещённых за рубежом, возрос с 6,0 до 23,0 тыс. долл. В то же время по имеющимся обязательствам перед нерезидентами погашено 15,9 млн долл. (+27,2%).

Выплаты процентов по прочим долговым обязательствам превысили объём поступивших средств от аналогичных активов приднестровских резидентов за границей на 2,1 млн долл., тогда как в январе-июне 2012 года дефицит достигал 21,9 млн долл. Динамика стала результатом ассиметричных изменений в части процентов, перечисленных иностранным партнёрам (спад с 23,6 до 4,9 млн долл.) и резидентам (рост с 1,7 до 2,8 млн долл.).

Профицит баланса вторичных доходов расширился на 6,7% до 122,8 млн долл. Величина поступивших в республику трансфертов текущего характера сложилась в сумме 142,7 млн долл. (+7,0%), из них органами государственного управления было получено 33,4 млн долл. (-4,3%), другими секторами – 109,2 млн долл. Основная доля средств представлена денежными переводами мигрантов, размер которых увеличился на 13,4% до 103,4 млн долл. Из них свыше 90% было перечислено из стран Содружества (+14,6% до 93,4 млн долл.). Трансферты резидентов за границу составили 19,9 млн долл. (+8,7%) и в основном были представлены личными ремитенциями (16,6 млн долл.).

Финансовый счёт

Сальдо финансового счёта за январь-июнь 2013 года составило -380,9 млн долл. (с учётом изменения резервных активов), превысив базисный показатель на 3,8%. Таким образом, по итогам отчётного периода экономика республики по-прежнему является «чистым заёмщиком» финансовых ресурсов у остального мира. Ключевым фактором динамики стало уменьшение нетто-объёма приобретённых активов до 48,8 млн долл., тогда как годом ранее наблюдалась противоположная ситуация, их величина возросла на 52,9 млн долл. В то же время чистое принятие обязательств экономическими агентами республики расширилось на 332,2 млн долл., что ниже значения января-июня 2012 года на 87,7 млн долл. Динамика основных статей активов и пассивов в I полугодии 2011-2013 гг. отражена на рисунках 5 и 6.




Рис. 5. Динамика обязательств резидентов ПМР в I полугодии 2011-2013 гг., млн долл.

Превышение поступлений прямых инвестиций в республику над средствами, направленными приднестровскими резидентами за границу, составило 25,8 млн долл., что более чем в 4 раза выше базисного значения. Рост отрицательного сальдо стал следствием активного увеличения чистого

притока иностранных инвестиций в экономику Приднестровья (с 6,3 до 26,0 млн долл.), подавляющая часть которых привлечена из стран СНГ (95,0%, или 24,7 млн долл.). Порядка 82% вложений представлены реинвестированными доходами (22,6 млн долл.), поступившими преимущественно во II квартале (21,4 млн долл. против 1,2 млн долл. в январе-марте). Объём нетто-капиталовложений резидентов в I полугодии текущего года расширился на 0,2 млн долл. (в январе-июне 2012 года на 0,1 млн долл.). При этом если в базисном периоде вся сумма направлялась в экономики стран Содружества, то в отчётном периоде около трети показателя пришлось на государства дальнего зарубежья.

Положительное сальдо операций с портфельными инвестициями (чистое размещение за рубежом) сложилось на отметке 2,1 млн долл., тогда как годом ранее активность на данном сегменте была незначительной. Чистые активы банковского сектора (за исключением центрального банка), размещённые главным образом в долговых иностранных ценных бумагах, возросли на 2,4 млн долл. Наиболее крупные сделки заключались с экономическими агентами стран СНГ. Вексельные обязательства коммерческих банков республики перед нерезидентами (исключительно из дальнего зарубежья) увеличились на 0,4 млн долл.

Отрицательное сальдо торгового кредитования, характеризующее расчётный приток капитала в республику, составило 23,3 млн долл. Его величина сложилась вследствие роста кредиторской задолженности резидентов по внешнеторговым операциям (на 10,7 млн дол.) и снижения требований к зарубежным партнёрам (на 12,6 млн долл.). Более 72% обязательств было сформировано в результате операций приднестровских нефинансовых организаций с резидентами стран Содружества. Динамика активов, напротив, почти на 90% определялась сделками с юридическими лицами из дальнего зарубежья. При этом в базисном периоде по данной статье фиксировалось положительное сальдо в размере 33,7 млн долл., ставшее итогом увеличения требований экономических агентов Приднестровья (на 15,6 млн долл.) и чистого оттока капитала по операциям, связанным с погашением ими задолженности по ранее отсроченным платежам (товарным поставкам) перед нерезидентами (на 18,1 млн долл.).



Рис. 6. Динамика активов резидентов ПМР в I полугодии 2011-2013 гг., млн долл.

Отрицательное сальдо операций с кредитами и займами, фиксируемое в платёжном балансе Приднестровья на протяжении длительного времени, в I полугодии 2013 года сложилось на уровне -42,7 млн долл., расширившись более чем в 2 раза относительно сопоставимой отметки прошлого года. Требования резидентов республики к внешнему миру в форме предоставленных финансовых активов возросли на 10,8 млн долл., тогда как годом ранее, напротив, они снизились на 2,7 млн долл. Динамика задавалась исключительно ростом краткосрочных заимствований, нетто-объём которых расширился на 13,0 млн долл. Из них сделки банковского сектора составили 11,6 млн долл., нефинансового – 1,4 млн долл. В разрезе операций долгосрочного кредитования

зафиксировано чистое гашение ранее выданных нерезидентам заёмных ресурсов (на 2,2 млн долл.). В основном они покрывали свою задолженность перед финансовыми организациями республики (1,4 млн долл.). Одновременно с этим обязательства экономических агентов Приднестровья по данной статье увеличились на 53,5 млн долл. (в январе-июне 2012 года на 18,1 млн долл.). Наибольший вклад в формирование показателя внесло наращивание чистых заимствований нефинансовых организаций: долгосрочных – в сумме 48,0 млн долл., краткосрочных – в размере 5,0 млн долл. Основными кредиторами хозяйствующих субъектов республики являлись контрагенты дальнего зарубежья.

В отчётном периоде зафиксирована смена с положительного (+2,5 млн долл.) на отрицательное (-11,9 млн долл.) сальдо операций с внешними активами и обязательствами в виде наличной иностранной валюты и безналичных средств на текущих счетах и депозитах. Чистый приток капитала в республику сложился в большей части вследствие сокращения иностранных активов в безналичной форме (на 22,4 млн долл.) и был частично нивелирован нетто-изъятием средств со счетов и депозитов нерезидентов, открытых в приднестровских банках (в сумме 2,4 млн долл.). Операции резидентов с наличной иностранной валютой обеспечили нетто-прирост данного вида активов в банковском секторе (на 23,1 млн долл.) и его сокращение на руках у населения (на 14,9 млн долл.). В сопоставимом периоде прошлого года эти показатели составляли соответственно 4,1 и 16,9 млн долл.

МОНИТОРИНГ ПРЕДПРИЯТИЙ ИНДУСТРИИ⁸

В середине 2013 года Приднестровским республиканским банком проведён очередной мониторинг субъектов индустриального комплекса. Результаты опроса руководителей 50 предприятий отражают в целом негативную оценку текущей экономической ситуации. Однако, стоит отметить, что итоги первой половины года традиционно воспринимаются более пессимистично.

В то же время краткосрочные прогнозы достаточно позитивны, индекс промышленного оптимизма, отражающий, в том числе ожидаемую динамику выпуска, сложился наилучшим за два последних года.

Оценка общеэкономической ситуации в республике и финансово-экономического положения предприятий

Общая экономическая обстановка в первой половине 2013 года для промышленников характеризовалась рядом отрицательных тенденций. Ситуация в индустрии определялась низкой загрузкой производственных мощностей. В отсутствие возможности обеспечения ритмичной работы крупных производителей среднемесячный объём выпущенной продукции упал в 1,6 раза до 535,8 млн руб.

В сложившихся условиях результаты мониторинга хозяйствующих субъектов республики свидетельствуют о непростом положении национальной экономики: ухудшение общеэкономической ситуации зафиксировало 32,5% респондентов.

Процессы, характеризующие внутрифирменное положение, директором корпусом оценены ещё критичнее. Негативные изменения произошли в 44,0% случаев (что соотносится с ожиданиями полугодовой давности – 41,8%), при этом, по мнению каждого пятого, отрицательные тенденции в сфере финансов предприятия носили ярко выраженный характер.

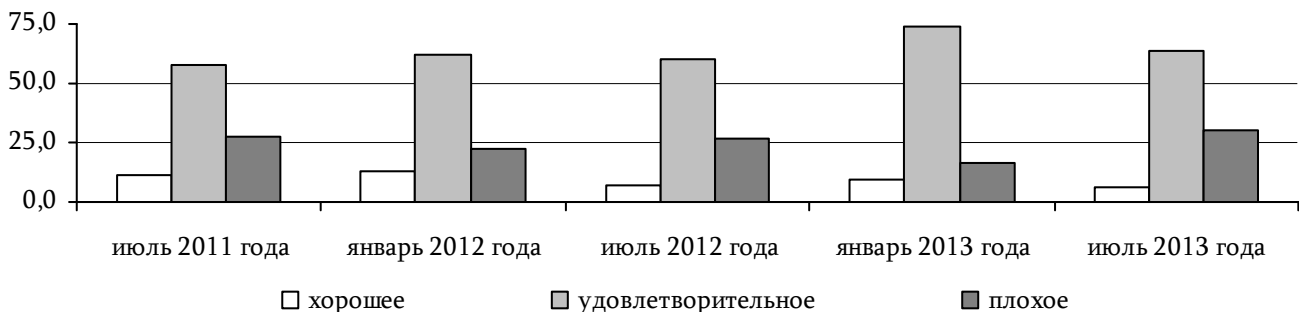


Рис. 7. Оценка финансового положения предприятий, % к итогу⁹

На этом фоне общая тональность ответов говорит об ухудшении в системе финансового обеспечения (рис. 7). В целом порядка 30% респондентов охарактеризовали обстановку на своих предприятиях как неблагоприятную (16,3% по итогам II полугодия 2012 года), в числе которых каждый третий подчеркнул их кризисное положение. Частота ответов, свидетельствующих об относительно стабильном финансовом состоянии организации, уменьшилась по сравнению с результатами предыдущего опроса на 13,7 п.п. и составила 70,0%.

Такое распределение выглядит закономерным, принимая во внимание сокращение портфеля заказов у более чем трети предприятий. Испытывая в отчётном периоде трудности с реализацией

⁸ выборочная совокупность сформирована из структурообразующих организаций ПМР, имеющих существенное (более 10%) доленое представление в совокупном показателе промышленного производства по конкретной отрасли и/или важное региональное значение

⁹ удельный вес в общем количестве предприятий – далее к рис. 8, табл. 6

Реальный сектор

продукции как на внешних, так и на внутреннем рынках, 40,0% респондентов оценили спрос ниже приемлемого уровня (48,8% полгода назад).

Пессимистические тенденции доминируют во всех важных сферах финансово-хозяйственной деятельности, что формирует наихудшую картину за ряд последних лет (табл. 5). Заметные негативные изменения отражают оценки объёмов выпуска (-2,0 п.п.) и полученной прибыли (-32,0 п.п.).

Таблица 5

Изменение основных показателей деятельности промышленных предприятий¹⁰

п.п.

	I пол-е 2011 года	II пол-е 2011 года	I пол-е 2012 года	II пол-е 2012 года	I пол-е 2013 года
Спрос на выпускаемую продукцию	11,6	13,4	6,7	9,3	-6,5
Объём производства	16,2	20,0	2,2	20,9	-2,0
Издержки производства	48,8	51,1	15,6	39,6	49,0
Цены на выпускаемую продукцию	46,5	15,6	40,0	-2,3	24,5
Обеспеченность оборотными средствами	-25,6	-22,3	-28,9	-18,6	-20,8
Потребность в заёмных ресурсах	30,2	20,0	6,7	23,2	33,3
Численность работающих	7,0	2,2	-4,5	0,0	8,2
Средний размер заработной платы	51,2	48,9	48,9	53,5	46,0
Прибыль от основной деятельности	-21,0	0,0	-22,2	4,6	-32,0
Загрузка производственных мощностей	0,0	11,1	-8,9	16,3	0,0
Объёмы капитальных вложений	14,0	13,3	-8,9	30,2	-2,2

В ходе мониторинга подавляющая часть респондентов отметила рост издержек производства (61,2%). Однако далеко не для всех предприятий этот факт сопряжён с динамикой выпуска или был компенсирован повышением отпускных цен, что не могло не сказаться на финансовых результатах. Сокращение прибыли продекларировали 58,0% руководителей.

При устойчиво низкой обеспеченности оборотными средствами на первый план в числе причин, блокирующих производственную активность, наряду с недостаточным спросом вышел рост цен на сырьё и материалы (табл. 6). В аспекте повышения газовых тарифов больше внимания уделено также негативной роли изменений в области ценообразования на административно-регулируемые товары и услуги (акцент сделан каждым пятым участником опроса). В числе проблемных «зон» и налоговая нагрузка, высокий уровень которой отмечен 28,0% руководителей.

Одним из главных барьеров, стоящих на пути повышения эффективности работы реального сектора экономики, является технически устаревшее оборудование. Применение в производственном процессе мощностей с высокой степенью износа существенно затрудняет задачу выпуска высокотехнологичной конкурентной продукции. Работая с орудиями труда, установленными на предприятиях республики ещё в советские времена (80% всей производственно-технической базы 70% предприятий), и устаревшими технологиями, хозяйствующие субъекты остаются вне системы эффективной экономии ресурсов. Примечательно, что оборудование, бывшее до его приобретения в эксплуатации у других организаций, в той или иной степени присутствует на ³/₄ предприятий, на 28,6% из которых его доля существенна.

Взаимосвязанной проблемой является преобладание в структуре капитальных вложений затрат на поддержание производственных мощностей в рабочем состоянии. Расходы на текущее обслуживание и ремонт подчас изжившего свой век оснащения отвлекают финансовые ресурсы от других направлений, имеющих потенциал к повышению производительности. Указанная

¹⁰ баланс ответов (разница между удельным весом положительных («произошло увеличение») и отрицательных («произошло уменьшение») ответов) – далее к табл. 9

проблема приобретает критическое значение в условиях хронического недостатка средств не только для инвестиций, но нередко и для бесперебойного осуществления текущей деятельности.

Таблица 6

Факторы, отрицательно влияющие на деятельность промышленных предприятий¹¹

%

	I пол-е 2011 года	II пол-е 2011 года	I пол-е 2012 года	II пол-е 2012 года	I пол-е 2013 года
Недостаточный спрос на продукцию предприятия	44,2	37,8	40,0	41,9	52,0
Рост цен на сырьё, материалы	53,5	46,7	44,4	34,9	54,0
Гос. политика в области ценообразования в сфере административно-регулируемых товаров и услуг	9,3	13,3	8,9	14,0	20,0
Недостаток денежных поступлений для финансирования текущей деятельности	44,2	42,2	42,2	25,6	22,0
Недостаток денежных средств для финансирования капитальных вложений	25,6	26,7	20,0	16,3	20,0
Наличие на внутреннем рынке конкурентной импортной продукции	16,3	31,1	35,6	37,2	24,0
Высокая изношенность оборудования	32,6	35,6	33,3	30,2	28,0
Высокая налоговая нагрузка	39,5	37,8	33,3	25,6	28,0

Практически половина опрошенных сослалась на то, что перед ними остро стоит вопрос своевременного исполнения обязательств перед поставщиками, каждый третий – по банковским кредитам, 14,6% – перед своими работниками по заработной плате. Просрочку в расчётах допускают 77,1% предприятий, в числе которых четверть – в отчётном периоде продолжили наращивать величину таких долгов. Ситуация усугубляется практически повсеместным (свыше 90% респондентов) наличием в структуре балансов неликвидных активов в виде просроченной дебиторской задолженности.

С другой стороны, определённую надежду на упорядочение и укрепление платёжной дисциплины внушает высокое число ответов о сокращении просроченных обязательств (дебиторов и кредиторам), что при условии устойчивости тренда формирует для этого необходимые предпосылки.

Способом сбалансировать денежные потоки в условиях недостатка собственной финансовой базы для 42,0% руководителей выступает банковский кредит. Разовое (для устранения кассового разрыва) или периодическое пополнение оборотных активов остаётся главным направлением использования заёмных средств на половине предприятий. Однако, получив запрашиваемое финансирование и израсходовав его на «латание дыр» в текущей деятельности, субъекты нередко испытывают в дальнейшем серьёзные трудности с обслуживанием и возвратом долгов. Проблемы обязательств по кредитам перед банками ПМР и других стран остро испытывают соответственно 27,1 и 6,3% опрошенных производителей.

В то же время существует ряд факторов, сдерживающих привлечение банковских кредитов (табл. 7). В числе наиболее часто упоминаемых, традиционно, – высокие процентные ставки (44,0% респондентов). Однако текущее финансовое состояние большинства субъектов не позволяет оплачивать и основную сумму кредита, не говоря уже о процентах за его пользование.

В целом в подавляющем большинстве случаев потребность в заёмных ресурсах превышает возможности их получения. По данным мониторинга, в кредитовании серьёзно нуждаются 28,0% предприятий, основная масса которых – на срок более 3 лет.

¹¹ удельный вес руководителей, указавших данный фактор; при ответе на вопрос некоторые руководители указывали несколько основных факторов – далее к табл. 7

Факторы, ограничивающие использование кредитных ресурсов коммерческих банков

%

	I пол-е 2011 года	II пол-е 2011 года	I пол-е 2012 года	II пол-е 2012 года	I пол-е 2013 года
Плохое финансовое положение предприятия	11,6	13,3	13,3	14,0	18,0
Высокие процентные ставки по кредитам банков	41,9	44,4	42,2	44,2	44,0
Непредсказуемость развития экономической, финансовой ситуации на предприятии	9,3	22,2	11,1	9,3	16,0
Общеэкономическая нестабильность в республике	23,3	17,8	8,9	7,0	10,0
Отсутствие у предприятия чёткой стратегии развития, производственной программы	2,3	2,2	4,4	4,7	2,0
Наличие непогашенной задолженности по кредиту	16,3	22,2	11,1	11,6	10,0
Нет необходимости в привлечении банковских средств	20,9	8,9	15,6	23,3	14,0

По мнению руководителей, ограниченный доступ к заёмным ресурсам выступает препятствием для долгосрочного развития предприятий. В основной своей массе финансирование различных инвестиционных проектов осуществляется за счёт собственных средств (80%). При этом только 26,0% руководителей констатировали расширение капитальных вложений в первой половине 2013 года, а на каждом десятом производстве в этот период времени не были изысканы средства для их реализации.

Необходимость привлечения инвестиций в республику является одной из самых обсуждаемых тем текущего года. Однако, по общему признанию, в настоящее время инвестиционный климат далёк от оптимального. На этом фоне производители считают, что главными шагами государства на пути к формированию инвестиционной привлекательности республики должны стать расширение перечня налоговых и таможенных преференций; увеличение срока предоставления налоговых льгот; разработка мер по поддержке внутренних инвестиций.

Наряду с мерами, реализация которых находится на государственном уровне, треть анкетированных резюмировала необходимость изменения ситуации с процентными ставками по банковским кредитам, в части пересмотра их в сторону снижения и доведения до величины, сопоставимой с уровнем рентабельности реального сектора.

Значимым обстоятельством в инвестиционной политике является экономическая обоснованность вложений. Вместе с тем текущий объём заказов оставляет незадействованным существенный производственный потенциал (рис. 8). Для руководителей, сталкивающихся с проблемами обеспечения загрузки имеющихся мощностей, вопрос инвестиций закономерно отходит на второй план.

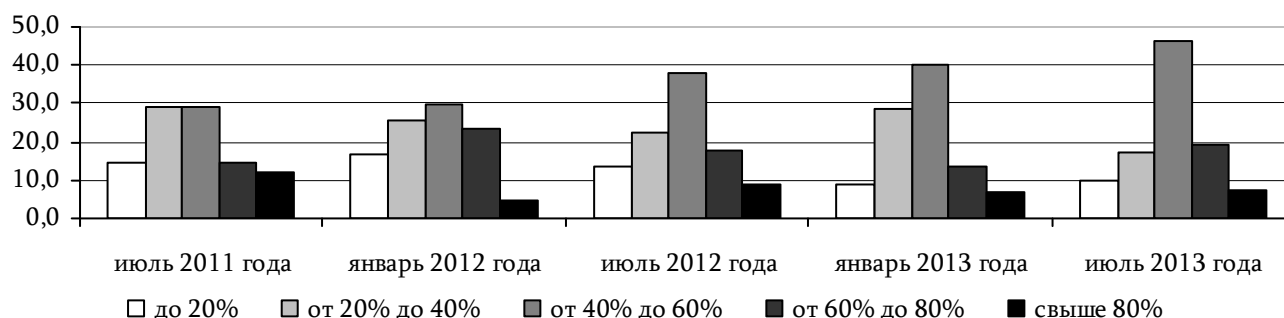


Рис. 8. Уровень использования производственных мощностей, % к итогу

Слабая вовлечённость в инвестиционные процессы на протяжении достаточно длительного периода времени отражает наличие элементов стагнации в складывающейся ситуации, одной из

граней которой выступает работа приднестровских предприятий по толлинговым схемам. Нехватка денежных ресурсов для финансирования оборотного капитала при наличии значительной дебиторской задолженности и недоступности кредита формирует условия для перехода производителей в статус переработчиков. В той или иной степени по такому принципу организована работа 30,0% респондентов, для половины из которых продукция, произведённая из давальческого сырья, составляет существенную долю совокупного выпуска (от 20 до 100%).

Прогнозные оценки руководителей

В отличие от предыдущего мониторинга, показавшего преобладание настороженных ожиданий относительно предстоящего полугодия, в середине 2013 года прогнозные оценки руководителей, оставаясь достаточно сдержанными, говорят о повышении градуса настроений. Количество опрошенных, ожидающих позитивных сдвигов в экономике, существенно выше числа тех, кто сомневается в переменах к лучшему. Благоприятные изменения в финансовом положении предприятий прогнозирует каждый второй руководитель (табл. 8).

Таблица 8

Прогнозные оценки руководителей изменения общеэкономической ситуации и финансового состояния предприятий

%

	общеэкономическая ситуация	финансовое состояние предприятия
Улучшится	21,2	49,1
Не изменится	31,9	32,7
Ухудшится	4,3	16,3
Затрудняюсь ответить	42,6	2,0

Респонденты, в большинстве своём, предполагают расширение спроса на ведущих рынках сбыта, связывая это с положительной динамикой основных производственных показателей. Рост прибыли прогнозируют 42,6% опрошенных. Параллельно с этим положительные тенденции характеризуют и планируемые объёмы капитальных вложений (табл. 9).

Таблица 9

Прогноз изменения основных показателей деятельности во II полугодии 2013 года

п.п.

	баланс ответов
Спрос на выпускаемую продукцию на внутреннем рынке	27,7
Спрос на выпускаемую продукцию на внешнем рынке	21,3
Объём производства	50,0
Издержки производства	45,9
Цены на выпускаемую продукцию	4,2
Обеспеченность оборотными средствами	8,7
Потребность в заёмных (кредитных) ресурсах	21,4
Численность работающих	10,2
Средний размер заработной платы	29,2
Уровень использования производственных мощностей	38,3
Объём капитальных вложений	20,4
Объём иностранных инвестиций	18,2
Прибыль от основной деятельности	19,2

При выборе производственной стратегии в ближайшей перспективе предпочтения примерно поровну разделились в пользу продолжения работы в текущем режиме и постепенного

Реальный сектор

наращивания выпуска, расширения бизнеса. Ни один из руководителей не склоняется к идее сокращения производства, что следует обозначить одним из положительных моментов функционирования реального сектора. Более того, многие из респондентов намереваются осуществить на своём предприятии техническое перевооружение (36,2% от общего числа ответивших) и/или внедрить инновационный продукт (25,0%).

Позитивный настрой подавляющего большинства директоров относительно прогнозируемой динамики выпуска продукции на фоне высоких текущих оценок спроса подтолкнул значение индекса промышленного оптимизма к отметке 18,25 – наиболее высокой за период последних двух лет (минимум зафиксирован на уровне 1,67 по итогам II половины 2011 года, максимум – 15,02 – в середине 2012 года).

ДЕНЕЖНЫЕ ДОХОДЫ И РАСХОДЫ НАСЕЛЕНИЯ В I ПОЛУГОДИИ 2013 ГОДА

По итогам первой половины 2013 года сохранилась тенденция расширения располагаемых доходов населения в реальном выражении вследствие существенного замедления скорости инфляционных процессов. В результате этого у граждан появилась возможность откладывать часть денежных средств либо на осуществление более крупных покупок в будущем, либо на случай ухудшения ситуации. Также отмечается ослабление зависимости совокупных доходов от поступлений денежных переводов из-за рубежа.

Доходы

Несмотря на сложную ситуацию в экономике республики, развитие социальной сферы характеризовалось более положительными тенденциями (рис. 9). За январь-июнь полученные гражданами номинальные денежные доходы по сравнению с соответствующим периодом 2012 года увеличились на 13,0% (табл. 10), а с учётом повышения потребительских цен – на 5,7%¹², и сложились в сумме 6 971,1 млн руб. (628,0 млн долл.). В среднем на человека денежные доходы составили 2 285,3 руб. в месяц (205,9 долл.) против 2 007,1 руб. (180,4 долл.) годом ранее. Номинальный размер средств, остающихся в личном распоряжении граждан,¹³ вырос по отношению к уровню 2012 года на 12,7% (до 6 528,4 млн руб. или 588,1 млн долл.), а их реальный объём, характеризующий количество материальных благ и услуг, которое на них можно приобрести, – на 5,4%.

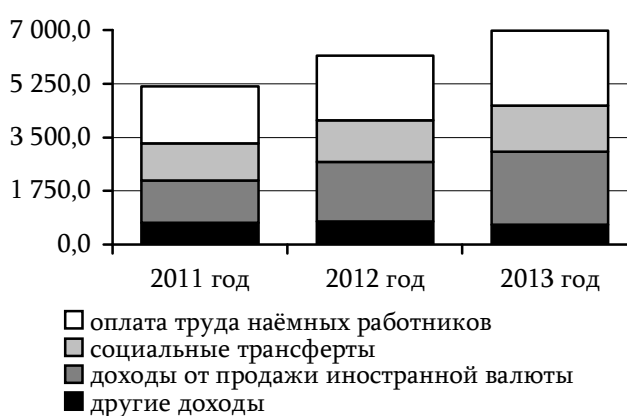


Рис. 9. Динамика денежных доходов населения в I полугодии 2011-2013 гг., млн руб.

Таблица 10

Структура и динамика денежных доходов населения

	I полугодие 2012 года		I полугодие 2013 года		темп роста, %
	млн руб.	уд. вес, %	млн руб.	уд. вес, %	
1. Оплата труда наёмных работников	2 127,4	34,5	2 437,8	35,0	114,6
2. Доходы от предпринимательской деятельности	416,9	6,8	464,5	6,7	111,4
3. Социальные трансферты	1 353,8	21,9	1 502,0	21,5	111,0
4. Полученные проценты по вкладам и дивиденды по ценным бумагам	51,3	0,8	54,3	0,8	105,8
5. Доходы от продажи иностранной валюты	1 925,0	31,2	2 375,3	34,1	123,4
6. Прирост задолженности по кредитам	34,4	0,6	114,9	1,6	333,7
7. Другие доходы	261,3	4,2	22,2	0,3	8,5
Всего денежных доходов	6 170,1	100,0	6 971,1	100,0	113,0

¹² дефлятор равен 1,0690

¹³ объём денежных доходов за вычетом обязательных платежей и разнообразных взносов

Прожиточный минимум одного человека за данный период повысился на 6,9% до 1 230,2 руб. При этом более активные темпы роста среднедушевых доходов (113,9%) способствовали увеличению их покупательной способности с 1,74 до 1,86 набора прожиточного минимума.

Денежные доходы населения в основном формировались за счёт заработной платы, выплаченной наёмным работникам, выручки от продажи иностранной валюты и социальных трансфертов населению в виде пенсий, пособий и стипендий.

Доминирующее положение среди основных доходных статей сохраняется за оплатой труда рабочих и служащих (35,0% от совокупных доходов). Однако согласно динамике индикатора политики доходов¹⁴, характеризующего сбалансированность изменения отдельных их элементов (-0,03 пункта до 1,56), участие данной компоненты сократилось.

По оценке Государственной службы статистики Министерства экономического развития ПМР, среднемесячная заработная плата одного работника в целом по экономике, включая субъекты малого предпринимательства, сложилась на уровне 3 571 руб., что в номинальном выражении на 11,9% выше базисного значения, а с учётом инфляционного фона в республике – на 4,7%.

В масштабах экономики негативное влияние на уровень доходов оказывает наличие задолженности по выплате заработной платы, представляющей собой прямой вычет из суммы доходов текущего периода. Её совокупный объём на конец анализируемого периода составил 55,6 млн руб., что на 5,3% ниже сопоставимого показателя предыдущего года и соответствует 13,4% среднемесячного фонда оплаты труда. Фактически в виде заработной платы было выдано 2 437,8 млн руб., что на 310,4 млн руб. больше уровня 2012 года. Данная динамика более чем на четверть определила показатель прироста совокупных доходов (рис. 10).

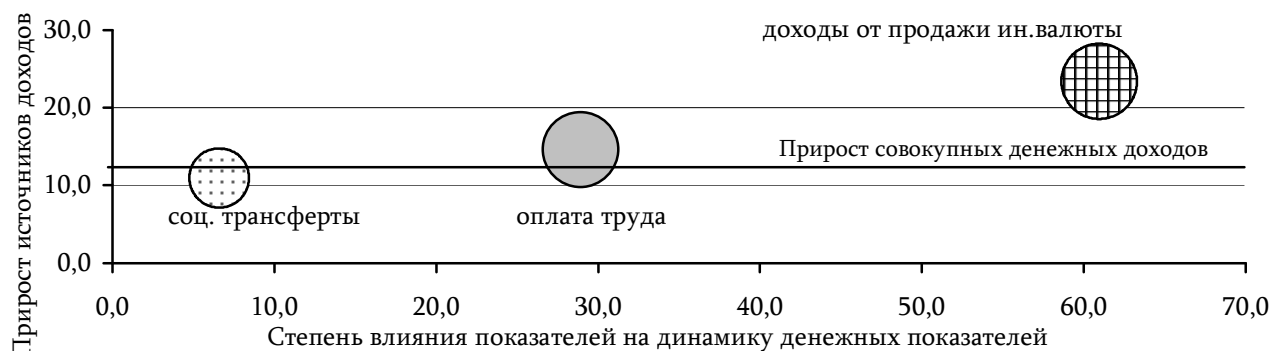


Рис. 10. Динамика статей доходов населения и их влияние на итоговый показатель в I полугодии 2013 года, %¹⁵

На фоне сокращения задолженности динамика заработной платы, опережая темпы увеличения прожиточного минимума трудоспособного человека (+8,5% до 1 312,8 руб.), обусловила рост покупательной способности заработной платы с 2,64 до 2,72 данного условного показателя.

Несмотря на значительный бюджетный дефицит, индексация уровня заработной платы в государственных учреждениях производилась в плановых размерах. Таким образом, относительно соответствующего периода предыдущего года жалование работающих в сферах деятельности с высокой долей государственного участия выросло на 15,2%, а с учётом удорожания жизни – на 7,8%, составив 2 419,0 руб., или 1,84 набора прожиточного минимума. При этом, благодаря своевременному получению денежных средств из бюджетов всех уровней, выплаты работающим в бюджетной сфере осуществлялись без задержек.

¹⁴ соотношение среднемесячных значений заработной платы и среднедушевых денежных доходов

¹⁵ диаметр круга соответствует удельному весу источника дохода в обобщающем показателе

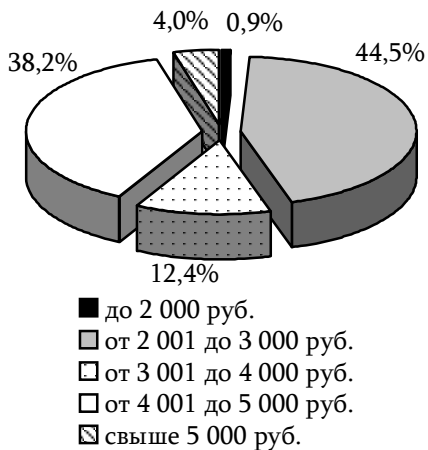


Рис. 11. Распределение численности работников по размерам средней заработной платы в I полугодии 2013 года

По уровню оплаты труда самой многочисленной категорией (более 45% в общем количестве работающих) является группа со среднемесячной зарплатой до 3-х тыс. руб. (рис. 11). Почти 40% работников, в состав которых входят занятые в основном в сфере промышленного производства, зарабатывали в пределах 4-5 тыс. руб. Незначительная часть (4,0%) представлена работниками электросвязи и финансовых учреждений с оплатой более 5 тыс. руб. в месяц. К факторам, обеспечивающим некоторое смягчение экономических диспропорций, можно отнести снижение коэффициента отраслевой дифференциации заработной платы с 5,1 до 4,7 (рис. 12).

Численность занятых не изменилась, при этом на фоне нестабильной работы ряда предприятий произошло её перераспределение из индустриального сектора экономики в инфраструктурный: число работников в промышленности снизилось на 712 человек, тогда как в

розничной торговле и в жилищно-коммунальном хозяйстве прирост составил 914 и 606 человек соответственно.

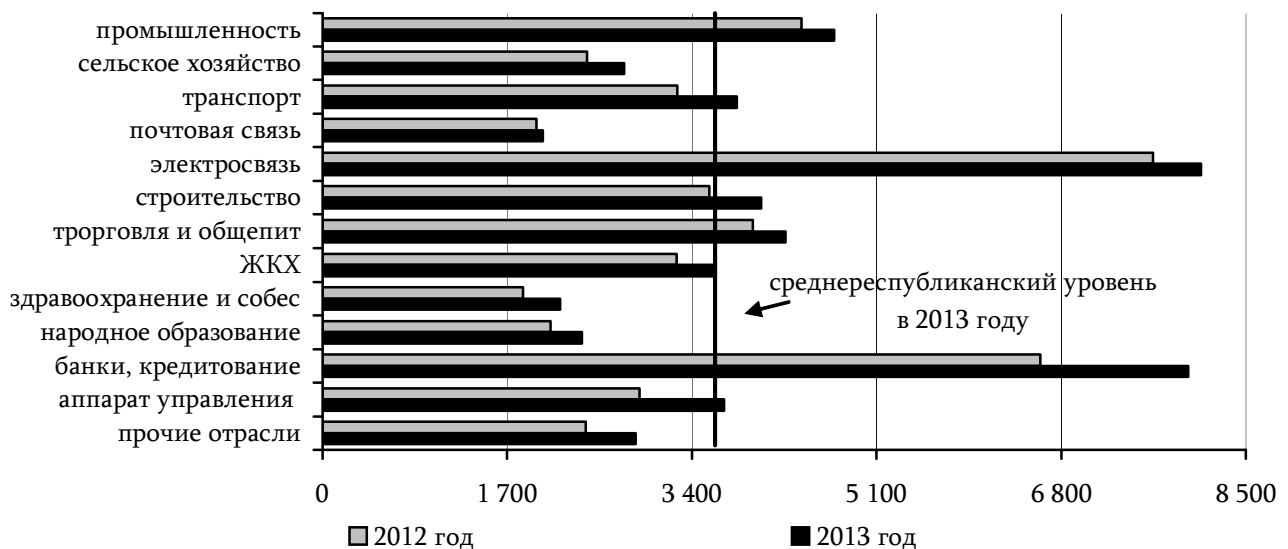


Рис. 12. Величина среднемесячной заработной платы одного работника в разрезе отраслей экономики¹⁶ в I полугодии 2012-2013 гг., руб.

Объём социального финансирования из средств Республиканского бюджета, Единого государственного фонда социального страхования ПМР и прочих источников расширился на 11,0% и составил 1 502,0 млн руб. Однако его долевое участие в структуре совокупных доходов граждан сократилось на 0,4 п.п. до 21,5%. Наибольший вклад в динамику социальных трансфертов внесло наращивание пенсионной составляющей.

Одним из важных направлений государственной социальной политики являлось поддержание стабильности в сфере пенсионного обеспечения. Средний размер пенсии с учётом корректировок и надбавок по сравнению с уровнем января-июня 2012 года увеличился на 12,0%,

¹⁶ без учёта субъектов малого предпринимательства

а, учитывая скорость повышения цен на потребительском рынке республики, – на 4,8%, составив 1 254,1 руб.¹⁷ Это на 24,3% выше расчётного значения прожиточного минимума пенсионера (1 008,8 руб.). Кроме того, в рамках дополнительной поддержки данной категории населения производились добавочные выплаты, увеличивающие сумму пенсии в среднем до 1 520 руб. в месяц (1,51 набора минимальных необходимых благ). Совокупный объём выплат достиг 1 340,2 млн руб., или 112,1% от сопоставимого уровня 2012 года. В то же время общеэкономические трудности сказываются на том, что уровень пенсии составил 42,5% средней заработной платы в стране (в январе-июне 2012 года – 42,9%).

Пособия и социальная помощь отдельным категориям граждан сложились в сумме 125,8 млн руб., что на 5,4% больше базисного значения. Из Единого государственного фонда социального страхования ПМР было выплачено 100,3 млн руб. (+4,3%), из которых 56,0 млн руб. (+6,5%) – в виде пособий, полученных в связи с появлением ребёнка и уходом за ним до 1,5 лет. За счёт средств Республиканского бюджета были предоставлены пособия в сумме 25,5 млн руб., в том числе на детей малообеспеченным гражданам – 18,9 млн руб.

В качестве пособий по безработице было выдано 10,0 млн руб., уменьшившись на 11,9%, что обусловлено сокращением почти на треть численности граждан, зарегистрированных в органах службы занятости (на 1,8 тыс. чел. до 4,3 тыс. чел.). Расчётный уровень официальной безработицы в республике по итогам I полугодия текущего года составил 3,0% экономически активного населения против 4,2% годом ранее. Вместе с тем, учитывая заметное сокращение потребности организаций в работниках, заявленной в учреждения службы занятости (в 1,6 раза, или на 1,6 тыс. чел.), коэффициент напряжённости возрос с 1,5 до 1,7¹⁸ (рис. 13).

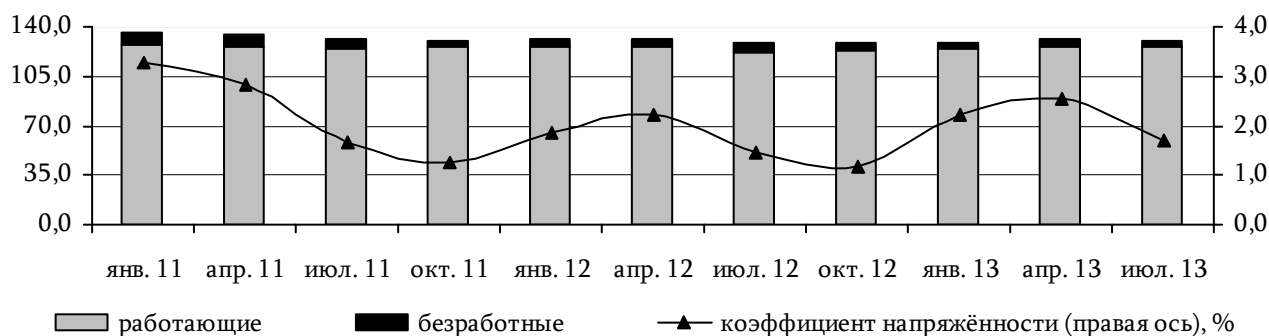


Рис. 13. Динамика численности трудоспособного населения, тыс. чел.

Объём средств, направленных на выплату стипендий учащимся высших и средних профессиональных образовательных заведений, увеличился на 3,6% до 7,7 млн руб. Через систему страхования населению был возмещён ущерб на сумму 2,2 млн руб., что на 23,4% больше аналогичного показателя прошлого года.

Государство продолжило работу по восстановлению сбережений, накопленных гражданами до распада Советского Союза. В рамках реализации программы поэтапной индексации вкладов гражданам были выданы гарантированные восстановленные сбережения в совокупном объёме 22,0 млн руб. против 25,9 млн руб. в I полугодии предыдущего года.

Немаловажную роль в формировании совокупных доходов населения играют доходы от предпринимательской деятельности, которые увеличились по сравнению с базисным периодом на 11,4% и составили 464,5 млн руб. Из них более 90% средств было получено от продажи товаров на вещевых, продовольственных и смешанных рынках (+12,6% до 429,0 млн руб.), 3,6% – от оказания

¹⁷ согласно данным Единого государственного фонда социального страхования ПМР

¹⁸ численность незанятых граждан, зарегистрированных в органах службы занятости, в расчёте на одну вакансию

различного рода платных услуг (+10,7% до 16,7 млн руб.) и 4,1% – от продажи сельскохозяйственной продукции (-9,5% до 18,9 млн руб.). Удельный вес данной статьи остался неизменным – за первую половину 2013 года, также как и год назад, они обеспечили 6,7% совокупных денежных доходов.

Материальное положение домохозяйств, члены которых вовлечены в трудовую миграцию, формируется в основном денежными трансфертами из-за рубежа. В I полугодии 2013 года общий объём денежных переводов достиг 1 119,4 млн руб., что на 9,3% больше, чем год назад. При этом следует отметить понижающую динамику их участия в формировании совокупных денежных доходов населения: с 17,3% в I полугодии 2011 года до 16,1% – в отчётном периоде (рис. 14).

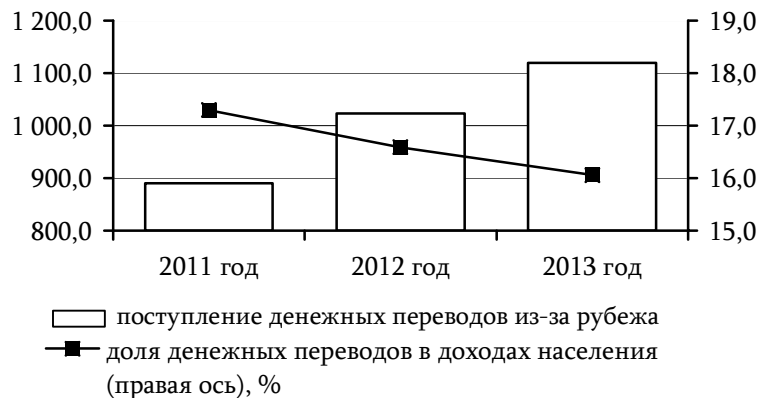


Рис. 14. Динамика доходов, полученных по системам быстрых денежных переводов в I полугодии 2011-2013 гг., млн руб.

В прямой зависимости от объёмов полученных средств находится динамика доходов от продажи иностранной валюты, которые за анализируемый период возросли на 23,4% до 2 375,3 млн руб., сформировав 34,1% всех денежных поступлений (31,2% в январе-июне 2012 года). В то же время следует отметить, что определённая доля валютно-обменных операций приходится на предпринимателей, осуществляющих частную коммерческую деятельность, и т.д.

Позитивная тенденция наблюдалась и на рынке потребительских кредитов. Так, в результате активного увеличения спроса населения на заёмные средства (в 2,3 раза до 935,1 млн руб.) при не менее интенсивном погашении ранее выданных банковских ссуд (в 2,2 раза до 820,2 млн руб.), прирост ёмкости рынка розничного кредитования (разница между полученными и погашенными банковскими ссудами) достиг 114,9 млн руб. против 34,4 млн руб. годом ранее.

Расходы и сбережения

Увеличение сумм полученных доходов определило динамику расходов домашних хозяйств на конечное потребление: совокупный объём расходов в I полугодии 2013 года составил 6 960,2 млн руб., что на 12,8% выше сопоставимого показателя 2012 года (табл. 11). При этом по итогам отчётного периода сохранилась тенденция, зафиксированная в I квартале текущего года: населением было потрачено на 10,9 млн руб. меньше, чем получено. Это может свидетельствовать о наметившихся изменениях в финансовой стратегии поведения граждан в сторону более осторожного подхода к расходованию имеющихся средств. Величина расходов на душу населения составила 13 690,4 руб., или 2 281,7 руб. в месяц.

Позитивная динамика основных показателей социальной сферы, в том числе рост реальной величины заработных плат и пенсий, способствовала дальнейшему расширению потребительского спроса населения и ускоренному развитию розничной торговли. Основная часть денежных средств по-прежнему направляется на поддержание уровня текущего потребления (67,4%). Так, за анализируемый период гражданами на покупку товаров и оплату услуг было израсходовано 4 694,0 млн руб., что на 10,9% превысило уровень базисного периода. Принимая во внимание умеренные темпы инфляции, реальный объём приобретённых благ увеличился на 3,7%. Расширение совокупных расходов практически полностью зависело от динамики данной статьи.

Структура и динамика денежных расходов населения

	I полугодие 2012 года		I полугодие 2013 года		Темп роста, %
	млн руб.	уд. вес, %	млн руб.	уд. вес, %	
1. Покупка товаров и оплата услуг	4 234,5	68,6	4 694,0	67,4	110,9
2. Обязательные платежи и разнообразные взносы	377,7	6,1	442,7	6,4	117,2
3. Прирост сбережений во вкладах и ценных бумагах	240,9	3,9	62,7	0,9	26,0
4. Расходы на приватизацию недвижимости	0,2	0,0	0,3	0,0	127,0
5. Расходы на приобретение иностранной валюты	1 315,5	21,3	1 759,4	25,3	133,7
6. Прирост денег, отосланных по переводам	1,7	0,0	1,1	0,0	68,7
Всего денежных расходов	6 170,5	100,0	6 960,2	100,0	112,8

В целом объём розничного товарооборота в текущих ценах возрос по сравнению с базисным показателем на 11,3% (с учётом индекса потребительских цен – на 4,1%) до 3 634,6 млн руб., или ¾ потребительских расходов (+0,3 п.п.). Складывающаяся ситуация под воздействием тенденции смещения фокуса потребительских предпочтений в пользу товаров длительного пользования оказала влияние на структуру продаж товаров. В отчётном году наблюдался рост интереса потребителей к непродовольственным товарам, что подтверждается увеличением долевого представления соответствующих трат на 1,0 п.п. до 43,3% совокупных потребительских расходов. В абсолютном выражении на покупку товаров непродовольственного характера приднестровцами было израсходовано 2 035,4 млн руб., что на 13,5% больше уровня базисного периода. Расширению торговли товарами длительного пользования способствовала и активизация потребительского кредитования. Около трети всех потребительских расходов населения приходится на покупку продуктов питания, что соответствует 1 599,2 млн руб. (+8,6%).

Объём средств, потраченных населением на оплату услуг в I полугодии текущего года, достиг 1 059,4 млн руб., на 9,4% превысив базисный уровень. Из данной суммы более 40% занимала оплата жилищно-коммунальных услуг, что в абсолютном выражении составило 437,3 млн руб. (+10,0%). На услуги связи было направлено 295,2 млн руб., или 103,6% значения базисного периода. За пользование общественным транспортом население заплатило практически 94 млн руб., что на 18,9% больше, чем год назад. Порядка 5% занимает оплата услуг образования, расходы по которым расширились на 13,2% до 55,3 млн руб. (рис. 15).

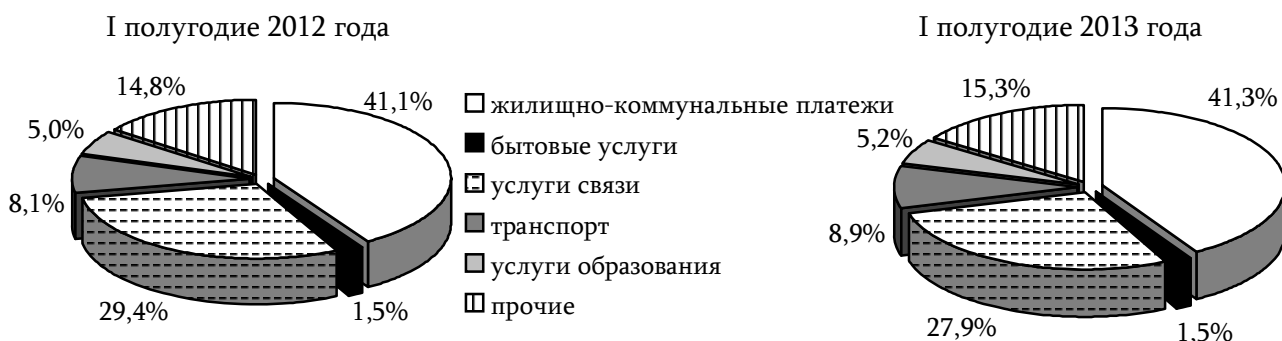


Рис. 15. Динамика структуры расходов, направленных на оплату услуг

Обязательные платежи и разнообразные взносы граждан за отчётный период увеличились на 17,2% и составили 442,7 млн руб. Из них практически 85% пришлось на налоги и сборы, абсолютный объём которых возрос на 15,3% до 372,5 млн руб. В их составе наибольший удельный

вес занимали удержания по подоходному налогу с физических лиц (+15,0% до 216,0 млн руб.). Более 16% совокупных налогов и сборов пришлось на отчисления обязательных страховых взносов работающих в Единый Государственный фонд социального страхования ПМР, которые в отчётном периоде сложились в сумме 62,2 млн руб., что на 18,6% больше базисного значения. Единый платёж, включающий в себя и стоимость патента, и все социальные сборы, в совокупности увеличился на 12,9% до 25,2 млн руб., или 6,8% общего показателя. По сравнению с январём-июнем 2012 года на 28,4% до 25,5 млн руб. возрос размер средств, перечисленных владельцами транспорта в Дорожный фонд.

По итогам первой половины 2013 года фиксировалось увеличение платежей по страхованию, которые составили 3,1 млн руб. (+35,0%) против 2,2 млн руб. полученных страховых возмещений. Основная часть этих расходов была представлена страховыми взносами по договорам добровольного личного страхования (2,7 млн руб.).

На фоне повышения активности населения на рынке потребительских кредитов отмечалось заметное расширение сумм уплаченных за пользование ими процентов (на 33,3% до 55,9 млн руб.). В результате, расходы, отражаемые по данной статье, составили 12,6% от общего объёма обязательных платежей и взносов (+1,5 п.п.).

Несмотря на рост реальных доходов, склонность граждан к организованным сбережениям снизилась, о чём свидетельствует резкое сокращение в отчётном периоде их доли в суммарных доходах – с 3,9 до 0,9%. Прирост депозитов в абсолютном выражении составил 62,7 млн руб., что в 3,8 раза ниже базисного уровня. При этом данная динамика обусловлена семикратным уменьшением прироста частных вкладов, номинированных в иностранной валюте.

Основной формой хранения финансовых активов по-прежнему оставались денежные единицы других государств. На их приобретение в январе-июне 2013 года было направлено 1 759,4 млн руб., или 133,7% от значения предыдущего года. Из общей суммы, приобретённой на внутреннем валютном рынке, десятая часть (в эквиваленте 184,9 млн руб.) была отправлена за границу по банковским системам электронных переводов. При этом объём проданной гражданами через обменные пункты иностранной валюты превысил величину её покупки на 615,9 млн руб. (609,5 млн руб. в I полугодии 2012 года).

Совокупный объём неорганизованных сбережений в виде наличной валюты на руках у людей, согласно расчётным данным, за рассматриваемый период пополнился более чем на 300 млн руб., что эквивалентно практически 27 млн долл. При этом годом ранее данный прирост был на четверть ниже.

СБЕРЕГАТЕЛЬНАЯ АКТИВНОСТЬ ГРАЖДАН И ОПРЕДЕЛЯЮЩИЕ ЕЁ ФАКТОРЫ

Необходимость обеспечения устойчивого роста приднестровской экономики заставляет искать средства достижения поставленной цели, а также способы её реализации. Одним из источников, формирующих неэмиссионный прирост ВВП, выступают организованные долгосрочные сбережения населения, представляющие собой потенциальные средства обеспечения инвестиций в реальный сектор экономики. Из этого следует важное научно-практическое значение задачи определения основных факторов, формирующих сберегательную активность населения, а также прогнозирования её динамики на среднесрочную перспективу.

Средства населения являются одним из наиболее ценных ресурсов инвестиционного процесса любого государства. Степень их эффективного вовлечения в экономический оборот определяется характеристиками потребительского поведения, изменение которых зависит от многих факторов. В частности, среди объективных причин можно отметить текущие и ожидаемые будущие денежные доходы, уровень благосостояния граждан, величину процентных ставок, инфляцию, налогообложение и многие другие. В числе субъективных – оценки и ожидания относительно экономических перспектив страны, доверие к банковским институтам, желание делать/не делать сбережения. Анализ таких критериев позволяет оценить состояние не только финансового сектора, но и экономики в целом, что помещает их в фокус интересов органов денежно-кредитного регулирования.

В расширенном понимании сбережения представляют собой фонд, создаваемый населением под воздействием объективных социально-экономических закономерностей, который временно исключается из экономического оборота его обладателя для того, чтобы быть потреблённым в будущем. В целом они могут находиться как в денежной, так и в финансовой, товарной и продуктовой формах. Однако вследствие отсутствия статистической информации о накоплениях населения Приднестровья в столь расширенном представлении, перейдём к более узкому их пониманию, а именно, к финансовым сбережениям.

Перед тем как оценить активность населения Приднестровья на рынке банковских вкладов, необходимо рассмотреть её важнейшие составляющие. Основным элементом социально-экономического потенциала процесса сбережения являются текущие доходы граждан, которые образуются следующими компонентами:

- оплата труда наёмных работников;
- доходы от предпринимательской деятельности;
- социальные трансферты;
- полученные проценты по вкладам и дивиденды по ценным бумагам;
- чистые доходы от конвертации иностранной валюты;
- прирост задолженности по кредитам;
- другие доходы.

Доход на душу населения является одним из информативных показателей, характеризующих экономическое благосостояние страны. Для анализа данного индикатора целесообразно использовать сведения, отражённые в составляемом государственными органами большинства стран Балансе доходов и расходов населения. Согласно имеющейся информации, в Приднестровской Молдавской Республике с 2007 по 2012 год средний доход на человека возрос на 28,1%, составив в годовом выражении 2 332 доллара, в среднем за месяц – 194,3 долл. (табл. 12). Динамика официальных показателей свидетельствует о стабилизации и оживлении ситуации в начале 2010 года по сравнению с острым кризисным периодом 2008-2009 гг. Положительная

тенденция оказалась устойчивой, и ежегодный прирост в течение последних трёх лет варьировал в диапазоне 8-14%, что близко к средним значениям, отмеченным в Российской Федерации (8-18%) и Украине (11-21%).

Что касается сопоставления с данными, характеризующими развитие социальной сферы в Республике Молдова, то проведение подобного анализа является затруднительным. Это связано с разными методологическими подходами к формированию показателей. В частности, в открытом доступе отсутствует информация о составлении молдавскими статистическими органами документа, аналогичного Балансу доходов и расходов населения. В Молдове для оценки уровня жизни используют сведения, получаемые путём обследования бюджетов домашних хозяйств. Эти данные носят более субъективный характер, так как являются оценкой репрезентативной группы граждан уровня собственного благосостояния, источников формирования доходов домохозяйств и направлений расходования средств. В силу этого они не могут быть корректно соотнесены с показателями, рассчитанными по остальным странам. В то же время их можно использовать для отслеживания основных тенденций в социальной сфере Республики Молдова¹⁹.

Так, в 2012 году абсолютное выражение душевого дохода населения Молдовы в среднем за месяц сложилось на уровне, близком к 125 долларам. Это на 1,2% выше значения 2011 года. В целом, по оценкам молдавских граждан, наиболее успешным с точки зрения динамики располагаемых денежных доходов за последние пять лет был 2008 год (+28,1%), тогда как за кризисный период 2009-2010 гг. доходы населения снизились на 6,1%.

Таблица 12

Основные индикаторы доходов населения по странам за 2012 год

	ПМР	Украина	Россия	Молдова
1. Среднемесячные денежные доходы на душу населения, долл.	194,3	322,8	737,4	124,6 (справочно)
2. Средняя заработная плата одного работника, долл.	299,6	378,7	856,9	287,1
3. Прожиточный минимум, долл.	104,3	130,4	209,5	124,5

В Приднестровье, как и в большинстве стран мира, заработная плата является главным источником доходов населения, составляя в них порядка 26-39%. При этом к негативным характеристикам данной составляющей, можно отнести то, что за последние пять лет её средний уровень в экономике увеличился только в номинальном выражении. Так, с 2007 по 2012 год средняя величина заработной платы в долларовом эквиваленте возросла в 1,6 раза со 184,8 до 299,6 долл. (рис. 16).

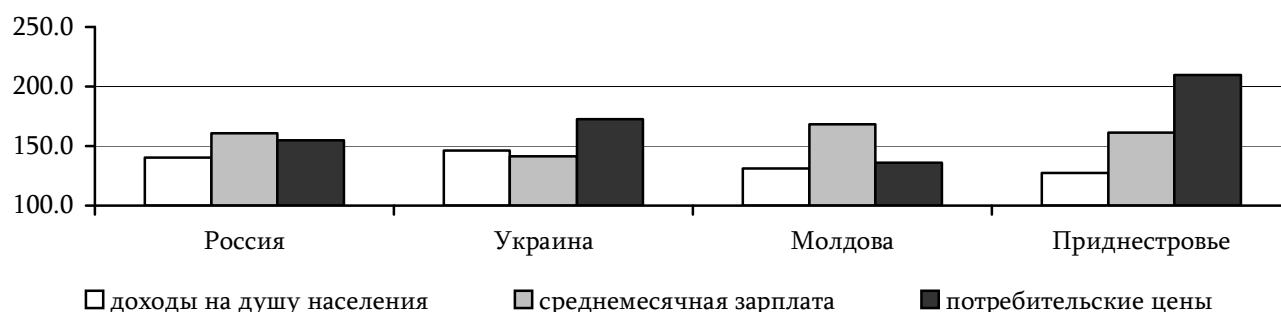


Рис. 16. Темпы роста доходов на душу населения, заработной платы и инфляция в 2012 году, % к 2007 году

¹⁹ В связи с этим далее по тексту данные о денежных доходах и расходах населения Республики Молдова, а также связанные с ними расчётные показатели носят справочный характер.

За этот же период потребительские цены увеличились более чем в два раза, полностью нивелировав наблюдаемый прирост. В то же время в России соотношение роста зарплат к инфляции составило 1,6 : 1,6, в Украине – 1,4 : 1,7, в Молдове – 1,7 : 1,4 соответственно. Следует отметить, что в текущем году ситуация в Приднестровье несколько улучшилась, среднемесячная заработная плата работающих по итогам I полугодия увеличилась в реальном выражении на 4,7%.

Рост заработных плат в республике сопровождался увеличением и других доходов, таких как социальные трансферты, доходы от предпринимательской деятельности и продажи валюты. Особенно обращает на себя внимание стремительное расширение поступлений от реализации иностранной валюты, которые с 2007 года возросли почти в 2 раза, превысив в 2012 году 32% совокупных доходов, становясь всё более значимым источником средств для жителей нашей республики. Данная динамика напрямую связана с масштабом миграционных процессов, по оценкам, порядка 150-170 тыс. приднестровцев вынуждены трудиться за рубежом. Вследствие этого по итогам 2012 года объём переведённых в республику средств достиг почти 425 долларов на человека. Для сравнения, в Республике Молдова, которая также отличается существенным оттоком рабочей силы, данная сумма сложилась немного ниже – около 420 долларов. При этом, если 5 лет назад среднедушевые показатели ремитенций по Молдове превышали приднестровские на 36,6%, то за 2012 год на каждого жителя ПМР пришлось на 1,2% больше поступлений из-за рубежа, чем по Молдове.

В условиях, когда основная часть людей малообеспеченные, важнейшим элементом государственной политики становится система социальных гарантий и минимальных социальных стандартов. В этой связи тенденцией, объединившей динамику доходов населения большинства стран СНГ, стал активный рост социальных трансфертов (в 2-3 раза), включающих в себя пенсии, стипендии, пособия и социальную помощь, страховые возмещения. К примеру, существенная зависимость граждан от государственной социальной помощи наблюдается в Украине, где их суммарный объём по итогам 2012 года достиг 37% сформированных доходов, тогда как в России порядка 17%. В Приднестровье за 5 лет доля данного источника расширилась практически в 2 раза с 11 до 21%. В структуре трансфертов наибольшие суммы составляют пенсии – почти 89% (27,1% населения республики является пенсионерами), весомую часть занимают пособия и социальная помощь – около 9%.

Тревожным сигналом является уменьшение удельного веса доходов от предпринимательской деятельности, отмеченное в структуре доходов приднестровцев и граждан близлежащих государств. В частности, на фоне прироста их абсолютной величины в Приднестровье (на 14,5%) удельное представление данной статьи сократилось на 2,9 п.п. (до 7,0%) соответственно. В Украине и Российской Федерации скорость наращивания предпринимательского дохода была более быстрой (в 2,2 и 1,6 раза соответственно), а сокращение долевого участия менее масштабным – на 0,2 п.п. (до 15,1%) и на 1,5 п.п. (до 8,5%).

В ходе анализа важное значение имеет оценка порядка использования накопленных материальных благ. Так, традиционно большая часть общего дохода направляется получателями обратно в производственный сектор экономики в виде расходов на личное потребление, которое в среднем по рассматриваемым странам составляет 70-85% всех трат (табл. 13). В их структуре преобладают расходы на продовольственные товары, которые представляют собой один из универсальных индикаторов, позволяющих оценить и сравнить уровень жизни населения в различных странах. Так, в государствах, где доходы населения низки, гражданам приходится думать, прежде всего, о пропитании, а всё остальное финансируется по остаточному принципу. Опираясь на рейтинг экспертов Центра экономического анализа «РИА-Аналитика»²⁰, можно отметить, что у жителей стран Европейского союза на покупку еды приходится до четверти потребительских расходов, они предсказуемо заняли всю верхнюю часть таблицы (исключение

²⁰ <http://ria.ru/research>

составили Румыния (26,6%) и Македония (30,5%). Замыкают рейтинг республики бывшего СССР. На последнем месте (38 позиция) находится Украина, жители которой тратят половину своих потребительских расходов на еду. Далее следуют Молдавия и Беларусь (порядка 43%). Уровень жизни в России по данному показателю также уступает среднеевропейскому – 26,6%.

Таблица 13

Структура расходов на душу населения по странам за 2012 год

	ПМР		Украина		Россия		Молдова (справочно)	
	долл.	%	долл.	%	долл.	%	долл.	%
1. Среднемесячные расходы	194,5	100,0	322,8	100,0	737,4	100,0	-	-
2. Потребительские расходы	134,6	69,2	270,5	83,8	547,9	74,3	132,0	-
3. Обязательные платежи и взносы	11,5	5,9	21,9	6,8	79,0	10,7	-	-

В Приднестровье доля расходов на питание составляет около 35% совокупных потребительских затрат, при этом за последние 5 лет преобладает тенденция к её снижению (на 8,1 п.п.). По итогам 2012 года продукты питания в усреднённой статистической оценке обошлись одному человеку в сумму, близкую к 560 долларов. Этот показатель наименьший среди значений, сложившихся по России (1 530 долл.), Украине (1 050 долл.) и Молдове (684 долл.).

Для адекватного определения величины располагаемых ресурсов необходимым является выявление доли и динамики налогов и обязательных платежей. При условии их роста уменьшается безналоговый доход, а это, в свою очередь, усложняет процесс сбережений. В частности, в Приднестровье объём подобных изъятий с 2007 года возрос в 1,8 раза, составив порядка 6% суммарных расходов населения. Активный рост также отмечался в России (1,7 раза) и в Украине (1,9 раза). Однако в этих странах удельный вес данного вида расходов за ряд последних лет снизился (в среднем на 1 п.п.), тогда как в нашей республике, напротив, прибавил ещё 0,7 п.п. Отсутствие официальных статистических данных не позволяет провести сравнительный анализ по данному критерию с ситуацией в Республике Молдова.

Рассмотрев динамику и структуру доходов населения, а также ключевые направления их использования целесообразно перейти непосредственно к сбережениям: той части денежных доходов, которая осталась после потребительских расходов и уплаты обязательных платежей.

В развитых странах накопления представлены разнообразными видами финансовых активов – банковскими вкладами, вложениями в корпоративные и государственные ценные бумаги, размещениями средств в страховых, пенсионных, инвестиционных фондах, запасами наличной национальной и иностранной валюты и др. Возможные направления денежных вложений населения в Приднестровье не столь обширны и представлены преимущественно наличными деньгами и депозитами. При этом удельный вес неорганизованных, так называемых матрасных, сбережений достаточно высок.

Так, за 2012 год, согласно расчётным данным, совокупный объём наличной валюты на руках у населения возрос на 65 млн долл., или на 127 долларов в пересчёте на каждого жителя (рис. 17). За этот же период остаток средств на срочных валютных депозитных счетах физических лиц расширился на 15,7 млн долл. и достиг 111,9 млн долл., или 219,9 долл. на человека. В целом же по состоянию на 01.01.2013 г. на срочных депозитах в банках население хранило средств в объёме 147,7 млн долл., или почти 290 долларов на каждого жителя республики. Таким образом, за предыдущий год неорганизованные сбережения на чистой основе увеличились практически на 50 млн долл. Однако при оценке масштабов данного явления также необходимо принимать во внимание, что речь идёт о совокупных объёмных показателях, характеризующих динамику валютного рынка, в частности обороты его наличного сегмента, включающие помимо операций собственно физических лиц, возможные сделки предпринимателей и т.д.

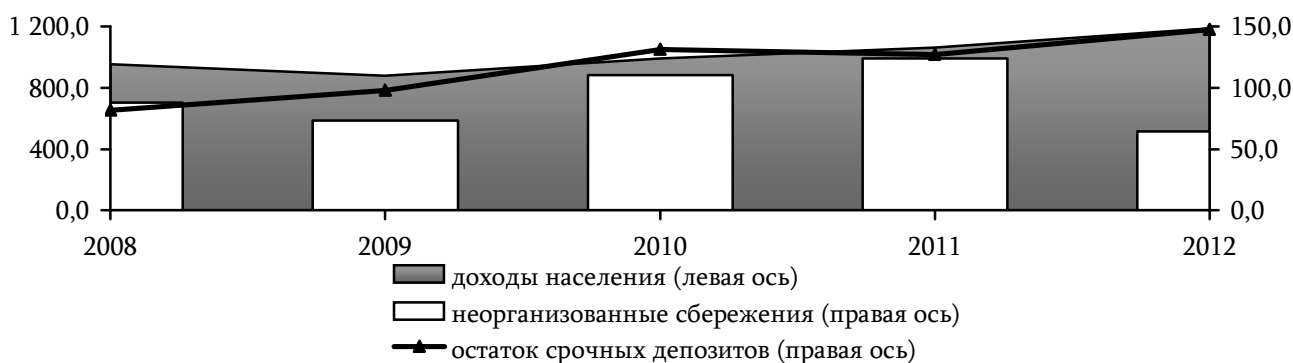


Рис. 17. Динамика прироста неорганизованных сбережений и остатка срочных депозитов населения в ПМР в 2008-2012 гг., млн долл.

Подобная модель финансового поведения населения, рассматривающего покупку иностранной валюты в качестве приоритетного направления сбережения дохода, является достаточно традиционной для всего постсоветского пространства. Это связано с длительным этапом социально-экономической нестабильности, периодическими банковскими и валютными кризисами, слабой развитостью рынка ценных бумаг и в целом недоверием к государству как основному гаранту защиты прав и свобод граждан. Действие данных факторов в Приднестровье существенно усиливается неопределённостью внешнеполитического статуса, что создаёт дополнительные риски для всех секторов экономики. Косвенно такой вывод подтверждается и анализом показателей, представленных на рисунке 18.

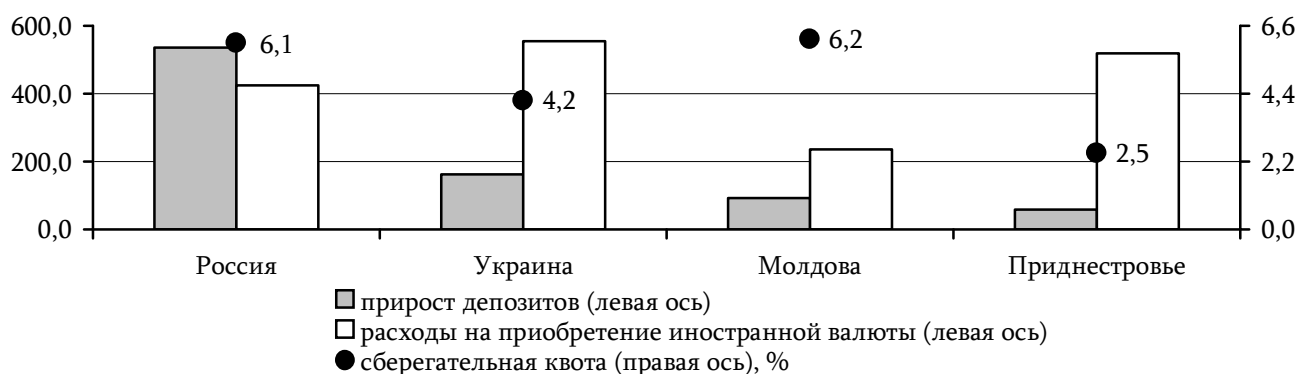


Рис. 18. Прирост вкладов, покупка валюты и сберегательная квота в среднем на душу населения по странам за 2012 год, долл.

Так, по объёму приобретённой иностранной валюты на душу населения²¹ за 2012 год Приднестровье лишь не намного (519 долл. против 555 долл.) уступает Украине, опережая и Россию (на 22,2%), и Молдову (в 2,2 раза). При этом обращает на себя внимание разница показателей Приднестровья и Молдовы, так как в целом сложился стереотип о схожести моделей финансового поведения жителей этих двух государств. Однако это не совсем так, для населения ПМР «уход в валюту» является более характерным, объём покупки достигает порядка 69% от величины продаж, в Молдове – всего 25%. Такая ситуация во многом связана с замкнутостью приднестровского рубля, вследствие чего граждане вынуждены приобретать иностранную валюту в больших масштабах как для осуществления покупок даже в близлежащих городах соседних стран, так и для отдыха и т.д.

²¹ Анализ данного показателя строился на основе информации центральных банков государств, полученной из отчётов, характеризующих развитие наличного сегмента валютного рынка. В связи с этим необходимо учитывать, что в итоговых цифрах отражены не только операции населения, но и объёмы валюты, приобретаемые на наличном рынке частными предпринимателями, либо по «серым схемам» юридическими лицами.

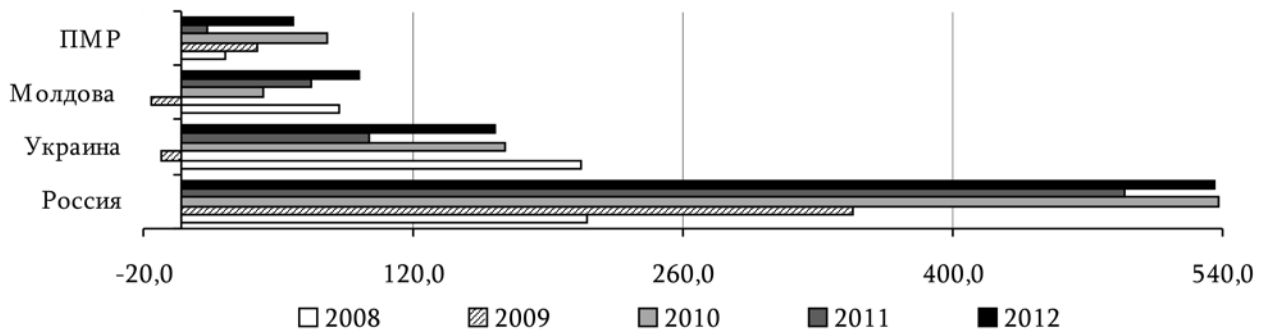
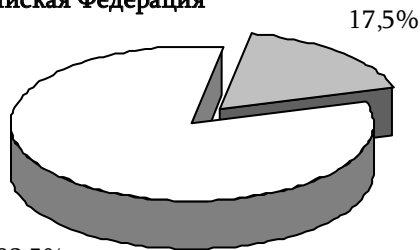


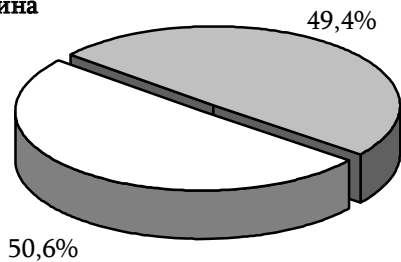
Рис. 19. Прирост вкладов на душу населения по странам в 2008-2012 гг., долл.

Не менее существенные различия выявляются и при анализе такого индикатора, как

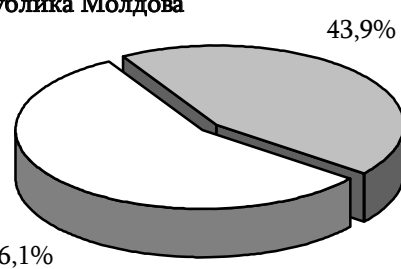
Российская Федерация



Украина



Республика Молдова



ПМР

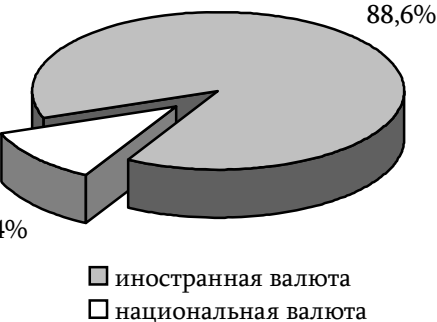


Рис. 20. Структура вкладов по странам за 2012 год, %

«сберегательная квота», характеризующего долю денежных доходов, направляемых в организованные сбережения. В Приднестровье её значение сложилось на уровне 2,5% за 2012 год, причём в среднем за рассматриваемый период она составила 2,1%. В России после кризиса 2008 года данный показатель не опускался ниже 5% и по итогам 2012 года был зафиксирован на отметке 6,1%. В Украине после падения в 2011 году до 2,8%, в 2012 году сберегательная квота повысилась до 4,2%. В Молдове по итогам года норма сбережений, исходя из заявляемого гражданами уровня дохода, достигла максимальной величины – 6,2%, а в среднем за 5 лет – 5%.

Что касается прироста вкладов на душу населения в абсолютном выражении, в Приднестровье в 2012 году он составил 58,0 долларов на человека в год, значительно уступив значениям других стран (в Молдове – 92,3 долл., в Украине – 162,1 долл., в России – 535,5 долл.). В то же время, если рассматривать данный показатель в динамике, то можно отметить, существенный компенсационный рост к уровню 2011 года, по итогам которого был зафиксирован наименьший за последние пять лет прирост вкладов в банковской системе – 13,2 долл. (рис. 19).

Не менее важным аспектом, характеризующим не только сберегательное поведение граждан, но и являющимся индикатором социально-экономической обстановки в стране, выступает валютная структура сбережений. В Приднестровье уровень доверия к национальной валюте как к возможному средству долгосрочных накоплений находится на самом низком уровне среди рассматриваемых стран. На 1 января 2013 года только 11,4% срочных депозитов населения было номинировано в приднестровских рублях (рис. 20). В Молдове данный показатель достигал – 56,1%, в Украине – 50,6%, в России – 82,5%. В то же время можно отметить

и наличие позитивной тенденции, на протяжении пяти лет доля рублёвых сбережений в приднестровских банках пусть незначительно, но перманентно увеличивалась, в среднем за год на 1,2 п.п., а в целом за период – на 6,0 п.п.

Фактором, который во многом сможет переломить ситуацию на финансовом рынке ПМР, является замедление инфляционных процессов и поддержание годового ориентира по инфляции на отметке не более 5-8% на протяжении, по крайней мере, 3-х летнего периода. Это не только окажет психологическую поддержку рублю, но и позволит вывести ставки по рублёвым вкладам на устойчивый положительный уровень. Ключевым моментом здесь является формирование долгосрочного тренда.

При прочих равных условиях, предлагаемый уровень процентного вознаграждения играет важную, если не определяющую, роль для населения при принятии решения о размещении временно свободных денежных средств на банковские счета и выборе валюты вклада. Однако на практике это срабатывает не всегда. Так, в Приднестровье, как следует из рисунка 21, банки предлагают достаточно выгодные условия для вложения средств, как в национальной, так и в иностранной валюте. В частности, по валютным депозитам в среднем за 2012 год ставка сложилась на отметке 6,2%, тогда как по Молдове – 4,5% и по Украине – 7,0%. В Российской Федерации её уровень в зависимости от срока колебался в диапазоне 3,4-4,5%.

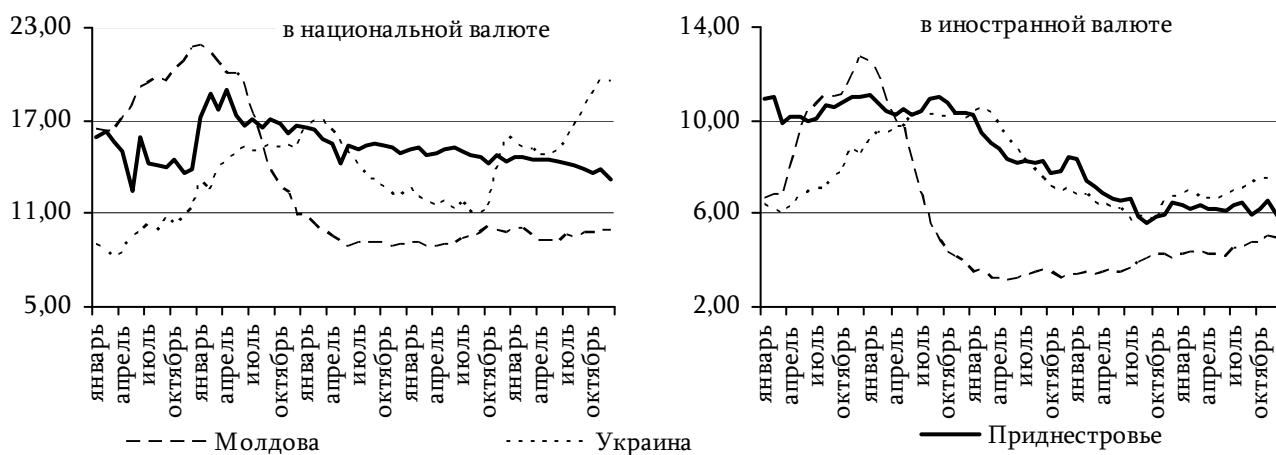


Рис. 21. Динамика ставок по вкладам населения по странам за 2008-2012гг., %

По вкладам в национальной валюте приднестровские банки в среднем предлагали высокую доходность – 14,2%, более выгодные процентные ставки сложились только на украинском финансовом рынке – 16,6%, тогда как молдавские банки привлекали средства под 9,6%, российские – 6,5-7,7%.

Однако, исходя из показателя сберегательной квоты, именно в странах с самым низким значением ставок (Россия, Молдова) по итогам 2012 года фиксировалась наибольшая сберегательная активность граждан, что может свидетельствовать о достаточно высоком уровне доверия к национальным финансовым институтам, и, отчасти, к проводимой на государственном уровне макроэкономической политике.

В то же время ситуацию в Приднестровье нельзя оценивать однобоко. Если рассматривать все аспекты взаимоотношений граждан и финансового сектора, то практически регулярно на протяжении последних пяти лет население выступало в роли нетто-кредитора банковской системы (рис. 22). Исключением стал 2011 год, по итогам которого физические лица больше привлекли на платной основе ресурсов, чем разместили. То есть, абстрагируясь от сравнений с другими странами, наши граждане, пусть не очень масштабно, но «несут» свои средства в банки, при этом их объём не только покрывает потребность в розничных кредитах, но и является

источником финансирования определённой доли спроса на заёмные ресурсы корпоративного сегмента.

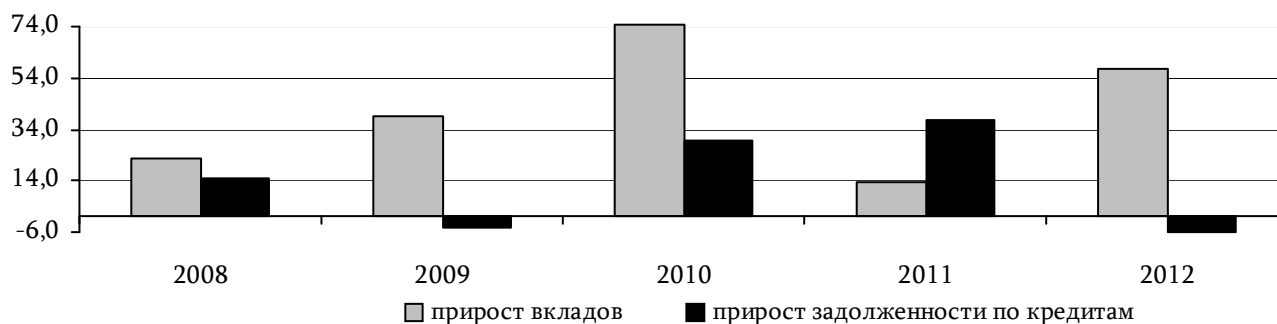


Рис. 22. Соотношение прироста вкладов и задолженности по кредитам на душу населения в ПМР за 2008-2012 гг., долл.

Безусловно, значительная часть, особенно относительно небольших по размеру сбережений, находится в неорганизованной форме в виде наличной валюты на руках. Для того, чтобы они превратились в полноценные инвестиционные ресурсы, необходимо комплексное взаимодействие ряда факторов: формирование долгосрочного тренда макроэкономической стабильности; обеспечение устойчивости финансовых институтов; безусловное выполнение государством взятых на себя гарантийных обязательств; расширение рынка сберегательных инструментов; повышение заинтересованности банков в средствах населения, и, соответственно, разработка ими программ, ориентированных на различные социальные слои, с учётом демографической структуры общества и т.д. В то же время самым сильным по степени воздействия сдерживающим обстоятельством является фактор непризнанности. Только решение этой проблемы сможет кардинально изменить обстановку, повысить в обществе и у экономических агентов уверенность в завтрашнем дне и расширить горизонты планирования.

ЭКОНОМИЧЕСКАЯ СИТУАЦИЯ В СЕНТЯБРЕ 2013 ГОДА

В сентябре 2013 года коммерческие банки продолжали наращивать ресурсную базу: пополнением характеризовались преимущественно счета юридических лиц (+99,7 млн руб.). Тенденция роста банковских активов, отмеченная в предыдущем месяце, сохранилась и в отчётном, став отражением стремительного расширения межбанковских размещений (+341,8 млн руб.).

В отличие от августа, в сентябре изменился основной вектор динамики монетарных показателей. Наблюдался рост средств, номинированных в иностранной валюте (+95,7 млн руб.), что на фоне стабильности рублёвой денежной массы определило повышение степени валютизации совокупного денежного предложения (на 0,5 п.п. до 66,1%).

На потребительском рынке зафиксирована инфляция в размере 0,9%. Официальный курс доллара США сохранился на отметке 11,1000 руб. ПМР.

Инфляция

По данным Государственной службы статистики ПМР, в сентябре 2013 года средний уровень цен на внутреннем потребительском рынке повысился на 0,9% на фоне удорожания продовольственного ассортимента (на 2,1%) при минимальных ценовых колебаниях в остальных сегментах (рис. 23). Расчётный показатель базовой инфляции сложился на отметке 0,1%, а «небазовой» – 2,0% (рис. 24).



Рис. 23. Динамика темпов роста потребительских цен, % к предыдущему месяцу

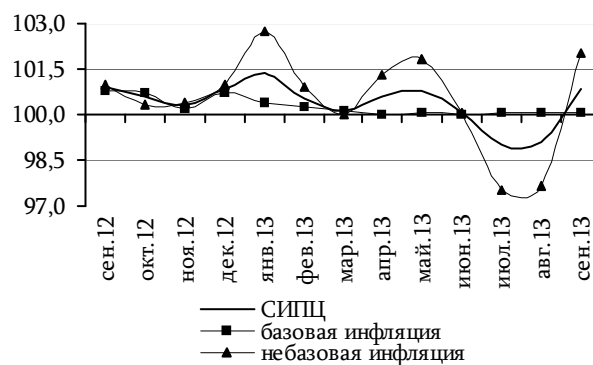


Рис. 24. Динамика основных составляющих инфляции, % к предыдущему месяцу

На смену летней понижающей динамике с сокращением насыщенности предложения пришло сезонное повышение цен на фрукты и овощи (на 6,7%). Вместе с тем после двух месяцев дефляции стоимость плодоовощной продукции по итогам сентября сохраняет 10-20% отставание от масштабов июня-июля. В 1,3 раза выросли в цене яйца, на 1,8% подорожали молокопродукты.

В то же время устойчива тенденция удешевления растительного масла (на 2,5%), круп (на 0,6%) и алкоголя (на 0,7%). По более низким, чем месяц назад, ценам можно было приобрести сахар (на 0,5%) и маргарин (на 1,0%), а также ряд других продуктов.

В непродовольственном секторе разнонаправленные корректировки стоимости большинства товарных позиций были в пределах десятой доли процента. Более заметным с началом нового учебного года стало подорожание бумажных товаров, школьно-письменных принадлежностей и канцтоваров (на 0,4-1,0%).

Стандартный набор услуг снизился в цене на 0,1%. На фоне роста тарифов в сфере бытовых, банковских и образовательных услуг (+0,3-3,0%) это стало результатом уменьшения стоимости

билетов в железнодорожном транспорте (-11,1%).

Молдавский металлургический завод, повысив в начале осени отпускные цены на 1,9%, частично отыграл августовское удешевление производимой продукции (рис. 25). Вместе с тем понижительные ценовые корректировки, осуществлённые сразу в четырёх других отраслях (лёгкой – на 7,6%, электротехнической, стройматериалов и пищевой – на 0,3-0,6%), определили индекс цен производителей промышленной продукции в сентябре на уровне 99,8%.



Рис. 25. Динамика темпов роста отпускных цен, % к предыдущему месяцу

Банковская система

По итогам отчётного месяца обязательства коммерческих банков сложились в объёме 5 644,3 млн руб. (рис. 26), что на 2,8% (153,5 млн руб.) выше уровня 1 сентября 2013 года. Это стало следствием наращивания сумм, депонированных юридическими лицами (+3,4%, или 99,7 млн руб., до 3 027,3 млн руб.), и активизации операций на межбанковском рынке (+17,9%, или 66,9 млн руб., до 440,3 млн руб.).

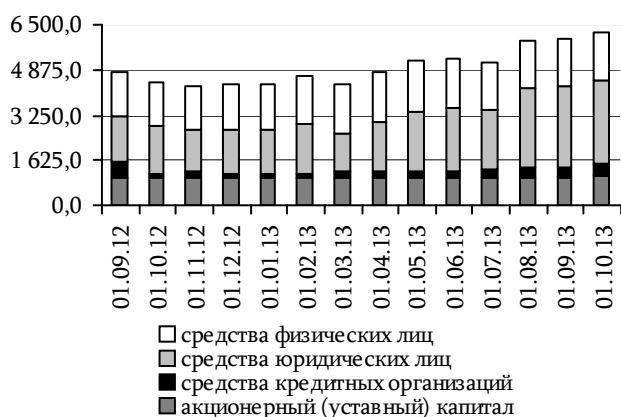


Рис. 26. Динамика основных видов пассивов, млн руб.

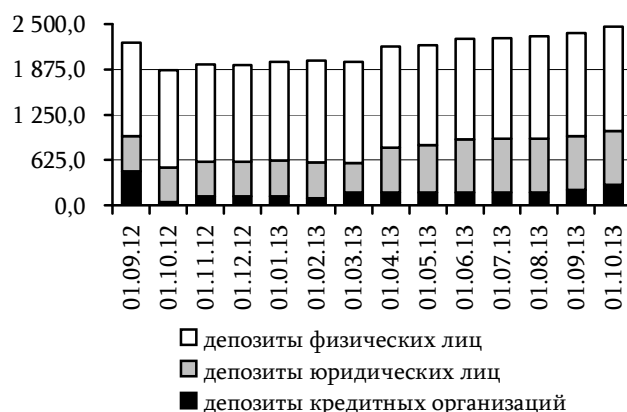


Рис. 27. Динамика срочных депозитов, млн руб.

Совокупный объём срочных депозитов расширился на 90,8 млн руб. (+3,8%) до 2 464,7 млн руб. (рис. 27), преимущественно в результате роста средств на счетах финансового сектора (+32,5%, или 70,0 млн руб., до 285,3 млн руб.). Дополнительным фактором подкрепления депозитной базы стала сберегательная активность населения (+1,7%, или 23,5 млн руб., до 1 438,9 млн руб.).

Взносы акционеров нескольких кредитных организаций пополнили размер уставного капитала банковской системы на 50,3 млн руб. (+5,1%) до 1 043,2 млн руб.

Сентябрь 2013 года характеризовался сохранением тенденции роста банковских активов (рис. 26), причём основным фактором данной динамики выступило активное расширение задолженности по кредитам и приравненным к ним средствам финансового сектора (в 1,7 раза, или на 356,8 млн руб., до 904,9 млн руб.). Положительную динамику демонстрировало и кредитование населения: рост за сентябрь на 60,8 млн руб. до 888,9 млн руб. (рис. 27). В то же время задолженность по кредитам хозяйствующих субъектов сократилась на 38,6 млн руб., или на 1,5%, и на 1 октября 2013 года составила 2 471,4 млн руб. Основным фактором, сдерживающим рост валюты баланса, выступило снижение сумм на корреспондентских счетах (-6,4%, или 131,8 млн руб., до 1 928,8 млн руб.).

Ежемесячный обзор



Рис. 28. Динамика основных видов активов, млн руб.

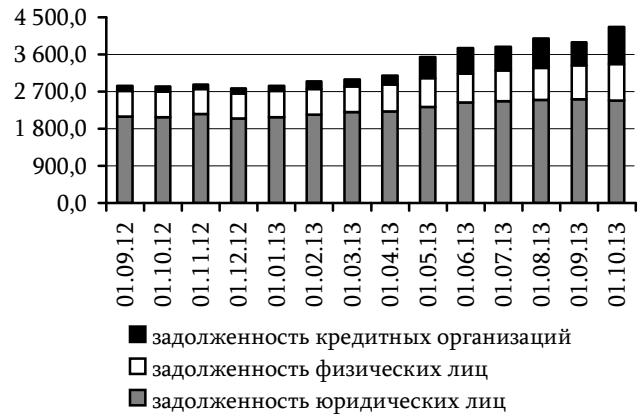


Рис. 29. Динамика совокупной задолженности по кредитам²², млн руб.

Показатель мгновенной ликвидности сократился с 90,1 до 85,2%, а текущей, напротив, повысился с 84,0 до 88,3%.

Денежный рынок

Согласно данным денежной статистики, объём полной денежной массы по состоянию на 1 октября 2013 года сложился на уровне 6 295,9 млн руб. (рис. 30), расширившись за сентябрь на 93,8 млн руб. (+1,5%). Динамика показателя сформировалась под воздействием роста валютной компоненты (+2,4%, или 95,7 млн руб., до 4 164,6 млн руб.), отразившего повышение остатков на текущих счетах юридических лиц в коммерческих банках (+63,2 млн руб.). Дополнительным фактором выступило накопление иностранной валюты в кассах банков (+19,3 млн руб., до 244,5 млн руб.). В результате, степень валютизации денежного предложения возросла на 0,5 п.п., составив на конец сентября 66,1%.



Рис. 30. Динамика и степень валютизации полной денежной массы, млн руб.



Рис. 31. Динамика национальной денежной массы, млн руб.

В отличие от валютной составляющей объём национальной денежной массы за отчётный месяц практически не изменился (-0,1%) и на 1 октября 2013 года сложился на отметке 2 131,3 млн руб. В структурном разрезе произошло сокращение наличной компоненты (-3,2%, или 27,4 млн руб., до 823,3 млн руб.), в связи с чем коэффициент наличности снизился на 1,3 п.п. до 38,6% (рис. 31). Большая часть денежных средств (25,5 млн руб.) осела на текущих счетах и депозитах до востребования, совокупные остатки на которых составили 1 206,8 млн руб.

²² включая приравненные к ним средства

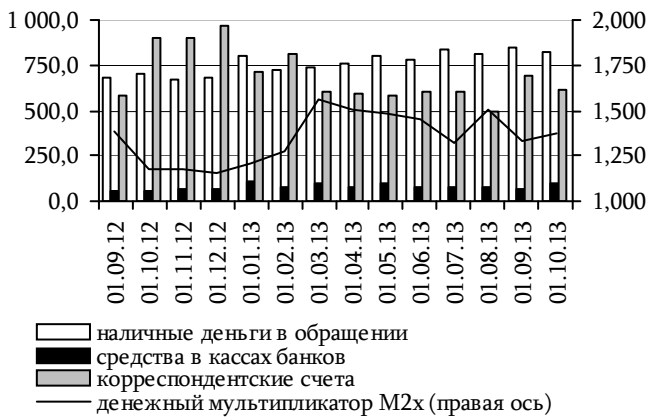


Рис. 32. Динамика рублёвой денежной базы и мультипликатора M2x, млн руб.

Сумма средств коммерческих банков, находящихся на корреспондентских счетах в Приднестровском республиканском банке, уменьшилась на 10,3% (на 71,0 млн руб.) до 619,4 млн руб. (рис. 32). В результате, размер рублёвой денежной базы на 1 октября составил 1 546,0 млн руб. (-3,8%, или 60,9 млн руб.), а доля наличности в её структуре сложилась на уровне 60,0% (+3,0 п.п.).

Вследствие сокращения денежной базы на фоне неизменного рублёвого предложения, мультипликатор M2x повысился с 1,33 на 1 сентября 2013 года до 1,38 на 1 октября.

Валютный рынок

Официальный курс доллара США в течение сентября 2013 года сохранялся на уровне 11,1000 руб. ПМР (рис. 33). Инфляция на фоне стабильности в сфере курсообразования выразилась в снижении покупательной способности как доллара (на 0,9%), так и «корзины валют» (на 0,2%). Индекс реального курса рубля ПМР к доллару повысился на 0,8%, а к «корзине валют» сохранился на уровне августа текущего года.

Совокупная ёмкость рынка наличной иностранной валюты составила в эквиваленте 75,9 млн долл., сузившись относительно значения августа текущего года на 6,1%. Зафиксированная в прошлом месяце тенденция сокращения спроса клиентов на иностранную валюту (-1,8%) по итогам отчётного месяца усилилась. В результате, сумма купленной валюты снизилась ещё на 6,0% до 33,1 млн долл. В то же время рост её продажи, наблюдавшийся в июле (+13,5%) и в августе (+9,4%), в сентябре сменился спадом на 6,3% до 44,7 млн долл. Основной валютой конвертации оставался доллар США: 63,1% – реализованной и 77,8% – приобретённой валюты (рис. 34-35).

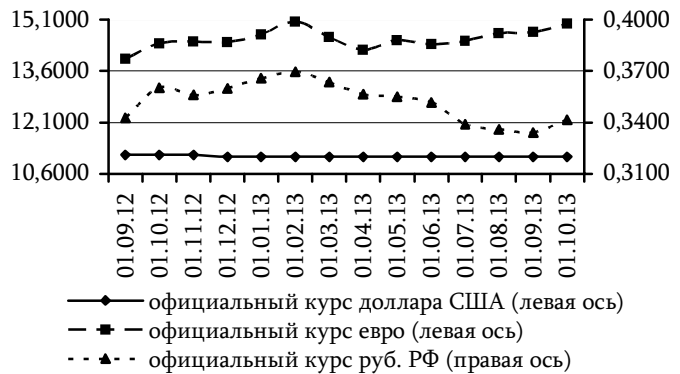


Рис. 33. Динамика официального курса доллара США, евро и российского рубля, руб. ПМР

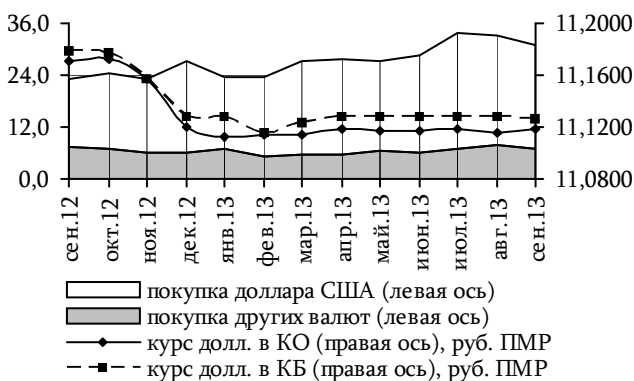


Рис. 34. Динамика совокупного объёма покупки наличной иностранной валюты, млн долл.

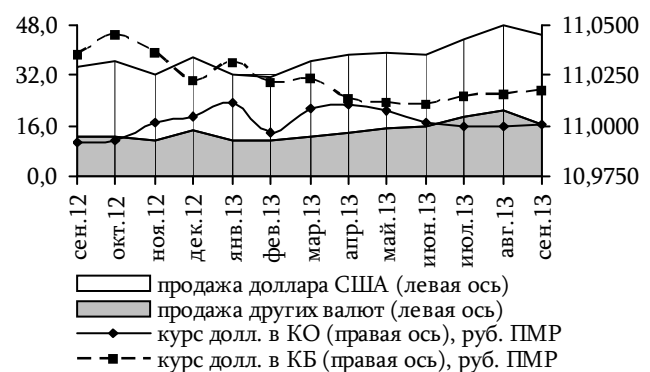


Рис. 35. Динамика совокупного объёма продажи наличной иностранной валюты, млн долл.

Операции с безналичной валютой в зависимости от сегмента характеризовались разнонаправленной динамикой (рис. 36-38). В частности, на внутреннем валютном аукционе коммерческих банков зафиксировано сокращение совокупной величины спроса и предложения на безналичную валюту со стороны юридических лиц на 10,3% до 96,3 млн в долларовом эквиваленте. Сужение объёма наблюдалось как в разрезе валюты, купленной экономическими агентами (-6,6% до 58,3 млн долл.), так и проданной (-15,6% до 37,9 млн долл.). Преобладающей валютой сделок являлся доллар США, сформировавший 52,0% суммы реализованной валюты и 79,4% – приобретённой.

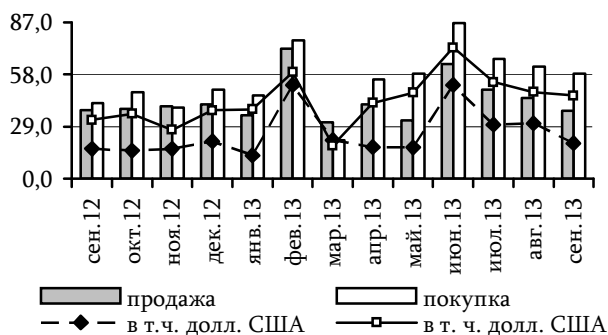


Рис. 36. Динамика покупки/продажи иностранной валюты на внутреннем валютном аукционе КБ, млн долл.

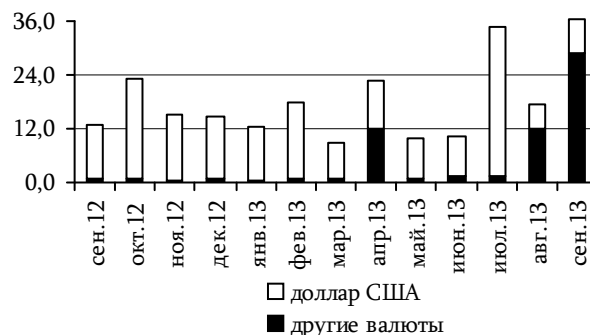


Рис. 37. Динамика операций по покупке/продаже иностранной валюты на межбанковском рынке, млн долл.

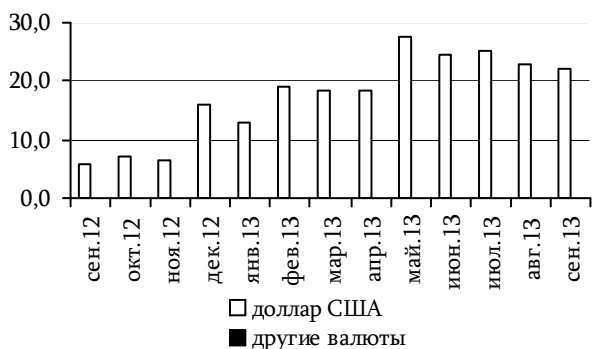


Рис. 38. Динамика операций по покупке иностранной валюты коммерческими банками на валютном аукционе ПРБ, млн долл.

В то же время повышательная динамика отмечена в разрезе операций на межбанковском рынке (рост в 2,1 раза до 36,6 млн долл.).

На внутреннем валютном аукционе ПРБ спрос, предъявленный коммерческими банками на безналичную иностранную валюту, возрос относительно показателя августа 2013 года на 6,2% и был зафиксирован на отметке 22,2 млн долл. Традиционно банки проявляли интерес только к американской валюте.

Ставки депозитно-кредитного рынка

Согласно данным банковской статистики, в сентябре 2013 года средневзвешенные²³ ставки по кредитам населению, выраженным в национальной валюте, понизились на 1,5 п.п. (до 14,0% годовых на короткий срок и до 14,6% на период более года). Незначительное удешевление зафиксировано также по валютным займам на срок до одного года (-0,3 п.п. до 15,1%). Ставки на долгосрочные валютные кредиты, напротив, повысились на 1,0 п.п., достигнув 15,9% годовых.

На фоне преобладающей в розничном кредитовании тенденции снижения процентных платежей, в секторе корпоративного кредитования отмечен рост ставок. После августовского удешевления для юридических лиц заметно повысилась стоимость краткосрочных заимствований в национальной валюте (+3,2 п.п. до 16,3%). Проценты по валютным кредитам, выданным на срок в пределах 1 года, возросли на 1,1 п.п. до 15,8%. Ставки на долгосрочные кредитные продукты

²³ при расчёте средневзвешенной процентной ставки в качестве весов выступают объёмы соответствующих операций (без учёта средств до востребования). Данный показатель является индикативным и не может рассматриваться как единая ставка предложения депозитных/кредитных продуктов коммерческих банков

поднялись на 0,5 п.п., как по рублёвым (до 11,2%), так и по валютным (до 11,9%) займам.

Средневзвешенные процентные ставки по кредитам физическим и юридическим лицам, сформировавшиеся в сентябре 2013 года, представлены на рисунках 39 и 40.

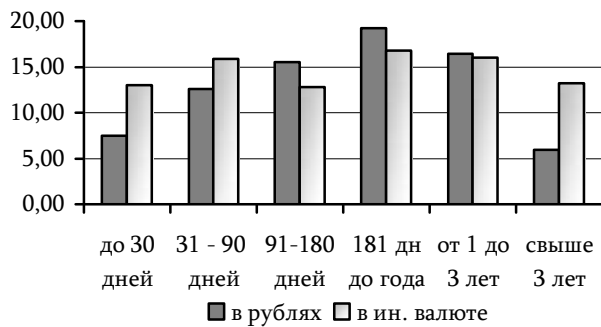


Рис. 39. Средневзвешенные процентные ставки по кредитам физическим лицам в сентябре 2013 года, % годовых

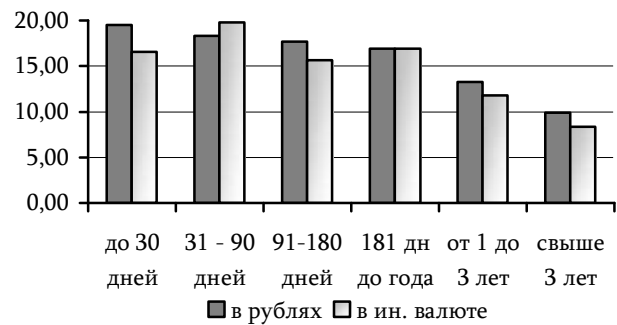


Рис. 40. Средневзвешенные процентные ставки по кредитам юридическим лицам в сентябре 2013 года, % годовых

В динамике ставок на депозитные продукты отмечено снижение доходности краткосрочных размещений на 0,7 п.п. По вкладам населения, номинированным в приднестровских рублях, в среднем в сентябре банки предлагали 5,8%, в валюте – 3,3% годовых.

По депозитам на срок от года и более процентные платежи банков по средствам в национальной валюте составляют 8,8% годовых (+0,4 п.п.), в иностранной – 5,4% (-0,3 п.п.), оставаясь в диапазоне средних значений предыдущих месяцев 2013 года.

Структура ставок по срочным вкладам населения в банках представлена на рисунке 41.

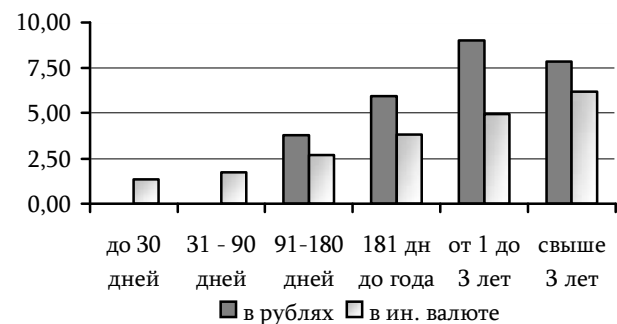


Рис. 41. Средневзвешенные процентные ставки по депозитам физических лиц в сентябре 2013 года, % годовых

О ВВЕДЕНИИ В ОБРАЩЕНИЕ МОДИФИЦИРОВАННЫХ БАНКНОТ

Приднестровский республиканский банк сообщает о пополнении денежного оборота модифицированными банкнотами номиналом 10 рублей образца 2007 года (решение правления от 14.12.2012 г., протокол №47).

Дизайн и формат банкнот модификации 2012 года аналогичны банкнотам образца 2007 года.

10 РУБЛЕЙ БАНКНОТА ПРИДНЕСТРОВСКОГО РЕСПУБЛИКАНСКОГО БАНКА ОБРАЗЦА 2007 ГОДА МОДИФИКАЦИИ 2012 ГОДА

Размер 129 x 56 мм. Преобладающие цвета – оттенки коричневого и зелёного.

Лицевая сторона банкноты



Оборотная сторона банкноты



Описание лицевой стороны банкноты

Вверху – надпись «ПРИДНЕСТРОВЬЕ», под надписью – мелким шрифтом на трёх языках текст «ПРИДНЕСТРОВСКИЙ РЕСПУБЛИКАНСКИЙ БАНК». В центре – надпись «ДЕСЯТЬ РУБЛЕЙ», ниже – цифровое обозначение номинала «10». Слева – вертикальный полосовой элемент в виде повторяющейся цифры «10», портрет А.В. Суворова в стиле ручной гравюры, правее над орнаментной полосой – надпись «Суворов А.В. 1730-1800». Справа вверху на чистом поле – логотип «ПРБ», внизу между орнаментными полосами – год образца банкноты «2007», под орнаментной полосой – мелкий текст «МОДИФИКАЦИЯ 2012 г.».

Описание оборотной стороны банкноты

В центре – коллаж с изображением Кицканского монастыря. Слева вверху на чистом поле – крупная цифра «10», внизу – текст «ПОДДЕЛКА БИЛЕТОВ ПРИДНЕСТРОВСКОГО БАНКА ПРЕСЛЕДУЕТСЯ ПО ЗАКОНУ». Справа вверху – надпись «ДЕСЯТЬ РУБЛЕЙ», под ней – серия из двух заглавных букв и семизначный номер, внизу – крупная цифра «10».


Описание элементов защиты

1. Портрет А.В. Суворова, орнаментная полоса, надписи «ПРИДНЕСТРОВЬЕ», «ПРИДНЕСТРОВСКИЙ РЕСПУБЛИКАНСКИЙ БАНК» на трёх языках, «ДЕСЯТЬ», «РУБЛЕЙ» выполнены краской, видимой в инфракрасном излучении.

2. В бумагу внедрена широкая защитная нить, имеющая на лицевой стороне банкноты выход на поверхность в окне фигурной формы («витражное окно»). При наклоне банкноты на нити

видны либо повторяющиеся изображения букв «ПРБ», либо радужный блеск без изображения. На просвет виден тёмно-серый прямоугольник со светлыми буквами «ПРБ».

3. Повторяющийся контурный микротекст «ПРИДНЕСТРОВЬЕ».
4. Многоцветный водяной знак в виде портрета А.В. Суворова, видимый на просвет.
5. Высококонтрастный водяной знак в виде эмблемы из букв «ПРБ», видимый на просвет.
6. Элемент в виде трижды повторяющейся цифры «10» выполнен невидимой краской, люминесцирующей в ультрафиолетовом излучении жёлто-зелёным цветом.
7. Мелкий текст «МОДИФИКАЦИЯ 2012 г.».
8. Уплотнение бумаги в виде рамки по периметру банкноты, видимое на просвет.
9. Надписи и рисунки выполнены краской, видимой в инфракрасном излучении.
10. Микротекст контурный повторяющийся «ПРИДНЕСТРОВЬЕ» расположен вдоль изгибающегося элемента.
11. Элемент в виде сетки выполнен краской, люминесцирующей в ультрафиолетовом излучении жёлто-зелёным цветом.
12. Микротекст в виде волны с переходом из контурного в директный из повторяющихся букв «ПРБ».
13. Микротекст контурный из повторяющихся слов «ДЕСЯТЬ РУБЛЕЙ».
14. Серия и номер банкноты выполнены краской, люминесцирующей в ультрафиолетовом излучении оранжевым цветом.
15. Хаотически внедрённые в массу бумаги волокна красного цвета, люминесцирующие в ультрафиолетовом излучении жёлтым и зелёным цветами.



Банкноты Приднестровского республиканского банка номиналом 10 рублей образца 2007 года модификации 2012 года являются законным средством платежа на территории Приднестровской Молдавской Республики, обязательны к приёму по нарицательной стоимости во все виды платежей всеми организациями независимо от формы собственности и сферы деятельности и находятся в параллельном обращении с банкнотами номиналом 10 рублей образца 2007 года без ограничения срока.

НОРМАТИВНОЕ РЕГУЛИРОВАНИЕ И ИНСТРУМЕНТЫ ДЕНЕЖНО-КРЕДИТНОЙ ПОЛИТИКИ

Инструменты денежно-кредитной политики

4 октября 2013 года правление Приднестровского республиканского банка приняло решение (протокол №49) о предоставлении с 15 октября 2013 года кредитным организациям республики ломбардных кредитов по фиксированной процентной ставке на следующих условиях:

- на срок до 1 месяца – 4,8% годовых;
- на срок от 1 до 3 месяцев – 4,9% годовых;
- на срок свыше 3 месяцев – 5% годовых.

ПЕРЕЧЕНЬ ОРГАНИЗАЦИЙ И ФИЗИЧЕСКИХ ЛИЦ, В ОТНОШЕНИИ КОТОРЫХ ИМЕЮТСЯ СВЕДЕНИЯ ОБ ИХ ПРИЧАСТНОСТИ К ТЕРРОРИСТИЧЕСКОЙ ИЛИ ЭКСТРЕМИСТСКОЙ ДЕЯТЕЛЬНОСТИ

№	Фамилия, Имя, Отчество	Фамилия, Имя, Отчество (транслитерация)	Дата рождения
1	2	3	4
Глава 1. Сведения о физических лицах, в отношении которых имеются сведения об их причастности к экстремистской деятельности, за исключением сведений о лицах, указанных в Главе 5			
1	Дротьев Дмитрий Георгиевич	-	12.11.1949
2	Версилов Андрей Иванович	-	30.09.1980
3	Мустьяца Олег Анатольевич	-	15.09.1981
Глава 2. Сведения о физических лицах, в отношении которых имеются сведения об их причастности к террористической деятельности, за исключением сведений о лицах, указанных в Главе 4			
1	Abdul Aziz Abbasin ¹ (Abdul Aziz Mahsud ²)	Абдул Азиз Аббасин (Абдул Азиз Махсуд)	1969 ¹
2	Azizirahman Abdul Ahad	Азизирахман Абдул Ахад	1972
3	Abdul Ghani Baradar Abdul Ahmad Turk ¹ (Mullah Baradar Akhund ² ; Abdul Ghani Baradar ³)	Абдул Гани Барадар Абдул Ахмад Турк (Мулла Барадар Акхунд; Абдул Гани Барадар)	приблизительно 1968 ¹
4	Abdul Qadeer Basir Abdul Baseer ¹ (Abdul Qadir ² ; Ahmad Haji ³ ; Abdul Qadir Haqqan ⁴ ; Abdul Qadir Basir ⁵)	Абдул Кадир Басир Абдул Басир (Абдул Кадир; Ахмад Хаджи; Абдул Кадир Хаккани; Абдул Кадир Басир)	1964 ¹
5	Nazir Mohammad Abdul Basir ¹ (Nazar Mohammad ²)	Назир Мохаммед Абдул Басир (Назар Мохаммед)	1954 ¹
6	Abdul Ghafar Qurishi Abdul Ghani ¹ (Abdul Ghaffar Qureshi ²)	Абдул Гафар Куриши Абдул Гани (Абдул Гафар Куреши)	а) 1970 ¹ ; б) 1967 ¹
7	Amir Abdullah	Амир Абдулла	приблизительно 1972
8	Abdul Satar Abdul Manan ¹ (Haji Abdul Sattar Barakzai ² ; Haji Abdul Satar ³ ; Haji Satar Barakzai ⁴ ; Abdulasattar ⁵)	Абдул Сатар Абдул Манан (Хаджи Абдул Саттар Баракзай; Хаджи Абдул Сатар; Хаджи Сатар Баракзай; Абдуласатар)	1964 ¹
9	Abdul Hai Hazem Abdul Qader ¹ (Abdul Hai Hazem ²)	Абдул Хай Хазем Абдул Кадер (Абдул Хаи Хазем)	1971 ¹
10	Ahmad Taha Khalid Abdul Qadir	Ахмед Таха Халид Абдул Кадир	приблизительно 1963
11	Sayed Esmatullah Asem Abdul Quddus ¹ (Esmatullah Asem ² ; Asmatullah Asem ³ ; Sayed Esmatullah Asem ⁴)	Сайед Эсматулла Асем Абдул Куддус (Эсматулла Асем; Асматулла Асем; Сайед Эсматулла Асем)	приблизительно 1967 ¹
12	Shams Ur-Rahman Abdul Zahir ¹ (Shamsurrahman ² ; Shams-u-Rahman ³ ; Shamsurrahman Abdurahman ⁴)	Шамс Ур-Рахман Абдул Захир (Шамсуррахман; Шамс-у-Рахман; Шамсуррахман Абдурахман)	1969 ¹
13	Abdul Samad Achekzai ¹ (Abdul Samad ²)	Абдул Самад Ачекзай (Абдул Самад)	1970 ¹
14	Abdul Rahman Agha	Абдул Рахман Агха	приблизительно 1958
15	Ahmad Zia Agha ¹ (Zia Agha ² ; Noor Ahmad ³ ; Noor Ahmed ⁴)	- (Зиа Агха; Нур Ахмад; Нур Ахмед)	1974 ¹
16	Janan Agha ¹ (Abdullah Jan Agha ²)	Джанан Агха (Абдулла Джан Агха)	а) приблизительно 1958 ¹ ; б) приблизительно 1953 ¹
17	Sayed Mohammad Azim Agha ¹ (Sayed Mohammad Azim Agha ² ; Agha Saheb ³)	Сайед Мохаммед Азим Агха (Сайед Мохаммед Азим Агха; Агха Сахэб)	а) приблизительно 1966 ¹ ; б) приблизительно 1969 ¹
18	Sayyed Ghiassouddine Agha ¹ (Sayed Ghias ² ; Sayed Ghiasuddin Sayed Ghousuddin ³ ; Sayyed Ghayasudin ⁴)	- (Сайед Гхиас; Сайед Гхиасуддин Сайед Гхусудин; Сайед Гхаясудин)	приблизительно 1961 ¹
19	Mohammad Ahmadi	Мохаммед Ахмади	приблизительно 1963
20	Ahmadullah ¹ (Ahmadulla ² ; Mohammad Ahmadullah ³)	Ахмадулла (Ахмадулла; Мохаммед Ахмадулла)	а) приблизительно 1975 ¹ ; б) приблизительно 1965 ¹
21	Saleh Mohammad Kakar Akhtar Muhammad ¹ (Saleh Mohammad ²)	Салех Мохаммед Какар Ахтар Мухаммед (Салех Мохаммед)	а) приблизительно 1962 ¹ ; б) 1961 ¹
22	Abdul Bari Akhund ¹ (Haji Mulla Sahib ²)	Абдул Бари Ахунд (Хаджи Мулла Сахиб)	приблизительно 1953 ¹

Официальная информация

23	Attiqullah Akhund	Аттикулла Ахунд	приблизительно 1953
24	Mohammad Aman Akhund ¹ (Mohammed Aman ² ; Mulla Mohammed Oman ³)	Мохаммед Аман Ахунд (Мохаммед Аман; Мулла Мохаммед Оман)	1970 ¹
25	Mohammad Hassan Akhund	-	а) приблизительно 1955-1958; б) приблизительно 1945-1950
26	Mohammad Abbas Akhund	Мохаммед Аббас Ахунд	приблизительно 1963
27	Mohammad Essa Akhund	Мохаммед Эсса Ахунд	приблизительно 1958
28	Ahmad Jan Akhundzada Shukoor Akhundzada ¹ (Ahmad Jan Akhundzada ² ; Ahmad Jan Akhund Zada ³)	Ахмад Джан Ахундаза Шукур Ахундаза (Ахмад Джан Ахундаза; Ахмад Джан Акхунд Зада)	1966-1967 ¹
29	Ehsanullah Sarfida Hesamuddin Akhundzada ¹ (Ehsanullah Sarfadi ² ; Ehsanullah Sarfida ³)	Эхсанулла Сарфида Хесамуддин Ахундаза (Эхсанулла Сарфади; Эхсанулла Сарфида)	приблизительно 1962-1963 ¹
30	Mohammad Eshaq Akhundzada ¹ (Mohammad Ishaq Akhund ²)	Мохаммед Эшак Ахундаза (Мохаммед Ишак Акхунд)	а) 1963-1968 ¹ б) 1963 ²
31	Agha Jan Alizai ¹ (Haji Agha Jan Alizai ² ; Hajji Agha Jan ³ ; Agha Jan Alazai ⁴ ; Haji Loi Lala ⁵ ; Loi Agha ⁶ ; Abdul Habib ⁷)	Агха Джан Ализай (Хаджи Агха Джан Ализай; Хадджи Агха Джан; Агха Джан Алазай; Хаджи Лой Лала; Лой Агха; Абдул Хабиб)	а) 15.10.1963 ¹ ; б) 14.02.1973 ¹ ; в) 1967 ¹ ; г) приблизительно 1957 ¹
32	Hamdullah Allah Noor	Хамдулла Аллах Нур	1973
33	Mohammad Sadiq Amir Mohammad	Мохаммед Садик Амир Мохаммед	1934
34	Muhammad Taher Anwari ¹ (Mohammad Taher Anwari ² ; Muhammad Tahir Anwari ³ ; Mohammad Tahre Anwari ⁴)	Мухаммед Тахер Анвари (Мохаммед Тахер Анвари; Мухаммед Тахир Анвари; Мохаммед Тахре Анвари)	приблизительно 1961 ¹
35	Arefullah Aref	Арефулла Ареф	приблизительно 1958
36	Atiqullah Wali Mohammad ¹ (Atiqullah ²)	Атикулла Вали Мохаммад (Атикулла)	приблизительно 1962 ¹
37	Abdul Baqi Basir Awal Shah ¹ (Abdul Baqi ²)	Абдул Баки Басир Авал Шах (Абдул Баки)	приблизительно 1960-1962 ¹
38	Mohammad Rasul Ayyub ¹ (Gurg ²)	Мохаммед Расул Айюб (Гург)	1958-1963 ¹
39	Shahabuddin Delawar	Шахабуддин Делавар	а) 1957; б) 1953
40	Dost Mohammad ¹ (Doost Mohammad ²)	Дост Мохаммед (Дуст Мохаммед)	1968-1973 ¹
41	Nik Mohammad Dost Mohammad ¹ (Nik Mohammad ²)	Ник Мохаммед Дост Мохаммед (Ник Мохаммед)	приблизительно 1957 ¹
42	Mohammad Azam Elmi ¹ (Muhammad Azami ²)	Мохаммед Азам Элми (Мухаммед Азами)	приблизительно 1968 ¹
43	Faiz	Фаиз	приблизительно 1969
44	Mohammad Shafiq Ahmadi Fatih Khan ¹ (Mohammad Shafiq Ahmadi ²)	Мохаммед Шафик Ахмади Фатих Хан (Мохаммед Шафик Ахмади)	1956-1957 ¹
45	Bakht Gul ¹ (Bakhta Gul ² ; Bakht Gul Bahar ³ ; Shuqib ⁴)	Бахт Гул (Бахта Гул; Бахт Гул Бахар; Шукиб)	1980 ¹
46	Rustum Hanafi Habibullah ¹ (Rostam Nuristani ²)	- (Ростам Нуристани)	приблизительно 1963 ¹
47	Gul Ahmad Hakimi	Гул Ахмад Хакими	1964
48	Din Mohammad Hanif (Qari Din Mohammad ² ; Iadana Mohammad ³)	Дин Мохаммед Ханиф (Кари Дин Мохаммед; Ядена Мохаммед)	а) приблизительно 1955 ¹ ; б) 01.01.1969 ³
49	Abdul Jalil Haqqani Wali Mohammad ¹ (Abdul Jalil Akhund ² ; Mulla Akhtar ³ ; Abdul Jalil Haqqani ⁴)	Абдул Джалил Хаккани Вали Мохаммад (Абдул Джалил Акхунд; Мулла Ахтар; Абдул Ждалил Хагани)	а) приблизительно 1963 ¹ ; б) 1965 ³
50	Badruddin Haqqani	Бадруддин Хаккани	приблизительно 1975-1979
51	Jalaluddin Haqqani ¹ (Jalaluddin Haqani ² ; Jallalouddin Haqqani ³ ; Jallalouddine Haqani ⁴)	Джалалуддин Хаккани (Джалалуддин Хакани; Джалалуддин Хаккани; Джалалуддин Хакани)	а) приблизительно 1942 ¹ ; б) приблизительно 1948 ¹
52	Khalil Ahmed Haqqani ¹ (Khalil Al-	Халил Ахмед Хаккани (Халил Аль-Рахман	а) 01.01.1966 ¹ ;

	Rahman Haqqani ² ; Khalil ur Rahman Haqqani ³ ; Khaleel Haqqani ⁴)	Хаккани; Халил ур Рахман Хаккани; Халил Хаккани)	б) 1958-1964 ¹
53	Mohammad Salim Haqqani	Мохамед Салим Хаккани	приблизительно 1966-1967
54	Nasiruddin Haqqani ¹ (Naseer Haqqani ² ; Dr. Naseer Haqqani ³ ; Nassir Haqqani ⁴ ; Nashir Haqqani ⁵)	Насируддин Хаккани (Насир Хаккани; док. Насир Хаккани; Нассир Хаккани; Нашир Хаккани)	приблизительно 1970-1973 ¹
55	Sayyed Mohammed Haqqani ¹ (Sayyed Mohammad Haqqani ²)	Сайед Мохаммед Хаккани (Сайид Мохаммед Хаккани)	приблизительно 1965 ¹
56	Sirajuddin Jallaloudine Haqqani ¹ (Siraj Haqqani ² ; Serajuddin Haqqani ³ ; Siraj Haqqani ⁴ ; Saraj Haqqani ⁵)	Сираджуддин Джалалудин Хаккани (Сирадж Хаккани; Сераджуддин Хакани; Сирадж Хакани; Сарадж Хакани)	приблизительно 1977-1978 ¹
57	Hidayatullah ¹ (Abu Turab ²)	Хидайтулла (Абу Тураб)	приблизительно 1968 ¹
58	Najibullah Haqqani Hidayatullah ¹ (Najibullah Haqqani ²)	Наджибулла Хаккани Хидайтулла (Наджибулла Хакани)	а) приблизительно 1964 ¹ ; б) 1969 ¹
59	Abdul Rahman Ahmad Hottak ¹ (Hottak Sahib ²)	Абдул Рахман Ахмад Хоттак (Хоттак Сахиб)	приблизительно 1957 ¹
60	Jan Mohammad Madani Ikram	Джан Мохаммед Мадани Икрам	1954-1955
61	Gul Agha Ishakzai ¹ (Mulla Gul Agha ² ; Mulla Gul Agha Akhudn ³)	Гул Агха Ишакзай (Мулла Гул Агха; Мулла Гул Агха Акхунд)	приблизительно 1972 ¹
62	Qudratullah Jamal ¹ (Haji Sahib ²)	Кудратулла Джамал (Хаджи Сахиб)	приблизительно 1963 ¹
63	Rahmatullah Kakazada ¹ (Rehmatullah ² ; Kakazada ³)	Рахматулла Каказода (Рехматулла; Каказода)	1968 ¹
64	Abdul Rauf Khadem ¹ (Mulla Abdul Rauf Aliza ²)	Абдул Рауф Хадем (Мулла Абдул Рауф Ализа)	а) 1958-1963 ¹ ; б) приблизительно 1970 ¹
65	Khairullah Khairkhwah ¹ (Mulla Khairullah Khairkhwah ² ; Khirullah Said Wali Khairkhwa ³)	Хайрулла Хайрхвах (Мулла Хайрулла Хайрхван; Хирулла Саид Вали Хайрхва)	а) приблизительно 1963 ¹ ; б) 01.01.1967 ³
66	Ezatullah Haqqani Khan Sayyid ¹ (Ezatullah Haqqani ²)	Эзатулла Хаккани Хан Сайид (Эзатулла Хаккани)	приблизительно 1957 ¹
67	Mohammad Naim Barich Khudaidad ¹ (Mulla Naem Barech ² ; Mulla Naem Baraich ³ ; Mulla Naimullah ⁴ ; Naim Bareh ⁵ ; Mohammad Naim ⁶ ; Mulla Naim Barich ⁷ ; Mulla Naim Barech ⁸ ; Mulla Naim Barech Akhudn ⁹ ; Mulla Naem Baric ¹⁰ ; Naim Berich ¹¹ ; Haji Gul Mohammed Naim Barich ¹² ; Gul Mohammad ¹³ ; Haji Ghul Mohammad ¹⁴ ; Gul Mohammad Kamran ¹⁵)	Мохаммед Наим Барих Худайдад (Мулла Наиб Барех; Мулла Наим Барех; Мулла Наймулла; Мулла Наим Барех; Мохаммед Наим; Мулла Наим Барих; Мулла Наим Барех; Мулла Наим Барех Акхунд; Мулла Наим Барик; Наим Берих; Хаджи Гул Мохаммед Наим Барих; Гул Мохаммед; Хаджи Гул Мохаммед; Гул Мохаммед Камран)	приблизительно 1975 ¹
68	Khairullah Barakzai Khudai Nazar ¹ (Haji Khairullah ² ; Haji Khair Ullah ³ ; Haji Kheirullah ⁴ ; Haji Karimullah ⁵ ; Haji Khair Mohammad ⁶)	Хайрулла Баракзай Худай Назар (Хаджи Хайрулла; Хаджи Хаир Улла; Хаджи Хейрулла; Хаджи Каримулла; Хаджи Хаир Мохаммед)	1965 ¹
69	Mohammed Qasim Khudai Rahim ¹ (Muhammad Qasim ²)	Мохаммед Касим Худай Рахим (Мухаммед Касим)	1975-1976 ¹
70	Abdul Razaq Akhund Lala Akhund	Абдул Разак Ахунд Лала Ахунд	приблизительно 1958
71	Zia-ur-Rahman Madani ¹ (Ziaurrahman Madani ² ; Zaia u Rahman Madani ³ ; Madani Saheb ⁴ ; Diya' al-Rahman Madani ⁵)	Зиа-ур-Рахман Мадани (Зиауррахман Малани; Зайа у Рахман Мадани; Мадани Сахев; Дия аль-Рахман Мадани)	приблизительно 1960 ¹
72	Abdul Latif Mansur ¹ (Abdul Latif Mansoor ² ; Wali Mohammad ³)	Абдул Латиф Мансур (Абдул Латиф Мансур; Вали Мохаммед)	приблизительно 1968 ¹
73	Allah Dad Mati ¹ (Allahdad ² ; Shahidwr ³)	Аллах Дад Мати (Аллахдад; Шахидврор)	а) приблизительно 1953 ¹ ; б) приблизительно 1960 ¹
74	Mohammadullah Mati ¹ (Mawlawi Nanai ²)	Мохаммедулла Мати (Маулави Нанай)	приблизительно 1961 ¹
75	Matiullah	Матиулла	приблизительно 1973
76	Abdul Quddus Mazhari ¹ (Akhtar	Абдул Куддус Мажари (Ахтар Мохаммед	1970 ¹

Официальная информация

	Mohammad Maz-hari ²⁾	Маз-хари)	
77	Fazl Mohammad Mazloom ¹ (Molah Fazl ² ; Fazel Mohammad Mazloom ³⁾	Фазл Мохаммед Мазлум (Молах Фазл; Фазел Мохаммед Мазлум)	1963-1968 ¹
78	Mohammad Wali Mohammad Ewaz ¹ (Mohammad Wali ²⁾	Мохаммед Вали Мохаммед Эваз (Мохаммед Вали)	приблизительно 1965 ¹
79	Mohammad Shafiq Mohammadi	Мохаммед Шафик Мохаммеди	приблизительно 1948
80	Abdul Manan Mohammad Ishak	Абдул Манан Мохаммед Ишак	1940-1941
81	Abdul Kabir Mohammad Jan ¹ (A. Kabir ²⁾	Абдул Кабир Мохаммед Джан (А. Кабир)	приблизительно 1963 ¹
82	Abdullah Hamad Mohammad Karim ¹ (al-Hammad ²⁾	Абдулла Хамад Мохаммед Карим (аль-Хаммад)	1972 ¹
83	Mohammad Sarwar Siddiqmal Mohammad Masood ¹ (Mohammad Sarwar Siddiqmal ²⁾	Мохаммед Сарвар Сиддикмал Мохамед Масуд (Мохаммед Сарвар Сиддикмал)	1963 ¹
84	Mohammad Yaqoub	Мохаммед Якуб	приблизительно 1966
85	Amir Khan Motaqi ¹ (Amir Khan Muttaqi ²⁾	Амир Хан Мотаки (Амир Хан Муттаки)	приблизительно 1968 ¹
86	Abdulhai Motmaen	Абдулхай Мотмен	приблизительно 1973
87	Allah Dad Tayeb Wali Muhammad ¹ (Allah Dad Tayyab ² ; Allah Dad Tabeeb ³⁾	Аллах Дад Тайеб Вали Мухаммед (Аллах Дад Тайаб; Аллах Дад Табиб)	приблизительно 1963 ¹
88	Mohammad Moslim Haqqani Muhammadi Gul ¹ (Moslim Haqqani ²⁾	Мохаммед Мослим Хаккани Мухаммед Гул (Мослим Хаккани)	1965 ¹
89	Najibullah Muhammad Juma	Наджибулла Мухаммед Джума	1958
90	Hamdullah Nomani	Хамдулла Номани	приблизительно 1968
91	Mohammad Aleem Noorani	Мохаммед Алим Нурани	приблизительно 1963
92	Malik Noorzai ¹ (Hajji Malik Noorzai ² ; Hajji Malak Noorzai ³ ; Haji Malek Noorzai ⁴⁾	Малик Нурзай (Хаджи Малик Нурзай)	а) 1957 ¹ ; б) 1960 ¹
93	Nurullah Nuri ¹ (Norullah Noori ²⁾	Нурулла Нури (Норулла Нури)	а) приблизительно 1958 ¹ ; б) 01.01.1967 ¹
94	Abdul Manan Nyazi ¹ (Abdul Manan Nayazi ² ; Abdul Manan Niazi ³⁾	Абдул Манан Ниязи (Абдул Манан Наязи; Абдул Манан Ниязи)	приблизительно 1968 ¹
95	Mohammed Omar	Мохамед Омар	а) приблизительно 1966; б) 1960; в) 1953
96	Abdul Jabbar Omari	-	приблизительно 1958
97	Mohammad Ibrahim Omari ¹ (Ibrahim Haqqani ²⁾	Мохаммед Ибрахим Омари (Ибрахим Хаккани)	приблизительно 1958 ¹
98	Sher Mohammad Abbas Stanekzai Padshah Khan	Шер Мохаммед Аббас Станекзай Падшах Хан	приблизительно 1963
99	Nooruddin Turabi Muhammad Qasim ¹ (Noor ud Din Turabi ²⁾	Нуруддин Тураби Мухамед Касим (Нур уд Дин Тураби)	а) приблизительно 1963 ¹ ; б) приблизительно 1955 ¹ ; в) 1956 ¹
100	Aminullah Amin Quddus ¹ (Muhammad Yusuf; Aminullah Amin ²⁾	Аминулла Амин Куддус (Мухаммед Юсуф; Аминулла Амин)	приблизительно 1973 ¹
101	Abdul Salam Hanafi Ali Mardan Qul ¹ (Abdussalam Hanifi ² ; Hanafi Saheb ³⁾	Абдул Салам Ханафи Али Мардан Кул (Абдуссалам Ханифи; Ханафи Сахев)	приблизительно 1968 ¹
102	Fazl Rabi ¹ (Fazl Rabbi ² ; Fazal Rabi ³ ; Faisal Rabbi ⁴⁾	- (Фазл Рабби; Фазал Раби; Файзал Рабби)	а) 1972 ¹ ; б) 1975 ¹
103	Yar Mohammad Rahimi	Яр Мохаммед Рахими	приблизительно 1953
104	Mohammad Hasan Rahmani ¹ (Gud Mulla Mohammad Hassan ²⁾	Мохаммед Хасан Рахмани (Гуд Мулла Мохаммед Хассан)	приблизительно 1963 ¹
105	Habibullah Reshad	Хабибулла Решад	1968-1973
106	Abdulhai Salek	Абдулхай Салек	приблизительно 1965
107	Noor Mohammad Saqib	Нур Мохаммед Сакиб	приблизительно 1958
108	Saduddin Sayyed ¹ (Sadudin Sayed ² ; Sadruddin ³⁾	Садуддин Сайед (Садудин Сайед; Садруддин)	приблизительно 1968 ¹
109	Abdul Wali Seddiqi	Абдул Вали Седдики	1974
110	Abdul Wahed Shafiq	Абдул Вахед Шафик	приблизительно 1968

111	Said Ahmed Shahidkhel	Саид Ахмед Шахидхель	приблизительно 1975
112	Akhtar Mohammad Mansour Shah Mohammed ¹ (Akhtar Mohammad Mansour Khan Muhammad ² ; Akhtar Muhammad Mansoor ³ ; Akhtar Mohammad Mansoor ⁴)	Ахтар Мохаммед Мансур Шах Мохаммед (Ахтар Мохаммед Мансур Хан Мухаммед; Ахтар Мухаммед Мансур; Ахтар Мохаммед Мансур)	а) приблизительно 1960 ¹ ; б) 1966 ¹
113	Shamsuddin ¹ (Pahlawan Shamsuddin ²)	Шамсуддин (Пахлаван Шамсуддин)	приблизительно 1968 ¹
114	Hamidullah Akhund Sher Mohammad ¹ (Janat Gul ² ; Hamidullah Akhund ³)	Хамидулла Ахунд Шер Мохаммед (Джанат Гул; Хамидулла Ахунд)	1972-1973 ¹
115	Sangeen Zadrان Sher Mohammad	Сангин Задран Шер Мохаммед	а) приблизительно 1976; б) приблизительно 1979
116	Abdul Ghafar Shinwari	Абдул Гафар Шинвари	29.03.1965
117	Hamdullah Sunani ¹ (Sanani ²)	Хамдулла Сунани (Санани)	приблизительно 1923 ¹
118	Abdul Raqib Takhari	Абдул Ракиб Тахари	1968-1973
119	Walijan	Вальжан	приблизительно 1968
120	Nazirullah Hanafi Waliullah ¹ (Nazirullah Aanafi Waliullah ²)	Назирулла Ханафи Валиулла (Назирулла Аанафи Валиулла)	1962 ¹
121	Abdul-Haq Wassiq ¹ (Abdul-Haq Wasseq ²)	Абдул-Хак Вассик (Абдул-Хак Вассек)	а) приблизительно 1975 ¹ ; б) 1971 ¹
122	Ahmed Jan Wazir ¹ (Ahmed Jan Kuchi ² ; Ahmed Jan Zadrان ³)	Ахмед Вазир (Ахмед Джан Кучи; Ахмед Джан Задран)	1963 ¹
123	Ahmed Jan Akhundzada Wazir ¹ (Haji Ahmad Jan ² ; Ahmed Jan Akhudn ³)	Ахмед Джан Ахундзада Вазир (Хаджи Ахмад Джан; Ахмед Джан Ахунд)	1953-1958 ¹
124	Mohammad Jawad Waziri	Мохаммед Джавад Вазири	приблизительно 1960
125	Ubaidullah Akhund Yar Mohammad Akhund ¹ (Obaidullah Akhudn ² ; Obaid Ullah Akhudn ³)	Убайдулла Ахунд Яр Мохаммед Ахунд (Обайдулла Ахунд; Обайд Улла Ахунд)	а) приблизительно 1968 ¹ ; б) 1969 ¹
126	Abdul Rahman Zahed ¹ (Abdul Rehman Zahid ²)	Абдул Рахман Захед (Абдул Рехман Захид)	приблизительно 1963 ¹
127	Mohammad Zahid	Мохаммед Захид	1971
128	Abdul Rauf Zakir ¹ (Qari Zakir ²)	Абду Рауф Закир (Кари Закир)	1969-1971 ¹
129	Faizullah Khan Noorzai ¹ (Haji Faizullah Noor ² ; Faizullah Noorzai Akhtar Mohammed Mira Khan ³ ; Hajji Faizullah Khan Noorzai ⁴ ; Haji Faizuulah Khan Norezai ⁵ ; Haji Faizullah Khan ⁶ ; Haji Fiazullah ⁷ ; Haji Faizullah Noori ⁸)	Файзулла Хан Нурзай (Хаджи Файзулла Нур; Файзулла Нурзай Ахтар Мохаммед Мира Хан; Хаджи Файзулла Хан Нурзай; Хаджи Файзулла Нури)	а) 1966 ¹ ; б) 1961 ¹ ; в) 1968-1970 ¹ ; г) 1962 ¹
130	Ahmed Shah Noorzai Obaidullah ¹ (Mullah Ahmed Shah Noorzai ² ; Haji Ahmad Shah ³ ; Haji Mullah Amad Shah ⁴ ; Maulawi Ahmed Shah ⁵ ; Mullah Mohammed Shah ⁶)	Ахмад Шах Нурзаем Обайдулла (Мулла Ахмад Шаха Нурзаем; Хаджи Ахмад Шах; Хаджи Мулла Ахмад Шах; Маулави Ахмад Шаха; Мулла Мохаммад Шах)	а) 01.01.1985 ¹ ; б) 1981 ¹
131	Adam Khan Achekezai	-	1970-1975
132	Moustafa Abbes ¹ (Mostafa Abbes ² ; Mostafa Abbas ³ ; Mustafa Abbas ⁴ ; Moustapha Abbes ⁵)	Мустафа Аббес (Мостофа Аббес; Мостафа Аббас; Мустафа Аббас; Мустафа Аббес)	05.02.1962 ^{1,3}
133	Youcef Abbes	Юсеф Аббес	05.01.1965
134	Nashwan Abd Al-Razzaq Abd Al-Baqi ¹ (Abdal Al-Hadi Al-Iraqi ² ; Abd Al-Hadi Al-Iraqi ³)	Нашван Абд Эль-Раззак Абд Эль-Баки (Абдаль Эль-Хади Эль-Ираки; Абд Эль-Хади Эль-Ираки)	1961 ¹
135	Abd Al Wahab Abd Al Hafiz ¹ (Ferdjani Mouloud ² ; Rabah Di Roma ³ ; Abdel Wahab Abdelhafid ⁴)	Абд Эль Вахаб Абд Эль Хафиз (Ферджани Мулуд; Рабах Ди Рома; Абдель Вахаб Абдельхафид)	а) 07.09.1967 ¹ ; б) 30.10.1968 ⁴
136	Adil Muhammad Mahmud Abd Al-Khaliq ¹ (Adel Mohamed Mahmoud Abdul Khaliq ² ; Adel Mohamed Mahmood Abdul Khaled ³)	Адил Мухаммед Махмуд Абд Аль-Халик (Адель Мохамед Махмуд Абдул Халик; Адель Мохамед Махмуд Абдул Халед)	02.03.1984 ¹
137	Saiyid (Abdul Manan)	Саййид (Абдул Манан)	-

Официальная информация

138	Said Jan Abd Al-Salam ¹ (Sa'id Jan' Abd-al-Salam ² ; Dilawar Khan Zain Khan ³)	Саид Джан Абд Аль-Салам (Сайид Джан Абд-аль-Салам; Дилавар Хан Заин Хан)	а) 05.02.1981 ¹ ; б) 01.01.1972 ^{1,3}
139	Youssef Ben Abdul Baki Ben Youcef Abdaoui	Юссеф Бен Абдул Баки Бен Юсеф Абдаки	04.09.1966
140	Abd Allah Mohamed Ragab Abdel Rahman ¹ (Abu Al-Khayr ² ; Ahmad Hasan ³ ; Abu Jihad ⁴)	Абд Аллах Мохамед Рагаб Абдель Рахман (Абу Эль-Хайр; Ахмад Хасан; Абу Джихад)	03.11.1957 ¹
141	Majeed Abdul Chaudhry ¹ (Majeed Abdul ² ; Majeed Chaudhry Abdul ³ ; Majid Abdul ⁴)	Маджид Абдул Шодри (Маджид Абдул; Маджид Шодри Абдул; Маджид Абдул)	15.04.1939 ¹
142	Zulkifli Abdul Hir ¹ (Musa Abdul Hir ² ; Muslimin Abdulmotalib ³ ; Salim Alombra ⁴ ; Armand Escalante ⁵ ; Normina Hashim ⁶ ; Henri Lawi ⁷ ; Hendri Lawi ⁸ ; Norhana Mohamad ⁹ ; Omar Salem ¹⁰ ; Ahmad Shobirin ¹¹ ; Bin Abdul Hir Zulkifli ¹²)	Зулькифли Абдул Хир (Муса Абдул Хир; Муслимин Абдулмоталиб; Салим Аломбра; Арманд Эскаланте; Нормина Хашим; Хенри Лави; Хендри Лави; Норхана Мохамад; Омар Салем; Ахмад Шобирин; Бин Абдул Хир Зулькифли)	05.01.1966 ¹
143	Dieman Abdulkadir Izzat ¹ (Deiman Alhasenben Ali Aljabbari ²)	Диман Абдулкадир Изза (Диман Альхасенбен Али Альджабари)	04.07.1965 ^{1,2}
144	Muhammad Jibril Abdul Rahman ¹ (Mohammad Jibril Abdurrahman ² ; Muhammad Jibriel Abdul Rahman ³ ; Mohammad Jibriel Abdurrahman ⁴ ; Muhamad Ricky Ardhan ⁵ ; Muhammad Ricky Ardhan bin Muhammad Iqbal ⁶ ; Muhammad Ricky Ardhan bin Abu Jibril ⁷)	Мухаммед Джибрил Абдул Рахман (Мохаммед Джибрил Абдурахман; Мухаммед Джибриел Абдул Рахман; Мохаммед Джибриел Абдурахман; Мухаммед Рикки Ардхан; Мухаммед Рикки Ардхан бин Мухаммед Икбал; Мухаммед Рикки Ардхан бин Арбу Джибрил)	а) 28.05.1984 ¹ ; б) 03.12.1979 ¹ ; в) 03.03.1979 ¹ ; г) 08.08.1980 ⁵
145	Aly Soliman Massoud Abdul Sayed ¹ (Ibn El Qaim ² ; Mohamed Osman ³)	Али Сулиман Массуд Абдул Сайед (Ибн Эль Кайм; Мохамед Осман)	1969 ¹
146	Mohamad Iqbal Abdurrahman ¹ (Rahman Mohamad Iqbal ² ; A Rahman Mohamad Iqbal ³ ; Abu Jibril Abdurrahman ⁴ ; Fikiruddin Muqti ⁵ ; Fihiruddin Muqti ⁶ ; Abdul Rahman Mohamad Iqba ⁷)	Мохамед Икбал Абдурахман (Рахман Мохамед Икбал; А Рахман Мохамед Икбал; Абу Джибрил Абдурахман; Фикируддин Мукти; Фихируддин Мукти; Абдул Рахман Мохамед Икба)	а) 17.08.1957 ¹ ; б) 17.08.1958 ¹
147	Abdur Rehman ¹ (Abdul Rehman ² ; Abd Ur-Rehman ³ ; Abdur Rahman ⁴ ; Abdul Rehman Sindhi ⁵ ; Abdul Rehman al-Sindhi ⁶ ; Abdur Rahman al-Sindhi ⁷ ; Abdur Rehman Sindhi ⁸ ; Abdurahman Sindhi ⁹ ; Abdullah Sindhi ¹⁰)	Абдур Рехман (Абдул Рехман; Абд Ур-Рехман; Абдур Рахман; Абдул Рехман Синдхи; Абдул Рехман аль-Синдхи; Абдур Рахман аль-Синхи; Абдур Рехман Синдхи; Абдурахман Синдхи; Абдулла Синдхи)	03.10.1965 ¹
148	Muhammad Abdallah Hasan Abu-Al-Khayr ¹ (Mohammed Abdullah Hassan Abul-Khair ² ; Muhammad Abdallah Hasan Abu-al-Khayr ³ ; Muhammad Bin-'Abdullah Bin-Hamd Abu-al-Khayr ⁴ ; Abdallah al-Halabi ⁵ ; 'Abdallah al-Halabi al-Madani ⁶ ; Abdallah al-Makki ⁷ ; Abdallah el-Halabi ⁸ ; Abdullah al-Halabi ⁹ ; Abu 'Abdallah al-Halabi ¹⁰)	Мухаммед Абдаллах Хасан Абу Аль-Хайр (Мохаммед Абдуллах Хассан Абу-Хайр; Мухаммед Абдаллах Хасан Абу-аль-Хайр; Мухаммед Бин-Абдуллах Бин-Хамд Абу-аль-Хайр; Абдаллах аль-Халаби; Абдаллах аль-Халаби аль-Мадани; Абдаллах аль-Макки; Абдаллах эль-Халаби; Абдуллах аль-Халаби; Абу Абдаллах аль-Халаби)	а) 19.06.1975 ¹ ; б) 18.06.1975 ¹
149	Said Youssef Ali Abu Aziza ¹ (Abdul Hamid ² ; Abu Turab ³)	Саид Юссеф Али Абу Азиза (Абдул Хамид; Абу Тураб)	1958 ¹
150	Mohamed Ghassan Ali Abu Dhess ¹ (Yaser Hassan ² ; Abu Ali Abu Mohamed Dhees ³ ; Mohamed Abu Dhess ⁴)	Мохамед Гхасан Али Абу Дхесс (Ясер Хасан; Абу Али Абу Мохамед Дхеес; Мохамед Абу Дхеес)	а) 22.06.1966 ¹ ; б) 01.02.1966 ^{2,3,4}
151	Ismail Mohamed Ismail Abu Shaweesh	Исмаил Мохамед Исмаил Абу Шавиш	10.03.1977
152	Yasser Mohamed Ismail Abu Shaweesh ¹ (Yasser Mohamed Abou Shaweesh ²)	Яссер Мохамед Исмаил Абу Шавиш (Яссер Мохамед Абу Шавиш)	20.11.1973 ¹
153	Mochammad Achwan ¹ (Muhammad	Мохаммед Ашван (Мухаммед Ашван;	а) 04.05.1948 ¹ ;

	Achwan ² ; Muhammad Akhwan ³ ; Mochtar Achwan ⁴ ; Mochtar Akhwan ⁵ ; Mochtar Akwan ⁶)	Мохтар Ашван; Мохтар Ахван; Мохтар Акван)	б) 04.05.1946 ¹
154	Farhad Kanabi Ahmad ¹ (Kaua Omar Achmed ² ; Kawa Hamawandi ³)	Фархад Канаби Ахмад (Кауа Омар Ахмед; Кава Хамаванди)	01.07.1971 ¹
155	Najmuddin Faraj Ahmad ¹ (Mullah Krekar ² ; Fateh Najm Eddine Farraj ³ ; Faraj Ahmad Najmuddin ⁴)	Наджмуддин Фарадж Ахмад (Мулла Крекар; Фатех Наджм Эддин Фарраж; Фарадж Ахмад Наджмуддин)	а) 07.07.1956 ¹ ; б) 17.06.1963 ¹
156	Jaber Abdallah Jaber Ahmad Al-Jalahmah ¹ (Jaber Al-Jalahmah ² ; Abu Muhammad Al-Jalahmah ³ ; Jabir Abdallah Jabir Ahmad Jalahmah ⁴ ; Jabir 'Abdallah Jabir Ahmad Al-Jalahmah ⁵ ; Jabir Al-Jalhami ⁶)	Джабер Абдалла Джабер Ахмад Аль-Джалахма (Джабер Аль-Джамала; Абу Мухаммед Аль-Джамалах; Джабир Абдаллах Джабир Ахмад Джалахма; Джабир Абдаллах Джабир Ахмад Аль-Джамала; Джабир Аль-Джалъхами)	24.09.1959 ¹
157	Tariq Anwar El Sayed Ahmed ¹ (Hamdi Ahmad Farag ² ; Amr Al-Fatih Fathi ³ ; Tarek Anwar El Sayed Ahmad ⁴)	Тарик Анвар Эль Сайед Ахмед (Хамди Ахмад Фараг; Амр Аль-Фатих Фатхи; Тарек Анвар Эль Сайед Ахмад)	15.03.1963 ¹
158	Zaki Ezat Zaki Ahmed ¹ (Rifat Salim ² ; Abu Usama ³)	Заки Эзат Заки Ахмед (Риф ат Салим; Абу Усама)	21.04.1960 ¹
159	Farid Aider ¹ (Achour Ali ² ; Terfi Farid ³)	Фарид Айдер (Ачур Али; Терфи Фарид)	12.10.1964 ¹
160	Djamel Akkacha ¹ (Yahia Abou el Hoummam ² ; Yahia Abou el Hammam ³)	Джамель Аккача (Яхия Абу эль Хуммам; Яхия Абу эль Хаммам)	09.05.1978 ¹
161	Mohamed Amine Akli ¹ (Akli Amine Mohamed ² ; Killech Shamir ³ ; Kali Sami ⁴)	Мохамед Амин Акли (Аккли Амин Мохаммед; Киллеч Шамир; Кали Самми)	30.03.1972 ¹
162	Hamid Abdallah Ahmad Al-Ali ¹ (Dr. Hamed Abdullah Al-Ali ² ; Hamed Al-'Ali ³ ; Hamed bin 'Abdallah Al-'Ali ⁴ ; Hamid 'Abdallah Al-'Ali ⁵ ; Hamid 'Abdallah Ahmad Al-'Ali ⁶ ; Hamid bin Abdallah Ahmed Al-Ali ⁷ ; Hamid Abdallah Ahmed Al-Ali ⁸)	Хамид Абдаллах Ахмад Аль-Али (Д. Хамед Абдулла Аль-Али; Хамед Аль-Али; Хамед бин Абдаллах Аль-Али; Хамид Абдаллах Аль-Али; Хамид Абдаллах Ахмад Аль-Али; Хамид бин Абдаллах Ахмед Аль-Али; Хамид Абдаллах Ахмед Аль-Али)	20.01.1960 ¹
163	Mehrez ben Mahmoud ben Sassi Al-Amdouni ¹ (Fabio Fusco ² ; Fabio Fusco ³ ; Fabio Fusco ⁴ ; Mohamed Hassan ⁵ ; Mehrez Hamdouni ⁶ ; Amdouni Mehrez ben Tah ⁷ ; Mehrez ben Ahdoud ben Amdouni ⁸)	Мехрез бен Махмуд бен Сасси Аль-Амдуни (Фабио Фуско; Мохамед Хассан; Мехрез Хамдуни; Амдуни Мехрез бен Тах; Мехрез бен Ахдуд бен Амдуни)	а) 18.12.1969 ¹ ; б) 25.05.1968 ^{2,4} ; в) 18.12.1968 ³ ; д) 14.07.1969 ⁷
164	Mohamed Ben Belgacem Ben Abdallah Al-Aouadi ¹ (Aouadi Mohamed Ben Belkacem ² ; Fathi Hannachi ³)	Мохамед Бен Белгачем Бен Абдаллах Аль-Ауади (Ауади Мохаммед Бен Белкачем; Фатхи Ханначи)	11.12.1974 ¹
165	Aqeel Abdulaziz Aqeel Al-Aqeel ¹ (Aqeel Abdulaziz Al-Aqil ² ; Aqeel Abdulaziz A. Alageel ³)	Акель Абдулазиз Акель Аль-Акель (Акель Абдулазиз Аль-Акил; Аджил Абдулазиз А. Аладжил)	29.04.1949 ¹
166	Ibrahim Hassan Tali Al-Asiri ¹ (Ibrahim Hassan Tali Asiri ² ; Ibrahim Hasan Talea Aseeri ³ ; Ibrahim Hassan al-Asiri ⁴ ; Ibrahim Hasan Tali Asiri ⁵ ; Ibrahim Hassan Tali Assiri ⁶ ; Ibrahim Hasan Tali 'A 'Asiri ⁷ ; Ibrahim Hasan Tali al-'Asiri ⁸ ; Ibrahim al-'Asiri ⁹ ; Ibrahim Hassan Al Asiri ¹⁰)	Ибрагим Хассан Тали Аль-Асири (Ибрагим Хассан Тали Асири; Ибрагим Хасан Талеа Асири; Ибрагим Хассан Аль-Асири; Ибрагим Хасан Тали Асири; Ибрагим Хассан Тали Ассирии; Ибрагим Хасан Тали А Асири; Ибрагим Хасан Тали Аль-Асири; Ибрагим Аль-Асири; Ибрагим Хассан Аль Асири)	а) 19.04.1982 ¹ ; б) 18.04.1982 ¹ ; в) 24/06/1402 (Календарь Хиджра) ¹
167	Anwar Nasser Abdulla Al-Aulaqi ¹ (Anwar al-Aulaqi ² ; Anwar al-Awlaki ³ ; Anwar al-Awlaqi ⁴ ; Anwar Nasser Aulaqi ⁵ ; Anwar Nasser Abdullah Aulaqi ⁶ ; Anwar Nasser Abdulla Aulaqi ⁷)	Анвар Нассер Абдулла Аль-Аулаки (Анвар Аль-Аулаки; Анвар Аль-Аулаки; Анвар Аль-Аулаки; Анвар Нассер Аулаки; Анвар Нассер Абдуллах Аулаки; Анвар Нассер Абдула Аулаки)	а) 21.04.1971 ¹ ; б) 22.04.1971 ¹
168	Chiheb Ben Mohamed Ben Mokhtar Al-Ayari ¹ (Hichem Abu Hchem ² ; Ayari)	Чинеб Бен Мохамед Бен Мохтар Аль-Аяри (Хичем Абу Хчем; Аяри Чиббе; Аяри)	19.12.1965 ^{1,5}

Официальная информация

	Chihbe ³ ; Ayari Chied ⁴ ; Adam Hussainy ⁵)	Чид; Адам Хуссейни)	
169	Said Ben Abdelhakim Ben Omar Al-Cherif ¹ (Cherif Said ² ; Binhamoda Hokri ³ ; Hcrif Ataf ⁴ ; Bin Homoda Chokri ⁵ ; Atef Cherif ⁶ ; Sherif Ataf ⁷ ; Ataf Cherif Said ⁸ ; Cherif Said ⁹ ; Cherif Said ¹⁰)	- (Шериф Саид; Бинхамода Хокри; Хериф Атаф; Бин Хомода Чокри; Атеф Чериф; Шериф Атаф; Атаф Чериф; Атаф Чериф; Чериф Саид; Чериф Саид)	а) 25.01.1970 ^{1;2;3;5;9} ; б) 25.01.1971 ⁴ ; в) 12.12.1973 ^{6;7;8;10}
170	Salem Nor Eldin Amohamed Al-Dabski ¹ (Abu Al-Ward ² ; Abdullah Ragab ³)	Салем Нор Элдин Амохамед Аль-Дабски (Абу Аль-Вард; Абдулла Рагаб)	1963 ¹
171	Aschraf Al-Dagma ¹ (Aschraf Al-Dagma ²)	Ашраф Аль-Дагма (Ашраф Аль-Дагма)	28.04.1969 ^{1;2}
172	Muthanna Harith Al-Dari ¹ (Dr. Muthanna Al Dari ² ; Muthana Harith Al Dari ³ ; Muthanna Harith Sulayman Al-Dari ⁴ ; Muthanna Harith Sulayman Al-Dhari ⁵ ; Muthanna Hareth Al-Dhari ⁶ ; Muthana Haris Al-Dhari ⁷ ; Doctor Muthanna Harith Sulayman Al Dari Al-Zawba ⁸ ; Muthanna Harith Sulayman Al-Dari Al-Zobai ⁹ ; Muthanna Harith Sulayman Al-Dari al-Zawba ¹⁰ ; Muthanna Hareth al-Dari ¹¹ ; Muthana Haris al-Dari ¹² ; Doctor Muthanna al-Dari ¹³ ; Dr. Muthanna Harith al-Dari al-Zowbai ¹⁴)	Мутханна Харитх Аль-Дари (Д. Мутханна Аль Дари; Мутхана Харитх Аль-Дари; Мутханна Харитх Сулейман Аль-Дари; Мутханна Харитх Сулейман Аль-Дхари; Мутханна Харетх Аль-Дари; Мутхана Харис Аль-Дхари; Д. Мутханна Харитх Сулейман Аль Дари Аль-Завба; Мутханна Харитх Сулейман Аль-Дари Аль-Зобаи; Мутханна Харитх Сулейман Аль-Дари аль-Завбай; Мутханна Харетх аль-Дари; Мутханна Харис аль-Дари; Д. Мутханна аль-Дари; Д. Мутханна Харитх аль-Дари аль-Зовбай)	16.01.1969 ¹
173	Noureddine Ben Ali Ben Belkassam Al-Drissi ¹ (Drissi Noureddine ²)	Нуреддин Бен Али Бен Белкассем Аль-Дрисси (Дрисси Нуреддин)	30.04.1964 ¹
174	Khalid Abd Al-Rahman Hamd Al-Fawaz ¹ (Al-Fauwaz Khaled ² ; Al-Fawwaz Khalid ³ ; Al Fawwaz Khalik ⁴ ; Al-Fawwaz Khaled ⁵ ; Al Fawwaz, Khaled ⁶ ; Khalid Abdulrahman H. Al Fawaz ⁷)	Халид Абд Аль-Рахман Хамид Аль-Фаваз (Аль-Фауваз Халед; Аль-Фавваз, Халид; Аль Фавваз Халик; Аль-Фавваз Халед; Аль Фавваз Халед; Халид Абдурахман Х. Аль Фаваз)	24.08.1962 ¹
175	Mohammed Al Ghabra ¹	Мохаммед Аль Габра	01.06.1980
176	Othman Ahmed Othman Al-Ghamdi ¹ (Othman al-Ghamdi ² ; Uthman al-Ghamdi ³ ; Uthman al-Ghamidi ⁴ ; Othman bin Ahmed bin Othman Alghamdi ⁵ ; Othman Ahmed Othman Al Omairah ⁶ ; Uthman Ahmad Uthman al-Ghamdi ⁷ ; Othman Ahmed Othman al-Omirah ⁸)	Отхман Ахмед Отхман Аль-Гхамди (Отхманаль-Гхамди; Утхман аль-Гхамди; Утхман аль-Гхамиди; Отхман бин Ахмед бин Отхман Альгхамди; Отхман Ахмед Отхман Аль Омайрах; Утхман Ахмад Утхман аль-Гхамди; Отхман Ахмед Отхман аль-Омирах)	а) 27.05.1979 ^{1;2;3;4} ; б) 1973 ⁶
177	Fethi Ben Hassen Ben Salem Al-Haddad ¹ (Fethi ben Assen Haddad ² ; Fathy Hassan al Haddad ³)	Фетхи бен Хассен бен Салем Аль-Хаддад (Фетхи бен Ассен Хаддад; Фатхи Хассан аль Хаддад)	а) 28.06.1963 ¹ ; б) 28.03.1963 ¹
178	Kamal Ben Maoeldi Ben Hassan Al-Namraoui ¹ (Hamroui Kamel ben Mouldi ² ; Namraoui Kamel ³ ; Namraoui Kamel ⁴ ; Namraoui Kamel ⁵)	Камал Бен Маоелди Бен Хассан Аль-Хамрауи (Хамруи Камел бен Мулди; Хамрауи Камел; Хамрауи Камел)	а) 21.10.1977 ¹ ; б) 20.10.1977 ² ; в) 21.11.1977 ^{3;4}
179	Abd Al-Rahman Muhammad Jaffar 'Ali ¹ (Abd al-Rahman Muhammad Jaffir ² ; Abd al-Rahman Muhammad Jafir 'Ali ³ ; Abd al-Rahman Jaffir Ali ⁴ ; Abdul Rahman Mohamed Jaffer Ali ⁵ ; Abdulrahman Mohammad Jaffar ⁶)	Абд Аль-Рахман Мухаммед Джаффар Али (Абд аль-Рахман Мухаммед Джафир; Абд аль-Рахман Мухаммед Джафир Али; Абд аль-Рахман Джаффир Али; Абдул Рахман Мохамед Джаффер Али; Абдулрахман Мохаммед Джаффар)	15.01.1968 ¹
180	Ahmed Mohammed Hamed Ali ¹ (Abdurehman Ahmed Mohammed ² ; Ahmed Hamed ³ ; Ali Ahmed Mohammed ⁴ ; Ali Hamed ⁵ ; Hemed Ahmed ⁶ ; Shieb Ahmed ⁷)	Ахмед Мохаммед Хамед Али (Абдурехман Ахмед Мохаммед; Ахмед Хамед; Али Ахмед Мохаммед; Али Хамед; Хемед Ахмед; Шиеб Ахмед)	13.01.1967 ¹
181	Sulaiman Jassem Sulaiman Ali Abo Ghaith	Сулейман Джассем Сулейман Али Або Гхайтх	14.12.1965

182	Ibrahim Awwad Ibrahim Ali al-Badri al-Samarrai ¹ (Dr. Ibrahim 'Awwad Ibrahim 'Ali al-Badri al-Samarrai ² ; Ibrahim 'Awad Ibrahim al-Badri al-Samarrai ³ ; Ibrahim 'Awad Ibrahim al-Samarra'i ⁴ ; Dr. Ibrahim Awwad Ibrahim al-Samarra'i ⁵)	Ибрахим Аввад Ибрахим Алиаль-Бадриаль-Саммарай (Доктор Ибрахим Аввад Ибрахим Али Аль-Бадри аль-Саммарай)	1971 ^{1,2}
183	Mati Ur-Rehman Ali Muhammad ¹ (Matiur Rehman ² ; Mati ur Rehman ³ ; Matiur Rahman ⁴ ; Matiur Rehman ⁵ ; Matti al-Rehman ⁶ ; Abdul Samad ⁷ ; Samad Sial ⁸ ; Abdul Samad Sial ⁹ ; Ustad Talha ¹⁰ ; Qari Mushtaq ¹¹)	Мати Ур-Рехман Али Мухаммед (Мати Ур-Рехман; Мати Ур Рехман; Матиур Рахман; Матиур Рехман; Матти аль-Рехман; Абдул Самад; Самад Сиал; Абдул Самад Сиал; Устад Талха; Кари Муштак)	приблизительно 1977 ¹
184	Mohammed Ahmed Shawki Al Islambolly ¹ (Abu Khalid ² ; Abu Ja'far ³ ; Mohamed El Islambouli ⁴)	Мохаммед Ахмед Шавки Аль Исламболи (Абу Халид; Абу Джафар; Мохамед Эль Исламбули)	21.01.1957 ¹
185	Imad Ben Bechir Ben Hamda Al-Jammali	Имад Бен Бечир Бен Хамда Аль-Джамали	25.01.1968
186	Abu Bakr Al-Jaziri ¹ (Yasir Al-Jazari ²)	Абу Бакр Аль-Джазири (-)	-
187	Riadh Ben Belkasssem Ben Mohamed Al-Jelassi	Риядх Бен Белкассем Бен Мохаммед Аль-Джеласси	15.12.1970 ¹
188	Faouzi Ben Mohamed Ben Ahmed Al-Jendoubi ¹ (Jendoubi Faouzi ²)	Фаузи Бен Мохаммед Бен Ахмед Аль-Джендуби (Джендуби Фаузи)	30.01.1966 ^{1,2}
189	Fahd Muhammad 'Abd Al-'Aziz Al-Khashiban ¹ (Fahad H. A. Khashayban ² ; Fahad H. A. Khashayban ³ ; Fahad Mohammad Abdulaziz Alkhashiban ⁴ ; Fahad H. A. al-Khashiban ⁵ ; Fahad H. A. Khashayban ⁶ ; Fahad H. A. al-Khosiban ⁷ ; Fahad H. A. Khasiban ⁸ ; Fahd Muhammad 'Abd Al-'Aziz al-Khashayban ⁹ ; Fahd Muhammad'Abd al-'Aziz al-Khushayban ¹⁰ ; Fahad al-Khashiban ¹¹ ; Fahd Khushayban ¹² ; Fahad Muhammad A. al-Khoshiban ¹³ ; Fahad Mohammad A. al-Khoshiban ¹⁴)	Фахд Мухаммед Абд Аль-Азиз Аль-Хашибан (Фахад Х.А. Хашайбан; Фахад Х.А. Хешайбан; Фахад Мохаммед Абдулазиз Алхошибан; Фахад Х.А. аль-Хашибан; Фахад Х.А. Хешайбан; Фахад Х.А. аль-Хосибан; Фахад Х.А. Хасибан; Фахд Мухаммед Абд Аль-Азиз аль-Хашайбан; Фахд Мухаммед Абд аль-Азиз аль-Хушайбан; Фахад аль-Хашибан; Фахд Хушайбан; Фахад Мухаммед А. аль-Хошибан; Фахад Мохаммед А. аль-Хошибан)	16.10.1966 ¹
190	Hacene Allane ¹ (Hassan the Old ² ; Al Sheikh Abdelhay ³ ; Boulahia ⁴ ; Abu al-Foutouh ⁵ ; Cheib Ahcène ⁶)	Хасене Аллане (старик Хассан; Аль Шейх Абдельхай; Булахия; Абу Аль-Футухе; Чейб Ахчене)	17.01.1941 ¹
191	Habib Ben Ahmed Al-Loubiri ¹ (Al-Habib ben Ahmad ben al-Tayib al-Lubiri ²)	Хабиб Бен Ахмед Аль-Лубири (-)	17.01.1961 ¹
192	Tarek Ben Habib Ben Al-Toumi Al-Maaroufi ¹ (Abu Ismail ² ; Abou Ismail el Jendoubi ³ ; Abou Ismail Al Djoundoubi ⁴)	Тарек Бен Хабиб Бен Аль-Туми Аль-Мааруфи (Абу Исмаил; Абу Исмаил эль Джендуби; Абу Исмаил Аль Джундуби)	23.11.1965 ¹
193	Akram Turki Hishan Al-Mazidih ¹ (Akram Turki Al-Hishan ²)	- (Акрам Турки Аль-Хишан)	а) 1974 ¹ ; б) 1975 ¹
194	Ghazy Fezza Hishan Al-Mazidih ¹ (Ghazy Fezzaa Hishan ² ; Mushari Abd Aziz Saleh Shlash ³)	Гhazi Фезза Хишан Аль-Мазидих (Гhazi Феззаа Хишан; Мушари Абд Азиз Салех Шлаш)	а) 1974 ¹ ; б) 1975 ¹
195	Isam Ali Mohamed Alouche ¹ (Mansour Thaer ²)	Исам Али Мохамед Алуш (Мансур Тхаер)	а) 1972 ¹ ; б) 21.03.1974 ^{1,2}
196	Fazeel-a-Tul Shaykh Abu Mohammed Ameen Al-Peshawari ¹ (Shaykh Aminullah ² ; Sheik Aminullah ³ ; Abu Mohammad Aminullah Peshawari ⁴ ; Abu Mohammad Amin Bishawri ⁵ ; Abu Mohammad Shaykh Aminullah Al-Bishauri ⁶ ; Shaykh Abu Mohammed Ameen al-Peshawari ⁷ ; Shaykh Aminullah Al-Peshawari ⁸)	Фазил-а-Тул Шаях Абу Мохаммед Амин Аль-Пешавари (Шаях Аминуллах; Шейх Аминуллах; Абу Мохаммед Аминуллах Пешавари; Абу Мохаммед Амин Бишаври; Абу Мохаммед Шейх Аминуллах Аль-Бишори; Шейх Абу Мохаммед Аминал-Пешавари; Шейх Аминуллах Аль-Пешавари)	а) приблизительно 1967 ¹ ; б) приблизительно 1973 ¹ ; в) приблизительно 1961 ¹

Официальная информация

197	Fahd Mohammed Ahmed Al-Quso ¹ (Fahd al-Quso ² ; Fahd Mohammed Ahmen al-Quso ³)	Фахд Мохаммед Ахмед Аль-Кусо (Фахд аль-Кусо; Фахд Мохаммед Ахмен аль-Кусо)	12.11.1974 ¹
198	Qasim Yahya Mahdi Al-Rimi ¹ (Qasim Al-Rimi ² ; Qasim al-Raymi ³ ; Qassim al-Raymi ⁴ ; Qasim al-Rami ⁵)	Кашим Яхия Махди Аль-Рими (Касим Аль-Рими; Касим аль-Райми; Кассим аль-Райми; Касим аль-Рами)	05.06.1978 ¹
199	Nazih Abdul Hamed Nabih Al-Ruqai'i ¹ (Anas Al-Liby ² ; Anas Al-Sibai ³ ; Nazih Abdul Hamed Al-Raghie ⁴)	Назих Абдул Хамед Набих Аль-Рукаи (Анас Аль-Либи; Анас Аль-Сибай; Назих Абдул Хамед Аль-Рагхи)	а) 30.03.1964 ¹ ; б) 14.05.1964 ¹
200	Said Ali Al-Shihri ¹ (Sa'id Ali Jabir al-Kathim al-Shihri ² ; Said Ali Al Shahri ³ ; Said Ali Jaber Al Khasaam Al Shahri ⁴ ; Said Ali Jaber Al Khassam ⁵)	Саид Али Аль-Шихри (Саид Али Джабир аль-Катхим аль-Шихри; Саид Али Аль Шахри; Саид Али Джабер Аль Хасаам Аль Шахри; Саид Али Джабер Аль Хассам)	12.09.1973 ¹
201	Khalifa Muhammad Turki Al-Subaiy ¹ (Khalifa Mohd Turki Alsubaie ² ; Khalifa Mohd Turki al-Subaie ³ ; Khalifa Al-Subay ⁴ ; Khalifa Turki bin Muhammad bin al-Suay ⁵)	- (Халифа Мохд Турки Альсубай; Халифа Мохд Турки аль-Субай; Халифа Аль-Субай; Халифа Турки бин Мухаммед бин аль-Суай)	01.01.1965 ¹
202	Abdul Rahim Al-Talhi ¹ ('Abdul-Rahim Hammad al-Talhi ² ; Abd' Al-Rahim Hamad al-Tahi ³ ; Abdulrheem Hammad A Altalhi ⁴ ; Abe Al-Rahim al-Talahi ⁵ ; Abd Al-Rahim Al Tahli ⁶ ; 'Abd al-Rahim al-Talhi ⁷ ; Abdulrahim Al Tah ⁸ ; Abdulrahim al-Talji ⁹ ; 'Abd-Al-Rahim al Talji ¹⁰ ; Abdul Rahim Hammad Ahmad Al-Talhi ¹¹)	Абдул Рахим Аль-Тальхи (Абдул-Рахим Хаммад аль-Тальхи; Абд Аль-Рахим Хамад аль-Тахи; Абдулрхеem Хаммад А Аталхи; Абе Аль-Рахим аль-Талахи; Абд Аль-Рахим Аль Тахли; Абд аль-Рахим аль-Тальхи; Абдулрахим Аль Тахи; Абдулрахим аль-Талджи; Абд-Аль-Рахим аль Талджи; Абдул Рахим Хаммад Ахмад Аль-Тальхи)	08.12.1961 ¹
203	Al-Azhar Ben Mohammed Ben El-Abed Al-Tlili ¹ (Lazar Ben Mohammed Tlili ²)	Аль-Ажар Бен Мохаммед Бен Эль-Абед Аль-Тлили (Лазар Бен Мохаммед Тлили)	26.03.1969 ¹
204	Mourad Ben Ali Ben Al-Basheer Al-Trabelsi ¹ (Aboue Chiba Brahim ² ; Arouri Taoufik ³ ; Ben Salah Adnan ⁴ ; Sassi Adel ⁵ ; Salam Kamel ⁶ ; Salah Adnan ⁷ ; Arouri Faise ⁸ ; Bentaib Amour ⁹ ; Adnan Salah ¹⁰ ; Hasnaoui Mellit ¹¹ ; Arouri Taoufik ben Taieb ¹² ; Abouechiba Brahim ¹³ ; Farid Arouri ¹⁴ ; Ben Magid ¹⁵ ; Maci Sassi ¹⁶ ; Salah ben Anan ¹⁷ ; Hasnau Mellit ¹⁸)	Мурад Бен Али Бен Аль-Башир Аль-Трабельси (Абу Чибя Брахим; Арури Тауик; Бен Сала Аднан; Сасси Адель; Салам Камель; Салах Аднан; Арури Файсел; Бентаиб Амур; Аднан Салах; Хаснауи Меллит; Арури Тауфик бен Тайб; Абуечибя Брахим; Фарид Арури; Бен Маджид; Маси Ссасси; Сала бен Анан; Хаснауи Меллит)	а) 20.05.1969 ¹ б) 02.09.1966 ^{2,5,13} в) 02.09.1964 ³ г) 02.04.1966 ⁴ д) 02.02.1963 ⁶ е) 04.02.1965 ⁷ ж) 02.03.1965 ⁸ з) 09.02.1965 ⁹ и) 01.04.1966 ¹⁰ к) 09.02.1964 ¹² л) 02.06.1964 ¹⁴ м) 02.06.1972 ¹⁶ н) 02.06.1966 ¹⁵ о) 02.04.1966 ¹⁷ п) 1972 ^{11, 18}
205	Hassan Abdullah Hersi Al-Turki ¹ (Hassan Turki ² ; Hassen Abdelle Fihie ³ ; Sheikh Hassan Abdullah Fahai ⁴ ; Hassan Al-Turki ⁵ ; Hassan Abdillahi Hersi Turki ⁶ ; Sheikh Hassan Turki ⁷ ; Xasan Cabdilaahi Xirsi ⁸ ; Xasan Cabdulle Xirsi ⁹)	- (Хассан Турки; Хассен Абдель Фихий; Шейх Хассан Абдуллах Фахаих; Хассан Аль-Турки; Хассан Абдиллах Херси Турки; Шейх Хассан Турки; Хасан Кабдилаахи Хирси; Хасан Кабдулле Хирси)	приблизительно 1944 ¹
206	Nasir 'Abd-Al-Karim 'Abdullah Al-Wahishi ¹ (Nasir al-Wahishi ² ; Abu Basir Nasir al-Wahishi ³ ; Naser Abdel Karim al-Wahishi ⁴ ; Nasir Abd al-Karim al-Wuhayshi ⁵ ; Abu Basir Nasir Al-Wuhayshi ⁶ ; Nasser Abdul-karim Abdullah al-Wouhichi ⁷ ; Abu Baseer al-Wehaishi ⁸ ;	- (Насир аль-Вахиши; Абу Басир Насир аль-Вахиши; Насер Абдель Карим аль-Вахиши; Насир Абд аль-Карим аль-Вухайши; Абу Басир Насир Аль-Вухайши; Нассер Абдул-карим Абдуллах аль-Вухиши; Абу Басир аль-Вехайши; Абу Басир Нассер аль-Вухиши; Абдул	а) 1.10.1976 ¹ ; б) 08/10/1396 (по календарю Хиджри) ¹

	Abu Basir Nasser al-Wuhishi ⁹ ; Abdul Kareem Abdullah Al-Woohaishi ¹⁰ ; Nasser Abdelkarim Saleh Al Wahichi ¹¹)	Карим Абдуллах аль-Вухайши; Нассер Абделькарим Салех Аль Вахиши)	
207	Mahfouz Ould Al-Walid ¹ (Abu Hafs the Mauritanian ² ; Khalid Al-Shanqiti ³ ; Mafouz Walad Al-Walid ⁴)	Манфуз Улд Аль-Валид (Абу Хафс Мавританец; Халид Аль-Шанкити; Мафуз Валад Аль-Валид)	01.01.1975 ¹
208	Najib Ben Mohamed Ben Salem Al-Waz ¹ (Ouaz Najib ² ; Ouaz Nagib ³)	- (Уаз Наджиб; Уаз Наджиб)	12.04.1960 ¹
209	Aiman Muhammed Rabi Al-Zawahiri ¹ (Ayman Al-Zawahiri ² ; Ahmed Fuad Salim ³ ; Al Zawahry Aiman Mohamed Rabi Abdel Muaz ⁴ ; Al Zawahiri Ayman ⁵ ; Abdul Qader Abdul Aziz Abdul Moez Al Doctor ⁶ ; Al Zawahry Aiman Mohamed Rabi ⁷ ; Al Zawahry Aiman Mohamed Rabie ⁸ ; Al Zawahry Aiman Mohamed Robi ⁹ ; Dhawahri Ayman ¹⁰ ; Eddaouahiri Ayman ¹¹ ; Nur Al Deen Abu Mohammed ¹² ; Ayman Al Zawahiri ¹³ ; Ahmad Fuad Salim ¹⁴)	Айман Мухаммед Раби Аль-Завахари (Айман Аль-Завахари; Ахмед Фуад Салим; Аль Завахри Айман Мохамед Раби Абдель Муаз; Аль Завахари Айман; Абдул Кадер Абдул Азиз Абдул Моез Аль Доктор; Аль Завахри Айман Мохамед Раби; Аль Завахри Айман Мохамед Раби; Аль Завахри Айман Мохамед Роби; Дхвахри Айман; Эддауахири Айман; Нур Аль Дин Абу Мохаммед; Айман Аль Завахари; Ахмад Фуад Салим)	19.06.1951 ¹
210	Abd-Al-Majid Aziz Al-Zindani ¹ (Abdelmajid Al-Zindani ² ; Shaykh 'Abd Al-Majid Al-Zindani ³ ; Sheikh Abd Al-Meguid Al-Zandani ⁴)	Абд-Аль-Маджид Азиз Аль-Зиндани (Абдельмаджид Аль-Зиндани; Шейх Абд-Аль Маджид Аль-Зиндани; Шейх Абд Аль-Мегид Аль-Зандани)	1950 ¹
211	Saifi Ammari ¹ (Abdalarak ² ; El Para ³ ; Abderrezak Le Para ⁴ ; Abou Haidara ⁵ ; El Ourassi ⁶ ; Abderrezak Zaimche ⁷ ; Abdul Rasak ammane Abu Haidra ⁸)	Саифи Амари (Абдаларак; Эль Пара; Абдеррезак Ле Пара; Абу Хайдара; Эль Урасси; Абдеррезак Займече; Абдул Расак амман Абу Хайдра)	а) 01.01.1968 ¹ ; б) 24.04.1968 ¹
212	Abdullah Anshori ¹ (Abu Fatih ² ; Thoyib Ibnu ³ ; Toyib Ibnu ⁴ ; Abu Fathi ⁵)	Абдуллах Аншори (Абу Фатих; Тхойиб Ибну; Тойиб Ибну; Абу Фатхи)	1958 ¹
213	Mohamed Aouani ¹ (Lased Ben Heni ² ; Al-As'ad Ben Hani ³ ; Mohamed Ben Belgacem Awani ⁴)	Мохамед Ауани (Ласед Бен Хени; Аль-Асад Бен Хани; Мохамед Бен Белгасем Авани)	а) 05.02.1970 ¹ б) 05.02.1969 ^{2,3}
214	Muhsin Fadhil Ayed Ashour al-Fadhli ¹ (Muhsin Fadhil 'Ayyid al Fadhli ² ; Muhsin Fadil Ayid Ashur al Fadhli ³ ; Abu Majid Samiyah ⁴ ; Abu Samia ⁵)	Мухсин Фадхил Айед Ашур аль-Фадхли (Мухсин Фадхил Айид аль Фадхли; Мухсим Фадил Айид Ашур аль Фадхли; Абу Маджид Самиях; Абу Самиа)	24.04.1981 ¹
215	Haji Muhammad Ashraf ¹ (Haji M. Ashraf ²)	Хаджи Мухаммед Ашраф (Хаджи М. Ашраф)	01.03.1965 ¹
216	Hassan Dahir Aweys ¹ (Ali Sheikh Hassan Dahir Aweys ² ; Awes Shaykh Hassan Dahir ³ ; Hassen Dahir Aweyes ⁴ ; Ahmed Dahir Aweys ⁵ ; Mohammed Hassan Ibrahim ⁶ ; Aweys Hassan Dahir ⁷ ; Hassan Tahir Oais ⁸ ; Hassan Tahir Uways ⁹ ; Hassan Dahir Awes ¹⁰)	Хассан Дахир Авейс (Али Шейх Хассан Дахир Авейс; Авес Шейх Хассан Дахир; Хассен Дахир Авейс; Ахмед Дахир Авейс; Мохаммед Хассан Ибрахим; Авейс Хассан Дахир; Хассан Тахир Оаис; Хассан Тахир Увейс; Хасан Дахир Авес)	1935 ¹
217	Ricardo Perez Ayeras ¹ (Abdul Kareem Ayeras ² ; Abdul Karim Ayeras ³)	Рикардо Перез Айерас (Абдул Карим Айерас; Абдул Карим Айерас)	15.09.1973 ¹
218	Abdul Rosyid Ridho Baasyir ¹ (Abdul Rosyid Ridho Bashir ² ; Rashid Rida Ba'aysir ³ ; Rashid Rida Bashir ⁴)	Абдул Росид Ридхо Баашир (Абдул Росид Ридхо Башир; Рашид Рида Баасир; Рашид Рида Башир)	31.01.1974 ¹
219	Abu Bakar Ba'asyir ¹ (Baasyir Abu Bakar ² ; Bashir Abu Bakar ³ ; Abdus Samad ⁴ ; Abdus Somad ⁵)	Абу Бакар Баашир (Баашир Абу Бакар; Башир Абу Бакар; Абдус Самад; Абдус Сомад)	17.08.1938 ¹
220	Abdul Rahim Ba'asyir ¹ (Abdul Rahim Bashir ² ; 'Abd Al-Rahim Ba'asyir ³ ; 'Abd Al-Rahim Bashir ⁴ ; Abdurrahim Ba'asyir ⁵ ; Abdurrahim Bashir ⁶ ; Abdul Rachim Ba'asyir ⁷ ; Abdul Rachim Bashir ⁸ ; Abdul	Абдул Рахим Баашир (Абдул Рахим Башир; Абд Аль-Рахим Баасир; Абд Аль-Рахим Башир; Абдуррахим Баашир; Абдуррахим Башир; Абдул Рахим Баашир; Абдул Рахим Башир; Абдул	а) 16.11.1977 ¹ ; б) 16.11.1974 ¹

Официальная информация

	Rochim Ba'asyir ⁹ ; Abdul Rochim Bashir ¹⁰ ; Abdurochim Ba'asyir ¹¹ ; Abdurochim Bashir ¹² ; Abdurrochim Ba'asyir ¹³ ; Abdurrochim Bashir ¹⁴ ; Abdurrahman Ba'asyir ¹⁵ ; Abdurrahman Bashir ¹⁶)	Рохим Баашир; Абдул Рохим Башир; Абдурахим Баашир; Абдурахим Башир; Абдуррохим Баашир; Абдуррохим Башир; Абдуррахман Баашир; Абдурахман Башир)	
221	Said Bahaji ¹ (Zouheir Al Maghribi ²)	Саид Бахаджи (Зухейр Аль Магриби)	15.07.1975 ¹
222	Mahmoud Mohammad Ahmed Bahaziq ¹ (Bahaziq Mahmoud ² ; Abu Abd al-'Aziz ³ ; Abu Abdul Aziz ⁴ ; Shaykh Sahib ⁵)	Махмуд Мухаммед Ахмед Бахазик (Бахазик Махмуд; Абу Абд аль-Азиз; Абу Абдул Азиз; Шейх Сахиб)	а) 17.08.1943 ¹ ; б) 1943 ¹ ; в) 1944 ¹
223	Ayyub Bashir ¹ (Alhaj Qari Ayub Bashar ² ; Qari Muhammad Ayub ³)	Айуб Башир (Альхадж Кари Айуб Башар; Кари Мухаммед Айуб)	а) 1966 ¹ ; б) 1964 ¹ ; в) 1969 ¹ ; г) 1971 ¹
224	Mahmood Sultan Bashir-Ud-Din ¹ (Mahmood Sultan Bashiruddin ² ; Mehmood Dr. Bashir Uddin ³ ; Mekmud Sultan Baishiruddin ⁴)	Махмуд Султан Башир-Уд-Дин (Махмуд Султан Башируддин; Мехмуд Доктор Башир Уддин; Мекмуд Султан Байшируддин)	1937-1945 ¹
225	Mohamed Belkalem	Мохамед Белкалем	19.12.1969
226	Mokhtar Belmokhtar ¹ (Abou Abbes Khaled ² ; Belaoua Khaled Abou El Abass ³ ; Belaouer Khaled Abou El Abass ⁴ ; Belmokhtar Khaled Abou El Abes ⁵ ; Khaled Abou El Abass ⁶ ; Khaled Abou El Abbes ⁷ ; Khaled Abou El Abes ⁸ ; Khaled Abulabbas Na Oor ⁹ ; Mukhtar Belmukhtar ¹⁰)	- (Абу Аббес Халед; Белауар Халед Абу Эль Абасс; Белауэр Халед Абу Эль Абасс; Белмохтар Халед Абу Эль Абес; Халед Абу Эль Абасс; Халед Абу Эль Аббес; Халед Абу Эль Абес; Халед Абулаббас На Оор; Мухтар Белмухтар)	01.06.1972 ¹
227	Nabil Ben Mohamed Ben Ali Ben Attia	Набил Бен Мохаммед Бен Али Бен Аattia	11.05.1966
228	Abdelhadi Ben Debka ¹ (L'Hadi Bendeбка ² ; El Hadj ben Debka ³)	Абдельхалби Бен Дебка (Ль Хади Бендебка; Эль Хадж бен Дебка)	17.11.1963 ¹
229	Adel Benal-Azhar Benyoussef Bensoltane	Адель Бенал-Азхар Бенюссеф Бенсолтан	14.07.1970
230	Hafiz Abdul Salam Bhuttavi ¹ (Hafiz Abdul Salam Bhattvi ² ; Hafiz Abdusalam Budvi ³ ; Hafiz Abdussalaam Bhutvi ⁴ ; Abdul Salam Budvi ⁵ ; Abdul Salam Bhattvi ⁶ ; Abdul Salam Bhutvi ⁷ ; Mullah Abdul Salaam Bhattvi ⁸ ; Molvi Abdursalam Bhattvi ⁹)	Хафиз Абдул Салам Бхуттави (Хафиз Абдул Салам Бхаттви; Хафиз Абдусалам Будви; Хафиз Абдуссалаам Бхутви; Абдул Салам Будви; Абдул Салам Бхаттви; Абдул Салам Бхутви; Мулла Абдул Салаам Бхаттви; Молви Абдурсалам Бхаттви)	1940 ¹
231	Ramzi Mohamed Abdullah Binalshibh ¹ (Binalsheidah Ramzi Mohamed Abdullah ² ; Bin Al Shibh Ramzi ³ ; Omar Ramzi Mohamed Abdellah ⁴ ; Mohamed Ali Abdullah Bawazir ⁵ ; Binalshibh Ramzi Mohammed Abdullah ⁶ ; Ramzi Binalshibh ⁷ ; Ramzi Mohamed Abdellah Omar Hassan Alassiri ⁸ ; Binalshibh Ramsi Mohamed Abdullah ⁹ ; Abu Ubaydah ¹⁰ ; 'Umar Muhammad 'Abdallah Ba' Amar ¹¹)	Рамзи Мохамед Абдулла Биналшибх (Биналшейдах Рамзи Мохамед Абдулла; Бин Аль Шибх Рамзи; Омар Рамзи Мохамед Абделла; Мохамед Али Абдулла Бавазир; Биналшибх Рамзи Мохаммед Абдулла; Рамзи Биналшиб; Рамзи Мохамед Абделла Омар Хассан Алассири; Биналшибх Рамси Мохамед Абдулла; Абу Убайдах; Умар Мухаммед Абдаллах Ба Амар)	а) 01.05.1972 ¹ ; б) 16.09.1973 ¹
232	Bilal Bin Marwan	Билал Бин Марван	1947
233	Son Hadi Bin Muhadjir ¹ (Son Hadi bin Muhadjir ² ; Son bn Hadi Muhadjir ³ ; Son Hadi bin Mujahir ⁴)	Сон Хади Бин Мухаджир (Сон Хади бин Мухаджр; Сон бн Хади Мухаджир; Сон Хади бин Муджахир)	12.05.1971 ¹
234	Al-Mokhtar Ben Mohamed Ben Al-Mokhtar Bouchoucha ¹ (Bushusha Mokhtar ²)	Аль-Мохтар Бен Мохамед Беналь-Мохтар Бучуча (Бушуща Мохтар)	13.10.1969 ¹
235	Faycal Boughanemi ¹ (Faical Boughanmi ² ; Faysal al-Bughanimi ³)	- (Файкал Буганми; Файсал аль-Бурганими)	28.10.1966 ¹
236	Hamadi Ben Abdul Aziz Ben Ali	Хамади Бен Абдул Азиз Бен Али Буйехия	а) 29.05.1966 ¹ ;

	Bouyehia ¹ (Gamel Mohamed ² ; Abd el Wanis Abd Gawwad Abd el Latif Bahaa ³)	(Гамель Мохаммед; Абд эль Ванис Абд Гаввад Абд эль Латиф Бахаа)	б) 25.05.1966 ² ; в) 09.05.1986 ³
237	Aamir Ali Chaudhry ¹ (Aamir Ali Chaudary ² ; Aamir Ali Choudry ³ ; Amir Ali Chaudry ⁴)	Аамир Али Шодри (Аамир Али Шодари; Аамир Али Шодри; Аамир Али Шодри)	03.08.1986 ¹
238	Yassine Chekkouri	Яссин Чеккури	06.10.1966
239	Monir Chouka	Монир Чука	30.07.1981
240	Yassin Chouka	Яссин Чукка	11.12.1984
241	Maxamed Cabdullaah Ciise ¹ (Maxamed Cabdullaahi Ciise ² ; Maxammed Cabdullaahi ³ ; Cabdullah Mayamed Ciise ⁴)	Махамед Кабдуллаах Киисе (Махамед Кабдуллаахи Кисе; Махаммед Кабдуллаахи; Кабдуллах Махамед Киисе)	08.10.1974 ¹
242	Ahmed Deghdegh ¹ (Abd El Illah; Abdellillah dit Abdellah Ahmed dit Said ²)	Ахмед Дегдег (Абд Эль Иллах; Абделлилах дит Абделлах Ахмед дит Саид)	17.01.1967 ¹
243	Redendo Cain Dellosa ¹ (Abu Ilonggo ² ; Brandon Berusa ³ ; Abu Muadz ⁴ ; Arnulfo Alvarado ⁵ ; Habil Ahmad Dellosa ⁶)	Редендо Каин Деллоса (Абу Илонгго; Брандон Беруса; Абу Муадз; Арнулфо Альвараво; Хабиль Ахмад Деллоса)	15.05.1972 ¹
244	Feliciano Somborio Delos Reyes Jr. ¹ (Abubakar Abdillah ² ; Abdul Abdillah ³)	Феличиано Семборио Делос Рейес Джр. (Абубакар Абдиллах; Абдул Абдиллах)	04.11.1963 ¹
245	Othman Deramchi	Отхман Дерамчи	07.06.1954
246	Pio Abogne De Vera ¹ (Ismael De Vera ²)	Пио Абоне Девера (Исмаел Де Вера)	19.12.1969 ¹
247	Kamel Djermane ¹ (Bilal ² ; Adel ³ ; Fodhil ⁴ ; Abou Abdeljalil ⁵)	Камель Джермане (Билал; Адель; Фудхил; Абу Абдельджалил)	12.10.1965 ¹
248	Yahia Djuoadi ¹ (Yahia Abou Ammar ² ; Abou Ala ³)	Яхия Джуади (Яхия Абу Аммар; Абу Ала)	01.01.1967 ¹
249	Abdelmalek Droukdel ¹ (Abou Mossaab Abdelouadoud ²)	Абдельмалек Друкдел (Абу Моссааб Абдельуадуд)	20.04.1970 ¹
250	Lionel Dumont ¹ (Jacques Brougere ² ; Abu Hamza ³ ; Di Karlo Antonio ⁴ ; Merlin Oliver Christian Rene ⁵ ; Arfauni Imad Ben Yousset Hamza ⁶ ; Imam Ben Yussuf Arfaj ⁷ ; Abou Hamza ⁸ ; Arfauni Imad ⁹)	Лионель Дюмон (Жак Бружер; Абу Хамза; Ди Карло Антонио; Мерлин Оливер Кристиан Рене; Арфони Имад Бен Юссет Хамза; Имам Бен Юссуф Арфадж; Абу Хамза; Арфони Имад)	21.01.1971 ¹
251	Agus Dwikarna	Агус Двикарна	11.08.1964
252	Dhou El-Aich ¹ (Abdel Hak ²)	Дху Эль-Аич (Абдель Хак)	05.08.1964 ¹
253	Abdullah Ahmed Abdullah El Alfi	Абдулла Ахмед Абдулла Эль Алфи	06.06.1963
254	Radi Abd El Samie Abou El Yazid El Ayashi	Ради Абд Эль Сами Абу Эль Язид Эль Аяши	02.01.1972
255	Redouane El Habhab ¹ (Abdelrahman ²)	Редуан Эль Хабхаб (Абдельрахман)	20.12.1969 ¹
256	Mounir El Motassadeq ¹ (Mounir el Moutassadeq ²)	Мунир Эль Мотассадек (Мунир эль Мутассадек)	03.04.1974 ¹
257	Abd El Kader Mahmoud Mohamed El Sayed ¹ (Es Sayed Kader ² ; Abdel Khader Mahmoud Mohamed el Sayed ³)	Абд Эль Кадер Махмуд Мохамед Эль Сайед (Эс Сайед, Кадер; Абдель Хадер Махмуд Мохамед эль Сайед)	26.12.1962 ¹
258	Sami Ben Khamis Ben Saleh Elsseid ¹ (Omar El Mouhajer ²)	Сами Бен Хамис Бен Салех Эльссейд (Омар Эль Мухаджер)	10.02.1968 ¹
259	Moussa Ben Omar Ben Ali Essaadi	Мусса Бен Омар Бен Али Эссаади	04.12.1964
260	Zakarya Essabar ¹ (Zakariya Essabar ²)	Закария Эссабар (Закария Эссабар)	03.04.1977 ¹
261	Mustafa Mohamed Fadhil ¹ (Al Masri Abd Al Wakil ² ; Ali Hassan ³ ; Anis Abu ⁴ ; Elbishy Moustafa Ali ⁵ ; Fadil Mustafa Muhamad ⁶ ; Fazul Mustafa ⁷ ; Mohammed Mustafa ⁸ ; Mustafa Ali Elbishy ⁹)	Мустафа Мохамед Фадхил (Аль Масри Абд Аль Вакил; Али Хассан; Анис Абу; Эльбиши, Мустафа Али; Фадил Мустафа Мухамед; Фазул Мустафа; Мохаммед Мустафа; Мустафа Али Эльбиши)	а) 23.06.1976 ¹ ; б) 01.01.1976 ¹
262	Salaheddine Gasmi ¹ (Abou Mohamed Salah ²)	Салахэддин Гасми (-)	13.04.1971 ¹
263	Fritz Martin Gelowicz ¹ (Robert Konars ² ; Markus Gebert ³)	Фритз Мартин Геловисз (Роберт Конарс; Маркус Геберт)	а) 01.09.1979 ¹ ; б) 10.04.1979 ²
264	Ahmed Khalfan Ghailani ¹ (Ahmad Abu Bakr ² ; Ahmed Abubakar ³ ; Ahmed	Ахмед Халифан Гайлани (Ахмад Абу Бакр; Ахмед Абубакар; Ахмед Абубакар)	а) 14.03.1974 ¹ ; б) 13.04.1974 ¹ ;

Официальная информация

	Abubakar K. ⁴ ; Ahmed Abubakar Khalfan ⁵ ; Ahmed Abubakary K. ⁶ ; Ahmed Ahmed Khalfan ⁷ ; Ali Ahmed Khalfan ⁸ ; Ghailani Abubakary Khalfan Ahmed ⁹ ; Ghailani Ahmed ¹⁰ ; Ghilani Ahmad Khalafan ¹¹ ; Hussein Mahafudh Abubakar Ahmed Abdallah ¹² ; Khalfan Ahmed ¹³ ; Mohammed Shariff Omar ¹⁴ ; Haythem al-Kini ¹⁵)	К.; Ахмед Абубакар Халфан; Ахмед Абубакари К.; Ахмед Ахмед Халфан; Али Ахмед Халфан; Галани Абубакари Халфан Ахмед; Гайлани Ахмед; Гилани Ахмад Халафан; Хуссейн Махафудх Абубакар Ахмед Абдаллах; Халфан Ахмед; Мохаммед Шарифф Омар; Хайтем аль-Кини)	в) 14.04.1974 ¹ ; г) 01.08.1970 ¹
265	Amor Mohamed Ghedeir ¹ (Abdelhamid Abou Zeid ² ; Youcef Adel ³ ; Abou Abdellah ⁴ ; Abid Hammadou ⁵)	Амор Мохамед Гедейр (Абдельхамид Абу Зейд; Юсеф Адель; Абу Абделла; Абид Хаммаду)	а) приблизительно 1958 ¹ ; б) 12.12.1965 ⁵
266	Gun Gun Rusman Gunawan ¹ (Gunawan Rusman ² ; Abd Al-Hadi ³ ; Abdul Hadi ⁴ ; Abdul Karim ⁵ ; Bukhori ⁶ ; Bukhory ⁷)	Гун Гун Русман Гунаван (Гунаван, Русман; Абд Аль-Хади; Абдул Хади; Абдул Карим; Бухори)	06.07.1977 ¹
267	Salim Ahmad Salim Hamdan ¹ (Saqr Al-Jaddawi ² ; Saqar Al Jadawi ³ ; Saqar Aljawadi ⁴ ; Salem Ahmed Salem Hamdan ⁵)	Салим Ахмад Салим Хамдан (Саqr Аль-Джадави; Сакар Аль Джадави; Сакар Альджавади; Салем Ахмед Салем Хамдан)	1965 ¹
268	Mohammad Tahir Hammid ¹ (Abdelhamid Al Kurdi ²)	Мохаммед Тахир Хаммид (Абдельхамид Аль Курди)	01.11.1975 ¹
269	Isnilon Totoni Hapilon ¹ (Isnilon Hapilun ² ; Isnilon Hapilun ³ ; Abu Musab ⁴ ; Salahudin ⁵ ; Tuan Isnilon ⁶)	Иснилон Тотони Хапилон (Иснилон Хапилун; Иснилон Хапилун; Абу Мусаб; Салахудин; Туан Иснилон)	а) 18.03.1966 ¹ ; б) 10.03.1967 ¹
270	Abdul Haq ¹ (Maimaitiming Maimaiti ² ; Abdul Heq ³ ; Abuduhake ⁴ ; Abdulheq Jundullah ⁵ ; 'Abd Al-Haq ⁶ ; Memetiming Memeti ⁷ ; Memetiming Aximu ⁸ ; Memetiming Qekeman ⁹ ; Maiumaitimin Maimaiti ¹⁰ ; Abdul Saimaiti ¹¹ ; Muhammad Ahmed Khaliq ¹²)	Абдул Хак (Маймайтиминг Маймайти; Абдул Хек; Абудухейк; Абдулхек Джундуллах; Абд Аль-Хак; Меметиминг Мемети; Меметиминг Аксиму; Меметиминг Кекеман; Майумайтимин Маймайти; Абдул Саймати; Мухаммед Ахмед Халик)	10.10.1971 ¹
271	Gulbuddin Hekmatyar ¹ (Gulabudin Hekmatyar ² ; Golboddin Hikmetyar ³ ; Gulbuddin Khekmatiyar ⁴ ; Gulbuddin Hekmatiar ⁵ ; Gulbuddin Hekhmartyar ⁶ ; Gulbuddin Hekmetyar ⁷)	Гулбуддин Хекматияр (Гулабудин Хекматияр; Голбоддин Хикметияр; Гулбуддин Хекматияр; Гулбуддин Хекматияр; Гулбуддин Хекматияр; Гулбуддин Хекматияр; Гулбуддин Хекметияр)	01.08.1949 ¹
272	Ri'ad Muhammad Hasan Muhammad Hijazi ¹ (Hijazi Raed M. ² ; Al-Hawen Abu-Ahmad ³ ; Al-Shahid Abu-Ahmad ⁴ ; Raed Muhammad Hasan Muhammad Hijazi ⁵)	Рияд Мухаммед Хасан Мухаммед Хиджази (Хиджази Раед М.; Аль-Хавен Абу-Ахмад; Аль-Шахид Абу-Ахмад; Раед Мухаммед Хасан Мухаммед Хиджази)	30.12.1968 ¹
273	Jamal Housni ¹ (Djamel Il marocchino ² ; Jamal Al Maghrebi ³ ; Hicham ⁴)	Джамал Хусни (Джамель Иль мароккино; Джамаль Аль Магреби; Хичам)	22.02.1983 ¹
274	Zayn Al-Abidin Muhammad Hussein ¹ (Abd Al-Hadi Al-Wahab ² ; Zain Al-Abidin Muhammad Husain ³ ; Zayn Al-Abidin Muhammad Husayn ⁴ ; Zeinulabideen Muhammed Husein Abu Zubeidah ⁵)	Заин Аль-Абидин Мухаммед Хуссейн (Абд Аль-Хади Аль-Вахаб; Заин Аль-Абидин Мухаммед Хусейн; Заин Аль-Абидин Мухаммед Хусейн; Зейнулабидин Мухаммед Хусейн Абу Зубейдах)	12.03.1971 ¹
275	Al Sayyid Ahmed Fathi Hussein Eliwah ¹ (Al Sayyid Ahmed Fathi Hussein Eliwa ² ; Al Sayyid Ahmed Fathi Hussein Alaiwah ³ ; Al Sayyid Ahmed Fathi Hussein Elaiwa ⁴ ; Al Sayyid Ahmed Fathi Hussein Ilewah ⁵ ; Al Sayyid Ahmed Fathi Hussein Alaywah ⁶ ; El Sayed Ahmad Fathi Hussein Elaiwa ⁷ ; Hatim ⁸ ; Hisham ⁹ ; Abu Umar ¹⁰ ; El-Sayed Ilawah ¹¹)	Аль Сайид Ахмед Фатхи Хуссен Эливах (Аль Сайид Ахмед Фатхи Хуссейн Элива; Аль Сайид Ахмед Фатхи Хуссейн Алайвах; Аль Сайид Ахмед Фатхи Хуссейн Элайва; Аль Сайид Ахмед Фатхи Хуссейн Илева; Аль Сайид Ахмед Фатхи Хуссейн Алайвах; Эль Сайед Ахмад Фатхи Хуссейн Элайва; Хатим; Хишам; Абу Умар; Эль-Сайед Илавах)	а) 30.07.1964 ¹ ; б) 30.01.1964 ¹ в) 03.07.1954 ¹¹
276	Mostafa Kamel Mostafa Ibrahim ¹	Мостафа Камель Мостафа Ибрахим	15.04.1958 ¹

	(Mustafa Kamel Mustafa ² ; Adam Ramsey Eaman ³ ; Kamel Mustapha Mustapha ⁴ ; Mustapha Kamel Mustapha ⁵ ; Abu Hamza ⁶ ; Mostafa Kamel Mostafa ⁷)	(Мустафа Камель Мустафа; Адам Рамсей Иман; Камель Мустафа Мустафа; Мустафа Камель Мустафа; Абу Хамза; Мостафа Камель Мостафа)	
277	Zafar Iqbal ¹ (Zaffer Iqbal ² ; Malik Zafar Iqbal Shehbaz ³ ; Malik Zafar Iqbal Shahbaz ⁴ ; Malik Zafar Iqbal ⁵)	Зафар Икбал (Заффер Икбал; Малик Зафар Икбал Шехбаз; Малик Зафар Икбал Шахбаз; Малик Зафар Икбал)	04.10.1953 ¹
278	Nurjaman Riduan Isamuddin ¹ (Hambali ² ; Nurjaman ³ ; Isomuddin Nurjaman Riduan ⁴ ; Hambali Bin Ending ⁵ ; Encer Nurjaman ⁶ ; Hambali Ending Hambali ⁷ ; Isamuddin Riduan ⁸ ; Isamudin Ridwan ⁹)	Нурджаман Ридуан Исамуддин (Хамбали; Нурджаман; Исомуддин Нурджаман Ридуан; Хамбали Бин Эндинг; Энсер Нурджаман; Хамбали Эндинг Хамбали; Исамуддин Ридуан; Исамудин Ридван)	04.04.1964 ¹
279	Khadafi Abubakar Janjalani ¹ (Khadafy Janjalani ² ; Khaddafy Abubakar Janjalani ³ ; Abu Muktar ⁴)	Кадафи Абубакар Джанджалани (Кадафи Джанджалани; Каддафи Абубакар Джанджалани; Абу Муктар)	03.03.1975 ¹
280	Khalil Ben Ahmed Ben Mohamed Jarraya ¹ (Khalil Yarraya ² ; Ben Narvan Abdel Aziz ³ ; Abdel Aziz Ben Narvan ⁴)	Халил Бен Ахмед Бен Мохамед Джарайя (Халил Ярайя; Бен Нарван Абдель Азиз; Абдель Азиз Бен Нарван)	а) 08.02.1969 ¹ ; б) 15.08.1970 ^{3,4}
281	Wa'el Hamza Abd Al-Fatah Julaidan ¹ (Wa'il Hamza Julaidan ² ; Wa'el Hamza Jalaidan ³ ; Wa'il Hamza Jalaidan ⁴ ; Wa'el Hamza Jaladin ⁵ ; Wa'il Hamza Jaladin ⁶ ; Wail H.A. Jlidan ⁷)	Ваель Хамза Абд Аль-Фатах Джулайдан (Ваиль Хамза Джулайдан; Ваель Хамза Джалайдан; Ваиль Хамза Джалайдан; Ваель Хамза Джаладин; Ваиль Хамза Джаладин; Ваиль Х.А. Джлидан)	а) 22.01.1958 ¹ ; б) 20.01.1958 ¹
282	Salim Y Salamuddin Julkipli ¹ (Kipli Sali ² ; Julkipli Salim ³)	Салим И Саламуддин Джулкипли (Кипли Сали; Джулкипли Салим)	20.06.1967 ¹
283	Mehdi Ben Mohamed Ben Mohamed Kammoun	Мехди Бен Мохамед Бен Мохамед Каммун	03.04.1968
284	Mevlüt Kar ¹ (Mevluet Kar ²)	Мевлют Кар (Мевлюет Кар)	25.12.1978 ¹
285	Mohammad Ilyas Kashmiri ¹ (Muhammad Iyas Kashmiri ²)	Мохаммед Илияс Кашмири (Мухаммед Илияс Кашмири)	а) 02.01.1964 ¹ ; б) 10.02.1964 ¹
286	Dawood Ibrahim Kaskar ¹ (Dawood Ebrahim ² ; Sheikh Dawood Hassan ³ ; Abdul Hamid Abdul Aziz ⁴ ; Anis Ibrahim ⁵ ; Aziz Dilip ⁶ ; Daud Hasan Shaikh Ibrahim Kaskar ⁷ ; Daud Ibrahim Memon Kaskar ⁸ ; Dawood Hasan Ibrahim Kaskar ⁹ ; Dawood Ibrahim Memon ¹⁰ ; Dawood Sabri ¹¹ ; Kaskar Dawood Hasan ¹² ; Shaikh Mohd Ismail Abdul Rehman ¹³ ; Dowood Hassan Shaikh Ibrahim ¹⁴)	Давуд Ибрахим Каскар (Давуд Эбрахим; Шейх Давуд Хассан; Абдул Хамид Абдул Азиз; Анис Ибрахим; Азиз Дилип; Дауд Хасан Шейх Ибрахим Каскар; Дауд Ибрахим Мемон Каскар; Давуд Хасан Ибрахим Каскар; Давуд Ибрахим Мемон; Давуд Сабри; Каскар Давуд Хасан; Шейх Мохд Исмаил Абдул Рехман; Довуд Хассан Шейх Ибрахим)	26.12.1955 ¹
287	Mustafa Hajji Muhammad Khan ¹ (Hassan Ghul ² ; Hassan Gul ³ ; Hasan Gul ⁴ ; Khalid Mahmud ⁵)	Мустафа Хаджжи Мухаммед Хан (Хасан Гул; Халид Махмуд)	а) 01.08.1977 – 30.09.1977 ¹ ; б) 1976 ¹
288	Abderrahmane Kifane	Абдеррахман Кифане	07.03.1963
289	Samir Abd El Latif El Sayed Kishk	Самир Абд Эль Латиф Эль Сайед Кишк	14.05.1955
290	Abdelkader Laagoub	Абделькадер Лаагуб	23.04.1966
291	Mufti Rashid Ahmad Ladehyanoy ¹ (Ludhianvi Mufti Rashid Ahmad ² ; Armad Mufti Rasheed ³ ; Wadehyanoy Mufti Rashid Ahmad ⁴)	Муфти Рашид Ахмад Ладехьяной (Людхианви Муфти Рашид Ахмад; Армад Муфти Рашид; Вадехьяной Муфти Рашид Ахмад)	-
292	Zaki-Ur-Rehman Lakhvi ¹ (Zakir Rehman Lakvi ² ; Zaki Ur-Rehman Lakvi ³ ; Kaki Ur-Rehman ⁴ ; Zakir Rehman ⁵ ; Abu Waheed Irshad Ahmad Arshad ⁶)	Заки-Ур-Рехман Лахви (Закир Рехман Лакви; Заки Ур-Рехман Лакви; Каки Ур-Рехман; Закир Рехман; Абу Вахид Иршад Ахмад Аршад)	30.12.1960 ¹
293	Ruben Pestano Lavilla, JR ¹ (Reuben Lavilla ² ; Sheik Omar ³ ; Mile D Lavilla ⁴ ; Reymund Lavilla ⁵ ; Ramo Lavilla ⁶ ; Mike	Рубен Пестано Лавилла, ДжР (Рубен Лавилла; Шейх Омар; Миле Д Лавилла; Реймунд Лавилла; Рамо Лавилла; Майк	04.10.1972 ¹

Официальная информация

	de Lavilla ⁷ ; Abdullah Muddaris ⁸ ; Ali Omar ⁹ ; Omar Lavilla ¹⁰ ; Omar Labella ¹¹)	де Лавилла; Абдулла Муддарис; Али Омар; Омар Лавилла; Омар Лабелла)	
294	Djamel Lounici ¹ (Jamal Lounici ²)	Джамель Луниччи (Джамаль Луниччи)	01.02.1962 ¹
295	Amran Mansor	Амран Мансор	25.05.1964
296	Hakimullah Mehsud ¹ (Hakeemullah Mehsud ²)	Хакимулла Мехсуд (Хакимулла Мехсуд)	приблизительно 1979 ¹
297	Ibrahim Mohamed Khalil ¹ (Khalil Ibrahim Jassem ² ; Khalil Ibrahim Mohammad ³ ; Khalil Ibrahim Al Zafiri ⁴ ; Khalil ⁵)	Ибрахим Мохамед Халил (Халил Ибрахим Джассем; Халил Ибрахим Мохаммед; Халил Ибрахим Аль Зафири; Халил)	а) 02.07.1975 ¹ б) 02.05.1972 ² в) 03.07.1975 ³ г) 1972 ⁴ д) 02.05.1975 ⁵
298	Mazen Salah Mohammed ¹ (Mazen Ali Hussein ² ; Issa Salah Muhamad ³)	Мазен Салах Мохаммед (Мазен Али Хуссейн; Исса Салах Мухамед)	а) 18.05.1981 ¹ ; б) 01.01.1982 ² ; в) 01.01.1980 ³
299	Yunos Umpara Moklis ¹ (Muklis Yunos ² ; Mukhlis Yunos ³ ; Saifullah Mukhlis Yunos ⁴ ; Saifulla Moklis Yunos ⁵)	Юнос Умпара Моклис (Муклис Юнос; Мухлис Юнос; Сайфулла Мухлис Юнос; Сайфулла Моклис Юнос)	07.07.1966 ¹
300	Mohamed Amin Mostafa	Мохамед Амин Мостафа	11.10.1975
301	Djamel Moustfa ¹ (Ali Barkani ² ; Kalad Belkasam ³ ; Mostafa Djamel ⁴ ; Mostefa Djamel ⁵ ; Mustafa Djamel ⁶ ; Balkasam Kalad ⁷ ; Bekasam Kalad ⁸ ; Belkasam Kalad ⁹ ; Damel Mostafa ¹⁰ ; Djamel Mostafa ¹¹ ; Djamel Mostafa ¹² ; Djamel Mostafa ¹³ ; Djamel Mostafa ¹⁴ ; Fjamel Moustfa ¹⁵ ; Djamel Mustafa ¹⁶ ; Djamel Mustafa ¹⁷)	Джамель Мустафа (Али Баркани; Калад Белкасам; Мостафа Джамель; Мостефа Джамель; Мустафа Джамель; Балкасам Калад; Бекасам Калад; Белкасам Калад; Дамель Мостафа; Джамаль Мостафа; Джамаль Мустафа; Джамель Мостафа; Джамель Мостафа; Фджамель Мустафа; Джамель Мустафа; Джамель Мустафа)	а) 28.09.1973 ^{1,15} ; б) 22.08.1973 ² ; в) 31.12.1979 ^{3,4,6,10,11,13,14,16,17} ; г) 26.09.1973 ⁵ ; д) 26.08.1973 ^{7,8,9} ; е) 10.06.1982 ¹²
302	Mubarak Mushakhas Sanad Mubarak Al-Bathali ¹ (Mubarak Mishkhis Sanad Al-Bathali ² ; Mubarak Mishkhis Sanad Al-Badhali ³ ; Mubarak Al-Bathali ⁴ ; Mubarak Mishkhas Sanad Al-Bathali ⁵ ; Mubarak Mishkhas Sanad Al-Bazali ⁶ ; Mobarak Meshkhas Sanad Al-Bthaly ⁷)	Мубарак Мушахас Санад Мубарак Аль-Батхали (Мубарак Мишхис Санад Аль-Батхали; Мубарак Мишхис Санад Аль-Бадхали; Мубарак Аль-Батхали; Мубарак Мишхас Санад Аль-Батхали; Мубарак Мишхас Санад Аль-Базали; Мобарак Мешхас Санад Аль-Бтхали)	01.10.1961 ¹
303	Mohammed Yahya Mujahid ¹ (Mohammad Yahya Aziz ²)	Мохаммед Яхия Муджахид (Мохаммед Яхия Азиз)	12.03.1961 ¹
304	Aris Munandar	Арис Муандар	а) 01.01.1971; б) 1962-1968
305	Abdul Hakim Murad ¹ (Murad Abdul Hakim Hasim ² ; Murad Abdul Hakim Ali Hashim ³ ; Murad Abdul Hakim al Hashim ⁴ ; Saeed Akman ⁵ ; Saeed Ahmed ⁶ ; Abdul Hakim Ali al-Hashem Murad ⁷)	Абдул Хаким Мурад (Мурад Абдул Хаким Хасим; Мурад Абдул Хаким Али Хашим; Мурад, Абдул Хаким аль Хашим; Саид Акман; Саид Ахмед; Абдул Хаким Али аль-Хашем Мурад)	11.04.1968 ¹
306	Ali Sayyid Muhamed Mustafa Bakri ¹ (Ali Salim ² ; Abd Al-Aziz al-Masri ³)	-	18.04.1966 ¹
307	Yacine Ahmed Nacer ¹ (Yacine di Annaba ²)	Ясин Ахмед Насер (Ясин ди Аннаба)	02.12.1967 ¹
308	Tayeb Nail ¹ (Djaafar Abou Mohamed ² ; Abou Mouhadjir ³ ; Mohamed Ould Ahmed Ould Ali ⁴)	Тайеб Наил (Джаафар Абу Мохамед; Абу Мухаджир; Мохамед Улд Ахмед Улд Али)	а) приблизительно 1972 ¹ б) 1976 ⁴
309	Abderrahmane Ould El Amar ¹ (Ahmed el Tilemsi ² ; Abderrahmane Ould el Amar Ould Sidahmed Loukbeiti ³ ; Ahmad Ould Amar ⁴)	Абдеррахман Улд Эль Амар (Ахмед эл Тилемзи; Абдеррахман Улд Эль Амар Улд Сидахмед Лукбети; Ахмад Улд Амар)	1977-1982 ¹
310	Hamada Ould Muhammad Elkhairy ¹ (Hamad Elkhairy ² ; Hamada Ould Mohamed Lemine Ould Mohamed el Khairy ³)	Хамада Улд Мухамед Эльгхаири (Хамад Элькхаири; Хамада Улд Мохамед Лемине Улд Мохамед ель Кхаири)	1970 ¹
311	Abd Al-Rahman Ould Muhammad Al-	Абд Аль-Рахман Улд Мухаммед Аль-	приблизительно 1981 ¹

	Husayn Ould Muhammad Salim ¹ (Abdarrahmane ould Mohamed el Houcein ould Mohamed Salem ² ; Yunis al-Mauritani ³ ; Younis al-Mauritani ⁴ ; Sheikh Yunis al-Mauritani ⁵ ; Shaykh Yunis the Mauritanian ⁶)	Хусейн Улд Мухаммед Салим (Абдаррахман улд Мохамед эль Хусейн улд Мохамед Салем; Юнис аль-Мавритани; Шейх Юнисал-Мавритани; Шейх Юнис Мавританский)	
312	Dinno Amor Rosalejos Pareja ¹ (Johnny Pareja ² ; Khalil Pareja ³)	Динно Амор Росаледжос Пареджа (Джони Пареджа; Халил Пареджа)	19.07.1981 ¹
313	Umar Patek ¹ (Omar Patek ² ; Mike Arsalan ³ ; Hisyam Bin Zein ⁴ ; Anis Alawi Jafar ⁵)	Умар Патек (Омар Патек; Майк Арсалан; Хисиям Бин Зейн; Анис Алави Джафар)	20.07.1966 ¹
314	Arif Qasmani ¹ (Muhammad Arif Qasmani ² ; Muhammad 'Arif Qasmani ³ ; Mohammad Arif Qasmani ⁴ ; Arif Umer ⁵ ; Qasmani Baba ⁶ ; Memon Baba ⁷ ; Baba Ji ⁸)	Ариф Касмани (Мухаммед Ариф Касмани; Мухаммед Ариф Касмани; Мохаммед Ариф Касмани; Ариф Умер; Касмани Баба; Мемон Баба; Баба Джи)	приблизительно 1944 ¹
315	Hassan Muhammad Abu Bakr Qayed ¹ (Hasan Muhammad Abu Bakr Qa'id ² ; Al-Husain Muhammad Abu Bakr Qayid ³ ; Muhammad Hassan Qayed ⁴ ; Mohammad Hassan Abu Bakar ⁵ ; Hasan Qa'id ⁶ ; Muhammad Hasan al-Libi ⁷)	Хассан Мухаммед Абу Баقر Кайед (Хасан Мухаммед Абу Баقر Каид; Аль-Хусейн Мухаммед Абу Баقر Кайид; Мухаммед Хассан Кайед; Мохаммед Хассан Абу Бакар; Хасан Каид; Мухаммед Хасан аль-Либи)	а) 1963 ¹ ; б) 1969 ¹
316	Fazal Rahim ¹ (Fazel Rahim ² ; Fazil Rahim ³ ; Fazil Rahman ⁴)	Фазал Рахим (Фазел Рахим; Фазил Рахим; Фазил Рахман)	а) 05.01.1974 ¹ ; б) 1977 ¹ ; в) 1975 ¹ ; г) 24.01.1973 ¹
317	Ahmed Hosni Rarrbo ¹ (Rarrbo Abdallah ² ; Rarrbo Abdullah ³ ; Rarrbo Ahmed Hosni ⁴)	Ахмед Хосни Раррбо (Раррбо Абдаллах; Раррбо Абдуллах; Раррбо Ахмед Хосни)	12.09.1974 ^{1,4}
318	Ata Abdoulaziz Rashid ¹ (Ata Abdoul Aziz Barzingy ² ; Abdoulaziz Ata Rashid ³)	Ата Абулазиз Рашид (Ата Абдул Азиз Барзинги; Абдулазиз Ата Рашид)	01.12.1973 ^{1,3}
319	Abdelhalim Hafed Abdelfattah Remadna ¹ (Abdelhalim Remadna ²)	Абдельхалим Хафед Абдельфаттах Ремадна (Абдельхалим Ремадна)	02.04.1966 ¹
320	Taufik Rifki ¹ (Refke Taufek ² ; Rifqi Taufik ³ ; Rifqi Tawfiq ⁴ ; Ami Iraq ⁵ ; Ami Irza ⁶ ; Amy Erja ⁷ ; Ammy Erza ⁸ ; Ammy Izza ⁹ ; Ami Kusoman ¹⁰ ; Abu Obaida ¹¹ ; Abu Obaidah ¹² ; Abu Obeida ¹³ ; Abu Ubaidah ¹⁴ ; Obaidah ¹⁵ ; Abu Obayda ¹⁶ ; Izza Kusoman ¹⁷ ; Yacub Eric ¹⁸)	Тауфик Рифки (Рефке Тауфек; Рифки Тауфик; Рифки Тауфик; Ами Ирак; Ами Ирза; Ами Эрджа; Амми Эрза; Амми Изза; Ами Кусоман; Абу Обайда; Абу Обайдах; Абу Обейда; Абу Убайдах; Обайдах; Абу Обайда; Изза Кусоман; Якуб Эрик)	19.08.1974 ¹
321	Al-Azhar Ben Khalifa Ben Ahmed Rouine	Аль-Ажар Бен Халифа Бен Ахмед Руине	20.11.1975
322	Abu Rusdan ¹ (Abu Thoriq ² ; Rusdjan ³ ; Rusjan ⁴ ; Rusydan ⁵ ; Thoriquddin ⁶ ; Thoriquiddin ⁷ ; Thoriquidin ⁸ ; Toriquddin ⁹)	Абу Русдан (Абу Тхорик; Русджан; Русджан; Русидан; Тхорикуддин; Тхорикуддин; Тхорикиддин; Торикуддин)	16.08.1960 ¹
323	Amin Muhammad Ul Haq Saam Khan ¹ (Al-Haq Amin ² ; Amin Muhammad ³)	Амин Мухаммед Уль Хак Саам Хан (Аль-Хак Амин; Амин Мухаммед)	1960 ¹
324	Mohammad Hamdi Mohammad Sadiq Al-Ahdal ¹ (Al-Hamati Muhammad ² ; Muhammad Muhammad Abdullah Al-Ahdal ³ ; Mohamed Mohamed Abdullah Al-Ahdal ⁴)	Мохамед Хамди Мохаммед Садик Аль-Ахдал (Аль-Хамати Мухаммед; Мухаммед Мухаммед Абдулла Аль-Ахдал; Мохамед Мохамед Абдулла Аль-Ахдал)	19.11.1971 ¹
325	Hafiz Muhammad Saeed ¹ (Hafiz Mohammad Sahib ² ; Hafiz Mohammad Sayid ³ ; Hafiz Muhammad ⁴ ; Hafiz Saeed ⁵ ; Hafez Mohammad Saeed ⁶ ; Hafiz Mohammad Sayeed ⁷ ; Tata Mohammad Syeed ⁸ ; Mohammad Sayed ⁹ ; Muhammad Saeed ¹⁰)	Хафиз Мухаммед Саид (Хафиз Мохаммед Сахиб; Хафиз Мохаммед Сайид; Хафиз Мухаммед; Хафиз Саид; Хафез Мохаммед Саид; Хафиз Мохаммед Саид; Тата Мохаммед Саид; Мохаммед Сайид; Мухаммед Саид)	05.06.1950 ¹

Официальная информация

326	Radulan Sahiron ¹ (Radullan Sahiron ² ; Radulan Sahirun ³ ; Radulan Sajirun ⁴ ; Commander Putol ⁵)	Радулан Сахирон (Радуллан Сахирон; Радулан Сахирун; Радулан Саджирун; Командер Путол)	а) 1955 ¹ ; б) приблизительно 1952 ¹
327	Nessim Ben Romdhane Sahraoui ¹ (Dass ² ; Nasim al-Sahrawi ³)	Нессим Бен Ромдхане Сахрауи (Дасс; Насим ал-Сахрави)	03.08.1973 ¹
328	Nessim Ben Mohamed Al-Cherif Ben Mohamed Saleh Al-Saadi ¹ (Nassim Saadi ² ; Dia el Haak George ³ ; Diael Haak George ⁴ ; El Dia Haak George ⁵)	- (Нассим Саади; Диа эль Хаак Джордж; Диэл Хаак Джордж; Эль Диа Хаак Джордж)	а) 30.11.1974 ^{1,4,5} б) 20.11.1974 ³
329	Jainal Antel Sali Jr. ¹ (Abu Solaiman ² ; Abu Solyaman ³ ; Apong Solaiman ⁴ ; Apung ⁵)	Джайнал Антел Сали ДжР. (Абу Сулейман; Абу Солейман; Апонг Сулейман; Апунг)	01.06.1965 ¹
330	Hilarion Del Rosario Santos III ¹ (Akmad Santos ² ; Ahmed Islam ³ ; Ahmad Islam Santos ⁴ ; Abu Hamsa ⁵ ; Hilarion Santos III ⁶ ; Abu Abdullah Santos ⁷ ; Faisal Santos ⁸)	Хиларион Дель Росарио Сантос (Ахмад Сантос; Ахмед Ислам; Ахмад Ислам Сантос; Абу Хамса; Хиларион Сантос III; Абу Абдулла Сантос; Файзал Сантос)	12.03.1966 ¹
331	Sayf-Al Adl ¹ (Saif Al-'Adil ²)	Саиф-Аль Адл (Саиф Аль-Адил)	1963 ¹
332	Daniel Martin Schneider	Даниэль Мартин Шнейдер	09.09.1985
333	Atila Selek	-	28.02.1985
334	Ismail Abdallah Sbaitan Shalabi ¹ (Ismain Shalabe ² ; Ismail Abdallah Sbaitan Shalabi ³)	Исмаил Абдалла Сбайтан Шалаби (Исмаин Шалабе; Исмаил Абдалла Сбайтан Шалаби)	30.04.1973 ^{1,2,3}
335	Tharwat Salah Shihata ¹ (Tarwat Salah Abdallah ² ; Salah Shihata Thirwat ³ ; Shahata Thirwat ⁴ ; Tharwat Salah Shihata Ali ⁵)	Тарват Салах Шихата (Тарват Салах Абдаллах; Салах Шихата Тхирват; Шахата Тхирват; Тхарват Салах Шихата Али)	29.06.1960 ¹
336	Parlindungan Siregar ¹ (Siregar Parlin ² ; Siregar Saleh Parlindungan ³)	Парлиндунган Сирегар (Сирегар Парлин; Сирегар Салех Парлиндунган)	а) 25.04.1957 ¹ ; б) 25.04.1967 ¹
337	Yazid Sufaat	Язид Суфаат	20.01.1964
338	Yassin Sywal ¹ (Salim Yasin ² ; Mochtar Yasin Mahmud ³ ; Abdul Hadi Yasin ⁴ ; Muhamad Mubarak ⁵ ; Muhammad Syawal ⁶)	Яссин Сивал (Салим Ясин; Моктар Ясин Махмуд; Абдул Хади Ясин; Мухамед Мубарок; Мухаммед Сявал)	приблизительно 1972 ¹
339	Ibrahim Ali Abu Bakr Tantoush ¹ (Abd al-Muhsin ² ; Ibrahim Ali Muhammad Abu Bakr ³ ; Abdul Rahman ⁴ ; Abu Anas ⁵ ; Ibrahim Abubaker Tantouche ⁶ ; Ibrahim Abubaker Tantoush ⁷ ; 'Abd al-Muhsi ⁸ ; 'Abd al-Rahman ⁹)	Ибрахим Али Абу Бакр Тантуш (Абдаль-Мухсин; Ибрахим Али Мухаммед Абу Бакр; Абдул Рахман; Абу Анас; Ибрахим Абубакер Тантуш; Ибрахим Абубакер Тантуш; Абд аль-Мухси; Абд аль-Рахман)	1966 ¹
340	Angelo Ramirez Trinidad ¹ (Calib Trinidad ² ; Kalib Trinidad ³)	Ангело Рамирез Тринидад (Калиб Тринидад; Калиб Тринидад)	20.03.1978 ¹
341	Mohammed Tufail ¹ (Tufail S.M. ² ; Tuffail Sheik Mohammed ³)	Мохамед Туфейл (Туфейл С.М.; Туфейл, Шейх Мохаммед)	05.05.1930 ¹
342	Doku Khamatovich Umarov	Доку Хаматович Умаров	12.05.1964
343	Wali Ur Rehman	Вали Ур Рехман	приблизительно 1970
344	Omar Mahmoud Uthman ¹ (Al-Samman Uthman ² ; Umar Uthman ³ ; Omar Mohammed Othman ⁴)	- (Аль-Самман Утхман; Умар Утхман; Омар Мохаммед Отхман)	а) 30.12.1960 ¹ ; б) 13.12.1960 ¹
345	Abdul Rahman Yasin ¹ (Taha Abdul Rahman S. ² ; Taher Abdul Rahman S. ³ ; Yasin Abdul Rahman Said ⁴ ; Yasin Aboud ⁵)	Абдул Рахман Ясин (Таха Абдул Рахман С.; Тахер Абдул Рахман С.; Ясин Абдул Рахман Саид; Ясин Абуд)	10.04.1960 ¹
346	Adem Yilmaz	Адем Илмаз	04.11.1978
347	Rafik Mohamad Yousef ¹ (Mohamad Raifc Kairadin ²)	Рафик Мохамед Юссеф (Мохамед Райфик Кайрадин)	27.08.1974 ¹
348	Hani Al-Sayyid Al-Sebai Yusif ¹ (Hani Yousef Al-Sebai ² ; Hani Youssef ³ ; Hany Youseff ⁴ ; Hani Yusef ⁵ ; Hani al-Sayyid Al-	Хани Аль-Сайид Аль-Себай Юсиф (Хани Юсеф Аль-Себай; Хани Юссеф; Хани Юсефф; Хани Юсеф; Хани аль-Сайид	а) 01.03.1961 ¹ ; б) 16.06.1960 ¹

	Sabai ⁶ ; Hani al-Sayyid El Sebai ⁷ ; Hani al-Sayyid Al Siba ¹⁸ ; Hani al-Sayyid El Sabaay ⁹ ; El-Sababt ¹⁰ ; Abu Tusnin ¹¹ ; Abu Akram ¹² ; Hani El Sayyed Elsebai Yusef ¹³ ; Abu Karim ¹⁴ ; Hany Elsayed Youssef ¹⁵)	Аль-Сабай; Ханиаль-Сайид Эль Себай; Хани аль-Сайид Аль Сибай; Хани аль-Сайид Эль Сабай; Эль-Сабабт; Абу Туснин; Абу Акрам; Хани Эль Сайед Эльсебай Юсеф; Абу Карим; Хани Эльсайед Юссеф)	
349	Imed Ben Mekki Zarkaoui ¹ (Dour Nadre ² ; Dour Nadre ³ ; Daour Nadre ⁴ ; Imad ben al-Mekki ben al-Akhdar al-Zarkaoui ⁵)	Имед Бен Мекки Заркауи (Дур Надре; Дур Надре; Даур Надре; Имад бен аль-Мекки бен аль-Ахдар аль-Заркауи)	а) 15.01.1973 ^{1,3} ; б) 15.01.1974 ² ; в) 31.03.1975 ⁴
350	Ahmad Zerfaoui ¹ (Abdullah ² ; Abdalla ³ ; Smail ⁴ ; Abu Khaoula ⁵ ; Abu Cholder ⁶ ; Nuhr ⁷)	Ахмад Зерфауи (Абдуллах; Абдалла; Смаил; Абу Хаула; Абу Чолдер; Нухр)	15.07.1963 ¹
351	Merai Zoghbai ¹ (Mohamed Lebachir ² ; Meri Albdefattah Zgbye ³ ; Zoghbai Merai Abdul Fattah ⁴ ; Lazrag Faraj ⁵ ; Larzg Ben Pa ⁶ ; Muhammed El Besir ⁷)	Мераи Зогбай (Мохамед Лебачир; Мери Альбдельфаттах Згби; Зогбай Мерай Абдул Фаттах; Лазраг Фарадж; Ларзг Бен Ила; Мухаммед Эль Бесир)	а) 04.04.1969 ¹ б) 04.04.1960 ¹ в) 04.06.1960 ³ г) 14.01.1968 ² д) 13.11.1960 ⁵ е) 11.08.1960 ⁶
352	Zulkarnaen ¹ (Zulkarnan ² ; Zulkarnain ³ ; Zulkarnin ⁴ ; Arif Sunarso ⁵ ; Aris Sumarsono ⁶ ; Aris Sunarso ⁷ ; Ustad Daud Zulkarnaen ⁸ ; Murshid ⁹)	Зулькарнен (Зулькарнан; Зулькарнаин; Зулькарнин; Ари Сунарсо; Арис Сумарсоно; Арис Сунарсо; Устад Дауд Зулькарнен; Муршид)	1963 ¹
353	Iyad Ag Ghali	Ияд Аг Гали	1954
354	Djamel Akkacha ¹ (Yahia Abou el Hoummam ² ; Yahia Abou el Hammam ³)	-	09.05.1978 ¹
355	Ansar Eddine	-	-
356	Abu Mohammed Al-Jawlani ¹ (Abu Mohamed al-Jawlani ² ; Abu Muhammad al-Jawlani ³ ; Abu Mohammed al-Julani ⁴ ; Abu Mohammed al-Golani ⁵ ; Abu Muhammad al-Golani ⁶ ; Abu Muhammad Aljawlani ⁷ ; Muhammad al-Jawlani ⁸)	-	1975-1979 ¹

Глава 3. Сведения об организациях, в отношении которых имеются сведения об их причастности к террористической деятельности

№	Наименование организации	Наименование организации (транслитерация)
1	2	3
1	Haji Khairullah haji Sattar money exchange (Haji Khairullah-Haji Sattar Sarafi; Haji Khairullah and Abdul Sattar and Company; Haji Khairullah Money Exchange; Haji Khair Ullah Money Service; Haji Salam Hawala; Haji Hakim Hawala; Haji Alim Hawala; Sarafi-yi Haji Khairullah Haji Satar Haji Esmatullah)	Меняльная контора «Хаджи Хайрулла хаджи Саттар» (Хаджи Хайруллах-Хаджи Саттар Сарафи; Хаджи Хайруллах и Абдул Саттар и компания; Меняльная контора Хаджи Хайруллах; Меняльная служба Хаджи Хайруллах; Хаджи Салам Хавала; Хаджи Хаким Хавала; Хаджи Алим Хавала; Сарафи-ий- Хаджи Хайруллах Хаджи Сатар Хаджи Эсматулла)
2	Haqqani network (HQN)	сеть Хаккани
3	Rahat LTD (Rahat Trading Company; Haji Muhammad Qasim Sarafi; New Chagai Trading)	Рахат LTD (Рахат Трейдинг Компани; Хаджи Мухаммед Касим Сарафи; Нью Чагай Трейдинг)
4	Roshan money exchange (Roshan Sarafi; Roshan Trading Company; Rushaan Trading Company; Roshan Shirkat; Maulawi Ahmed Shah Hawala; Mullah Ahmed Shah Hawala; Haji Ahmad Shah Hawala; Ahmad Shah Hawala)	Меняльная контора «Рошан» (Рошан сарафи; Рошан Трейдинг Компани; Рушан Трейдинг Компани; Рошан Ширкат; Маулави Ахмед Шах Хавала; Мулла Ахмед Шах Хавала; Хаджи Ахмед Шах Хавала; Ахмед Шах Хавала)
5	Abu Sayyaf Group (Al Harakat Al Islamiyya)	Группа Абу Сайяфа (Аль Харакат Али Исламия)
6	Afghan Support Committee (ASC) (Lajnat ul Masa Eidatul Afghanistan; Jamiat Ayat-ur-Rhas al Islamiac; Jamiat Ihya ul Turath al Islamia; Ahya ul Turas)	Афганский комитет поддержки (АКП) (Ладжнат ул Маса Эйдатул Афганиа; Джамиат Айт-ур-Рас аль Исламик; Джамиат Ихия ул Туратх аль Исламия; Ахия ул Турас)
7	Al-Akhtar Trust International (Al Akhtar Trust; Al-Akhtar Medical Centre; Akhtarabad Medical Camp;	Аль-Ахтар траст интернэшнл (Аль Ахтар Траст; Медицинский центр Аль-Ахтар; Медицинский лагерь

Официальная информация

	Pakistan Relief Foundation; Pakistani Relief Foundation; Azmat-e-Pakistan Trust; Azmat Pakistan Trust)	Ахтарабад; Пакистанский фонд помощи; Азмат-э-Пакистан Траст; Ахмат Пакистан Траст)
8	Al Furqan (Dzemilijati Furkan; Dzem'ijetel Furqan; Association for Citizens Rights and Resistance to Lies; Dzemijetel Furkan; Association of Citizens for the Support of Truth and Supression of Lies; Sirat; Association for Education, Culture and Building Society-Sirat; Association for Education, Cultural, and to Create Society –Sirat; Istikamet; In Siratel; Citizens' Association for Support and Prevention of lies – Furqan)	Аль Фурджан (Джемилиджати Фуркан; Джеמידжетул Фуркан; Ассоциация гражданских прав и сопротивления лжи; Джеמידжетул Фуркан; Ассоциация граждан для поддержки истины и подавления лжи; Сират; Ассоциация по вопросам образования, культуры и построения общества-Сират; Ассоциация по вопросам образования, культуры, и создания общества-Сират; Истикамет; Ин Сиратель; Гражданская ассоциация по поддержке и профилактике лжи – Фуркан)
9	Al-Haramain: Afghanistan Branch	Аль-Харамейн: филиал в Афганистане
10	Al-Haramain: Albania Branch	Аль-Харамейн: филиал в Албании
11	Al-Haramain & Al Masjed Al-Aqsa charity foundation (Al Haramain Al Masjed Al Aqsa; Al Haramayn Al Masjid Al Aqsa; Al-Haramayn and Al Masjid Al Aqsa Charitable Foundation; Al Harammein Al Masjed Al-Aqsa Charity Foundation)	Аль-Харамейн и благотворительный фонд Аль Масджид Аль-Акса (Аль Харамейн Аль Масджид Аль Акса; Аль Харамейн Аль Масджид Аль Акса; Аль-Харамейн и благотворительный фонд Аль Масджид Аль Каса; благотворительный фонд Аль Хараммейн Аль Масджид Аль-Акса)
12	Al-Haramain: Bangladesh Branch	Аль Харамейн: филиал в Бангладеше
13	Al-Haramain Foundation, Indonesia (Yayasan Al-Manahil-Indonesia)	Аль Харамейн (Индонезия) (Ясан Аль-Манахил-Индонезия)
14	Al-Haramain Foundation, Pakistan	Аль-Харамейн (Пакистан)
15	Al-Haramain Foundation, Union of the Comoros	Аль Харамейн (Союз Коморских Островов)
16	Al-Haramain Foundation, United States of America	Аль-Харамейн (США)
17	Al-Haramain Islamic Foundation (Vazir; Vezir)	Аль-Харамейн Исламский филиал (Вазир; Везир)
18	Al-Haramain Islamic Foundation, Somalia	Аль-Харамейн в Сомали
19	Al-Haramain: The Netherlands Branch (Stichting Al Haramain Humanitarian Aid ²)	Аль-Харамейн: Нидерланды (фонд гуманитарной помощи Аль-Харамейн)
20	Al-Haramayn Foundation, Kenya	Аль-Харамейн в Кении
21	Al- Haramayn Foundation, Tanzania	Аль-Харамейн в Танзании
22	Al-Itihaad Al-Islamiya / AIAI	Аль-Итихад Аль-Исламия / АИАИ
23	Al-Qaida («The Base»; Al Qaeda; Islamic Salvation Foundation; The Group for the Preservation of the Holy Sites; The Islamic Army for the Liberation of Holy Places; The World Islamic Front for Jihad Against Jews and Crusaders; Usama Bin Laden Network; Usama Bin Laden Organization; Al Qa'ida; Al Qa'ida/Islamic Army)	Аль-Каида («База»; Аль Каеда; Исламский фонд спасения; Группа по охране святых мест; Исламская армия освобождения святых мест; Всемирный исламский фронт джихада против евреев и крестоносцев; Сеть Усамы бен Ладена; Организация Усамы бен Ладена; Аль Ка'ида; Аль Ка'ида/Исламская армия)
24	Al-Qaida in Iraq (AQI; al-Tawhid; the Monotheism and Jihad Group; Qaida of the Jihad in the Land of the Two Rivers; Al-Qaida of Jihad in the Land of the Two Rivers; The Organization of Jihad's Base in the Country of the Two Rivers; The Organization Base of Jihad/Country of the Two Rivers; The Organization Base of Jihad/Mesopotamia; Tanzim Qa'adat Al-Jihad fi Bilad al-Rafidayn; Tanzeem Qa'adat al Jihad/Bilad al Raafidaini; Jama'at Al-Tawhid Wa'al-Jihad; JTJ; Islamic State of Iraq; ISI; al-Zarqawi network)	Аль-Каида в Ираке (АКИ; аль-Тавхид; Монотеизм и Группа Джихада; Каида Джихада в Стране двух рек; Аль-Каида Джихада в Стране двух рек; Организация Базы Джихада в Стране двух рек; Организаци Базы Джихада/Страна двух рек; Организация базы Джихада/Месопотамия; Танзим Ка'идат Аль-Джихад фи Билад аль-Рафидайн; Танзим Ка'идат аль Джихад/Билад аль Рафидайни; Джама'ат Аль-Тавхид Ва'аль-Джихад; ДжТДж; Исламское государство Ирака; ИСИ; сеть аль-Заркави)
25	Al-Qaida in the Arabian peninsula (AQAP) (Al-Qaida of Jihad Organization in the Arabian Peninsula; Tanzim Qa'adat al-Jihad fi Jazirat al-Arab; Al-Qaida Organization in the Arabian Peninsula; Al-Qaida in the South Arabian Peninsula; Ansar al-Shari'a)	Аль-Каида на Аравийском полуострове (АКАП) (Аль-Каида Организации Джихада на Аравийском полуострове; Танзим Ка'идат аль-Джихад фи Джазират аль-Араб; Организация Аль-Каида на Аравийском полуострове; Аль-Каида на юге Аравийского полуострова; Ансар аль-Шари'а)
26	Al Rashid Trust (Al-Rasheed Trust; Al-Rashid Trust; Aid Organization of the Ulema; Al Amin Welfare	Аль Рашид Траст (Аль-Рашид Траст; Аль-Рашид Траст; Организация помощи улемов, Пакистан; Аль Амин

	Trust; Al Amin Trust; Al Ameen Trust; Al-Ameen Trust; Al Rasheed Trust; Al Madina Trust; Al-Madina Trust)	Велфээ Траст; Аль Амин Траст; Аль Амин Траст; Аль-Амин Траст; Аль Рашид Траст; Аль Мадина Траст; Аль-Мадина Траст)
27	Ansar Al-Islam (Devotees of Islam; Jund al-Islam; Soldiers of Islam; Kurdistan Supporters of Islam; Supporters of Islam in Kurdistan; Followers of Islam in Kurdistan; Kurdish Taliban; Soldiers of God; Ansar al-Sunna Army; Jaish Ansar al-Sunna; Ansar al-Sunna)	Ансар Аль-Ислам (Приверженцы ислама; Джунд аль-Ислам; Солдаты Ислама; Курдистанские сторонники ислама; Сторонники ислама в Курдистане; Последователи ислама в Курдистане; Курдские талибы; Солдаты Бога; армия Ансар аль-Сунна; Джаиш Ансар аль-Сунна; Ансар аль-Сунна)
28	Armed islamic group (Al Jamm'ah Al-Islamiah Al-Musallah; GIA; Groupe Islamique Armé)	Вооруженная исламская группа (Аль Джамм'ах Аль-Исламия Аль-Муссалап; ВИГ; Груп Исламик Арме)
29	Asbat Al-Ansar	Асбат Аль-Ансар
30	Benevolence international foundation (Al Bir Al Dawalia; BIF; BIF-USA; Mezhdunarodnyj Blagotvoritel'nyl Fond)	Международный благотворительный фонд (Аль Бир Аль Давалиа; МБФ; МБФ-США; Международный благотворительный фонд)
31	Djamat Houmat Daawa Salafia (DHDS) (Djamaat Houmah Al-Dawah Al-Salafiat)	Джамаат Хумат Даава Салафия (Джамаат Хума Аль-Дава Аль-Салафият)
32	Eastern Turkistan Islamic Movement (ETIM) (The Eastern Turkistan Islamic Party; The Eastern Turkistan Islamic Party of Allah; Islamic Party of Turkestan; Djamaat Turkistan)	Исламское движение Восточного Туркестана (ИДВТ) (Исламская партия Восточного Туркестана; Исламская партия Аллаха Восточного Туркестана; Исламская партия Туркестана; Джамаат Туркестан)
33	Egyptian Islamic Jihad (Egyptian Al-Jihad; Jihad Group; New Jihad; Al-Jihad; Egyptian Islamic Movement)	Египетский Исламский Джихад (Египетский Аль-Джихад; группа Джихада; Новый Джихад; Аль-Джихад; Египетское Исламское Движение)
34	Emarat Kavkaz	Эмират Кавказ
35	Global relief foundation (GRF)	Глобальный фонд помощи (ГФП)
36	Harakat-ul Jihad Islami (HUJI; Movement of Islamic Holy War; Harkat-ul-Jihad-al Islami; Harkat-al-Jihad-ul Islami; Harkat-ul-Jehad-al-Islami; Harakat ul Jihad-e-Islami)	Харакат-Уль Джихад Ислами (ХУДИ; Движение Исламской Священной войны; Харкат-уль-Джихад-аль-Ислами; Харкат-аль-Джихад-уль-Ислами; Харкат-уль-Джехад-аль-Ислами; Харакат уль Джихад-э-Ислами)
37	Harakat Ul-Mujahidin / HUM (Al-Faran; Al-Hadid; Al-Hadith; Harakat Ul-Ansar; HUA; Harakat Ul-Mujahideen)	Харакат уль-Муджахидин / ХУМ (Аль-Фаран; Аль-Хадид; Аль-Хадитх; Харакат Уль-Ансар; ХУА; Харакат Уль- Муджахидин)
38	International islamic relief organization, Indonesia, Branch office (International Islamic Relief Agency; International Relief Organization; Islamic Relief Organization; Islamic World Relief; International Islamic Aid Organization; Islamic Salvation Committee; The Human Relief Committee of the Muslim World League; World Islamic Relief Organization; Al Igatha Al-Islamiya; Hayat al-Aghatha al-Islamia al-Alamiya; Hayat al-Igatha; Hayat Al-'Igatha; Ighatha; Igatha; Igassa; Igasa; Igase; Egassa; IIRO)	Международная исламская организация по оказанию помощи, филиал в Индонезии (Международное исламское агентство по оказанию помощи; Международная организация по оказанию помощи; Исламская организация по оказанию помощи; Исламский мир оказания помощи; Международная исламская организация по оказанию помощи; Исламский комитет спасения; Комитет по правам человека Всемирной мусульманской лиги; Мировая исламская организация по оказанию помощи; Аль Игатха Аль-Исламия; Хаят аль-Агатха аль-Исламия аль-Аламия; Хаят аль-Игатха; Хаят Аль-Игатха; Игатха; Игатха; Игасса; Игаса; Игасе; Эгасса; МИОП)
39	International islamic relief organization, Philippines, branch offices (International Islamic Relief Agency; International Relief Organization; Islamic Relief Organization; Islamic World Relief; International Islamic Aid Organization; Islamic Salvation Committee; The Human Relief Committee of the Muslim World League; World Islamic Relief Organization; Al Igatha Al-Islamiya; Hayat al-Aghatha al-Islamia al-Alamiya; Hayat al-Igatha; Hayat Al-'Igatha; Ighatha; Igatha; Igassa; Igasa; Igase; Egassa; IIRO)	Международная исламская организация по оказанию помощи, Филиппинский филиал (Международное исламское агентство по оказанию помощи; Международная организация по оказанию помощи; Исламская организация по оказанию помощи; Исламский мир оказания помощи; Международная исламская организация по оказанию помощи; Исламский комитет спасения; Комитет по правам человека Всемирной мусульманской лиги; Мировая исламская организация по оказанию помощи; Аль Игатха Аль-Исламия; Хаят аль-Агатха аль-Исламия аль-Аламия; Хаят аль-Игатха; Хаят Аль-Игатха; Игатха; Игатха; Игасса; Игаса; Игасе; Эгасса;

Официальная информация

		МИОП)
40	Islamic army of Aden	Исламская армия Адена
41	Islamic international brigade (IIB) (The Islamic Peacekeeping Brigade; The Islamic Peacekeeping Army; The International Brigade; Islamic Peacekeeping Battalion; International Battalion; Islamic Peacekeeping International Brigade)	Исламская международная бригада (ИМБ) (Исламская миротворческая бригада; Исламская миротворческая армия; Международная бригада; Исламский миротворческий батальон; Международный батальон; Исламская международная миротворческая бригада)
42	Islamic Jihad group (Jama'at al-Jihad; Libyan Society; Kazakh Jama'at; Jamaat Mojahedin; Jamiyat; Jamiat al-Jihad al-Islami; Dzhamaat Modzhakhedov; Islamic Jihad Group of Uzbekistan; al-Djihad al-Islami; Zamaat Modzhakhedov Tsentralnoy Asii; Islamic Jihad Union)	Исламская группа Джихада (Джама'ат аль-Джихад; Ливийское сообщество; Казах Джама'ат; Джамаат Моджахедин; Джамиат; Джамиат аль-Джихад аль-Ислами; Джамаат Моджахедов; Исламская группа Джихада Узбекистана; аль-Джихад аль-Ислами; Замаат Моджахедов Центральной Азии; Исламский Союз Джихада)
43	Islamic movement of Uzbekistan (IMU)	Исламское движение Узбекистана (ИДУ)
44	Jaish-I-Mohammed (Army of Mohammed)	Джаиш-И-Мохаммед (Армия Мохаммеда)
45	Jam'Yah Ta'Awun Al-Islamia (Society of Islamic Cooperation; Jam'iyat Al Ta'awun Al Islamiyya; Jit)	Джам'Ях Та'Авун Аль-Исламия (Общество исламского сотрудничества; Джам'ият Аль Та'авун Аль Исламия; Джит)
46	Jemaah Islamiyah (Jema'ah Islamiyah; Jemaah Islamiya; Jemaah Islamiyah; Jamaah Islamiyah; Jama'ah Islamiyah)	Джемаа Исламия (Джема'а Исламия; Джемаа Исламия; Джемаа Исламия; Джамаа Исламия; Джама'а исламия)
47	Jemmah Anshorut Tauhid (JAT) (Jemaah Anshorut Tauhid; Jemmah Ansharut Tauhid; Jem'mah Ansharut Tauhid; Jamaah Ansharut Tauhid; Jama'ah Ansharut Tauhid; Laskar 99)	Джемма Аншорут Таухид (Джемаа Аншорут Таухид; Джемма Аншарут Таухид; Джем'ма Аншарут Таухид; Джамаа Аншарут Таухид; Джама'а Аншарут Таухид; Лашкар 99)
48	Lajnat Al Daawa Al Islamiya (LDI; Lajnat Al Dawa; Islamic Missionary Commission)	Ладжнат Аль Дава Аль Исламия (ЛДИ; Ладжнат Аль Дава; Исламская миссионерская комиссия)
49	Lashkar-e-Tayyiba (Lashkar-e-Toiba; Lashkar-i-Taiba; al Mansoorian; al Mansooreen; Army of the Pure; Army of the Righteous; Army of the Pure and Righteous; Paasban-e-Kashmir; Paasban-i-Ahle-Hadith; Pasban-e-Kashmir; Pasban-e-Ahle-Hadith; Paasban-e-Ahle-Hadis; Pashan-e-ahle Hadis; Lashkar e Tayyaba; LET; Jamaat-ud-Dawa; JUD; Jama'at al-Dawa; Jamaat ud-Daawa; Jamaat ul-Dawah; Jamaat-ul-Dawa; Jama'at-i-Dawat; Jamaat-ud-Dawa; Jama'at-ud-Da'awah; Jama'at-ud-Da'awa; Jamaati-ud-Dawa; Falah-i-Insaniat Foundation)	Лашкар-э-Тайба (Лашкар-э-Тойба; Лашкар-и-Тайба; аль Мансуриан; аль Мансурин; Армия за чистоту; Праведная Армия; Армия чистых и праведных; Паасбан-э-Кашмир; Паасбан-и-Ахле-Хадит; Пасбан-э-Кашмир; Пасбан-э-Ахле-Хадит; Паасбан-э-Ахле-Хадис; Пашан-э-ахле Хадис; Лашкар э Таяба; ЛЭТ; Джамаат-уд-Дава; ДУД; Джама'ат аль-Дава; Джамаат уд-Дава; Джамаат ул-Дава; Джамаат-ул-Дава; Джама'ат-и-Дават; Джамайат-уд-Дава; Джама'ат-уд-Да'ава; Джама'ат-уд-Дава; Джамаати-уд-Дава; филиал Фалах-и-Инсаниат)
50	Lashkar I Jhangvi (LJ)	Лашкар И Джангви
51	Libyan Islamic Fighting Group (LIFG)	Ливийская Исламская Боевая Группа (ЛИБГ)
52	Makhtab Al-Khidamat (MAK; Al Kifah)	Махтаб Аль-Хидамат (МАХ; Аль Кифа)
53	Moroccan Islamic Combatant Group (Groupe Islamique Combattant Marocain; GICM)	Марокканская исламская боевая группа (МИБГ)
54	Mouvement pour l'Unification et le Jihad en Afrique de l'Ouest (MUJAO)	Движение за Объединение и Джихад в Западной Африке
55	Rabita Trust	Рабита Траст
56	Rajah Solaiman Movement (Rajah Solaiman Islamic Movement; Rajah Solaiman Revolutionary Movement)	Движение Раджа Сулейман (Исламское Движение Раджа Сулейман; Революционное Движение Раджа Сулейман)
57	Revival of islamic heritage society (Revival of Islamic Society Heritage on the African Continent; Jamia Ihya ul Turath; RIHS; Jamiat Ihia Al-Turath Al-Islamiya)	Общество возрождения исламского наследия (Общество возрождения исламского наследия Африканского континента; Джамиа Ихия ул Туратх; ОВИН; Джамиат Ихиа Аль-Туратх Аль-Исламия)
58	Riyadus-salikhin reconnaissance and sabotage battalion of chechen martyrs (RSRSBCM) (Riyadus-Salikhin Reconnaissance and Sabotage Battalion; Riyadh-as-Saliheen; The Sabotage and Military Surveillance Group of the Riyadh al-Salihin Martyrs; Firqat al-Takhrib wa al-Istitla al-Askariyah li Shuhada Riyadh)	Разведывательно-диверсионный батальон чеченских мучеников Риядус-Салихин (РДБЧМРС) (Разведывательно-диверсионный батальон Риядус-Салихин; Рияд-ас-Салихин; Разведывательно-диверсионный военная группа мучеников Риядус-Салихин; Фиркат аль-Тахриб ва аль-Иститла аль-

	al-Salihin; Riyadus-Salikhin Reconnaissance and Sabotage battalion of Shahids (martyrs))	Аскария ли Шухада Риядх аль-Салихин; Разведывательно-диверсионный батальон шахидов (мучеников) Риядус-Салихин)
59	Sanabel relief agency Limited (Sanabel Relief Agency; Sanabel L'il-Igatha; SRA; Sara; Al-Rahama Relief Foundation Limited)	Агенство по оказанию помощи Санабель Лимитед (Агенство по оказанию помощи Санабель; Санабель Л'иль-Игатха; АПС; Сара; Агенство по оказанию помощи Аль-Рахама Лимитед)
60	Special purpose islamic regiment (SPIR) (The Islamic Special Purpose Regiment; The al-Jihad-Fisi-Sabililah Special Islamic Regiment; Islamic Regiment of Special Meaning)	Исламский полк специального назначения (-)
61	Taibah International-Bosnia offices (Taibah International Aid Agency; Taibah International Aid Association; Al Taibah, Intl.; Taibah International Aide Association)	Боснийское отделение «Тайба Интернэшнл» (Агенство по оказанию помощи Тайба Интернэшнл; Ассоциация по оказанию помощи Тайба Интернэшнл; Аль Тайба, Интл.; Ассоциация по оказанию помощи Тайба Интернэшнл)
62	Tehrik-e Taliban Pakistan (TTP) (Tehrik-I-Taliban Pakistan; Tehrik-e-Taliban; Pakistani Taliban; Tehreek-e-Taliban)	Техрик-э Талибан Пакистан (Техрик-И-Талибан Пакистан; Техрик-э-Талибан; Пакистанские талибы; Техрик-э-Талибан)
63	The organization of Al-Qaida in the islamic Maghreb (AQIM; Al Qaïda au Maghreb islamique (AQMI))	Организация Аль-Каида в странах исламского Магриба (АКИМ; Аль Каида в странах исламского Магриба)
64	Tunisian Combatant Group (Groupe Combattant Tunisien; Groupe Islamiste Combattant Tunisien; GICT)	Тунисская Боевая Группа (Тунисская Боевая группа; Исламская боевая группа Туниса; ИБГТ)
65	Ummah Tameer E-Nau (UTN)	Уммах Тамир Э-Нау
66	Wafa humanitarian organization (Al Wafa; Al Wafa Organization; Wafa Al-Igatha Al-Islamia)	Гуманитарная организация Вафа (Аль Вафа; Организация Аль Вафа; Вафа Аль-Игатха Аль-Исламия)
<p align="center">Глава 4. Сведения о физических лицах, в отношении которых имеются сведения об их причастности к террористической деятельности, включённых в Перечень организаций и физических лиц, в отношении которых имеются сведения об их причастности к террористической или экстремистской деятельности на основании подпунктов г) и д) пункта 2-2 статьи 6 Закона Приднестровской Молдавской Республики «О противодействии легализации (отмыванию) доходов, полученных преступным путём, и финансированию терроризма»</p>		
<p align="center">Глава 5. Сведения о физических лицах, в отношении которых имеются сведения об их причастности к экстремистской деятельности, включённых в Перечень организаций и физических лиц, в отношении которых имеются сведения об их причастности к террористической или экстремистской деятельности на основании подпунктов г) и д) пункта 2-2 статьи 6 Закона Приднестровской Молдавской Республики «О противодействии легализации (отмыванию) доходов, полученных преступным путём, и финансированию терроризма»</p>		

Примечание.

1. Порядок сопоставления сведений о физическом лице со сведениями, включёнными в Перечень организаций и физических лиц, в отношении которых имеются сведения об их причастности к террористической или экстремистской деятельности (далее - Перечень).

а. Сведениям, содержащимся в столбце «Фамилия, Имя, Отчество» и в столбце «Дата рождения» присвоен номер в виде надстрочного числового обозначения (далее – номер) в случае наличия сведений об альтернативных вариантах фамилии, имени, отчества и даты рождения физического лица.

При совпадении Фамилии, имени, отчества физического лица (при их наличии) со сведениями, содержащимися в столбце «Фамилия, Имя, Отчество» организация, осуществляющая операции с денежными средствами или иным имуществом (далее – организация), сопоставляет сведения о дате рождения физического лица, имеющиеся в её распоряжении, со сведениями, содержащимися в столбце «Дата рождения».

В случае совпадения сведений о физическом лице с альтернативным вариантом фамилии, имени, отчества физического лица, содержащимся в столбце «Фамилия, Имя, Отчество» организация сопоставляет имеющиеся в распоряжении организации сведения о дате рождения физического лица со сведениями, содержащимися в столбце «Дата рождения», которым присвоен номер, аналогичный номеру, присвоенному сведениям, содержащимся в столбце «Фамилия, Имя, Отчество».

Если столбец «Дата рождения» содержит сведения о нескольких датах рождения физического лица, имеющих одинаковый номер, то организация сопоставляет имеющиеся у неё сведения о дате рождения

Официальная информация

физического лица с каждой из альтернативных дат рождения, содержащихся в Перечне. В случае если столбец «Дата рождения» содержит сведения о дате рождения физического лица с формулировкой «приблизительно», организация, применяет информацию, содержащуюся в данном столбце с учётом возможного отклонения на 2 (два) календарных года. (Например, если приблизительная дата рождения физического лица 1966 год, то необходимо рассматривать интервал 1964-1968, если приблизительная дата рождения физического лица 1966-1968, то необходимо рассматривать интервал 1964-1970.).

б. Сведения, содержащиеся в столбце «Фамилия, Имя, Отчество» (транслитерация), «Наименование организации (транслитерация)», имеют информационный (вспомогательный) характер и не рассматриваются как сведения, подлежащие сопоставлению.

2. Доступ к сведениям, содержащимся в Главе 4 и Главе 5 Перечня, предоставляется в порядке, установленном Правительством Приднестровской Молдавской Республики.

Приднестровский республиканский банк

Баланс по состоянию на 01.10.2013 г.

Активы	(тыс. руб.)
1. Драгоценные металлы	
2. Средства, размещённые у нерезидентов и ценные бумаги иностранных эмитентов	1 139 939
3. Кредиты, депозиты и прочие средства, размещённые на территории республики	528 776
4. Ценные бумаги	481 978
5. Прочие активы	1 310 467
Всего активов	3 461 160
Пассивы	
1. Наличные деньги в обращении	1 125 719
2. Средства на счетах в ПРБ	1 722 533
3. Средства в расчётах	7 904
4. Прочие пассивы	105 382
5. Капитал	462 959
6. Прибыль (убыток) отчётного года	36 663
Всего пассивов	3 461 160
Председатель ПРБ	Э.А. Косовский
Главный бухгалтер ПРБ	С.Л. Руссов

БАЛАНС ДЕНЕЖНЫХ ДОХОДОВ И РАСХОДОВ НАСЕЛЕНИЯ ПМР (АГРЕГИРОВАННЫЙ)

Доходы

тыс. руб.

		I полугодие 2012 года	I полугодие 2013 года	темп роста, %
I.	Оплата труда наёмных работников	2 127 443,2	2 437 791,2	114,6
II.	Доходы от предпринимательской деятельности	416 898,6	464 546,4	111,4
III.	Социальные трансферты	1 353 753,6	1 502 025,0	111,0
	в том числе:			
	1. Пенсии	1 195 485,3	1 340 215,6	112,1
	2. Пособия и социальная помощь	119 412,8	125 812,3	105,4
	3. Стипендии	7 444,2	7 712,7	103,6
	4. Страховые возмещения	1 812,0	2 236,0	123,4
	5. Трансферты на индексацию вкладов	25 883,5	22 000,0	85,0
	6. Материальная и иная помощь общественных организаций	3 715,8	4 048,4	109,0
IV.	Полученные проценты по вкладам и дивиденды по ценным бумагам	51 291,9	54 290,0	105,8
V.	Доходы от продажи иностранной валюты	1 925 014,3	2 375 306,4	123,4
VI.	Прирост задолженности по кредитам	34 437,2	114 929,2	333,7
VII.	Другие доходы (VIII-I-II-III-IV-V-VI)	261 282,5	22 241,0	8,5
VIII.	Всего денежных доходов (X-IX)	6 170 121,3	6 971 129,2	113,0
IX.	Превышение расходов над доходами	427,7	–	–
X.	БАЛАНС	6 170 549,0	6 971 129,2	113,0

Расходы

тыс. руб.

		I полугодие 2012 года	I полугодие 2013 года	темп роста, %
I.	Покупка товаров и оплата услуг	4 234 493,0	4 694 013,0	110,9
	В том числе:			
	1. Покупка товаров	3 266 339,0	3 634 593,0	111,3
	2. Оплата услуг	968 154,0	1 059 420,0	109,4
II.	Обязательные платежи и разнообразные взносы	377 716,6	442 686,7	117,2
	В том числе:			
	1. Налоги и сборы	322 930,3	372 469,4	115,3
	2. Платежи по страхованию	2 309,0	3 116,0	135,0
	3. Профсоюзные взносы	10 547,5	11 196,2	106,2
	4. Проценты, уплаченные за предоставленные кредиты	41 929,8	55 905,1	133,3
III.	Сбережения во вкладах и ценных бумагах	240 947,7	62 663,9	26,0
IV.	Расходы на приобретение иностранной валюты	1 315 510,3	1 759 426,8	133,7
V.	Другие расходы	1 881,4	1 425,2	75,8
VI.	Всего денежных расходов и сбережений (сумма I-V)	6 170 549,0	6 960 215,6	112,8
VII.	Превышение доходов над расходами	–	10 913,6	–
VIII.	БАЛАНС (VI+VII)	6 170 549,0	6 971 129,2	113,0

БАЛАНС ДЕНЕЖНЫХ ДОХОДОВ И РАСХОДОВ НАСЕЛЕНИЯ ПМР (РАЗВЁРНУТЫЙ)

ДОХОДЫ

Оплата труда наёмных работников

тыс. руб.

	I полугодие 2012 года	I полугодие 2013 года
Оплата труда наёмных работников	2 127 443,2	2 437 791,2

Доходы от предпринимательской деятельности

тыс. руб.

	I полугодие 2012 года	I полугодие 2013 года
Доходы от предпринимательской деятельности – всего (п.1+п.2+п.3)	416 898,6	464 546,4
1. От оказания услуг физическими лицами	15 078,0	16 684,0
2. От продажи товаров физическими лицами (п.2.1.х п.2.2.)	380 955,5	428 987,5
2.1. Доходы от продажи товаров на вещевых, смешанных и продовольственных рынках	761 911,0	857 975,0
2.2. Коэффициент реализованного наложения (оценка)	0,5	0,5
3. От продажи продуктов сельского хозяйства	20 865,1	18 874,9

Социальные трансферты

тыс. руб.

	I полугодие 2012 года	I полугодие 2013 года
<i>1. Пенсии – всего</i>	1 195 485,3	1 340 215,6
1.1. Из бюджета Единого Государственного фонда социального страхования	1 003 798,1	1 134 093,7
1.1.1. Выплата трудовых пенсий	837 000,3	960 926,8
1.1.2. Социальные выплаты	11 785,6	13 124,8
1.1.3. Дополнительные пенсии	59 878,4	63 512,2
1.1.4. Дополнительное материальное обеспечение	13 213,1	13 854,9
1.1.5. Ежемесячная дополнительная надбавка	81 920,7	82 675,1
1.2. Из Республиканского бюджета	61 328,1	66 017,3
1.2.1. Пенсии и пожизненное содержание работникам силовых структур	60 189,9	64 650,9
1.2.2. Повышение пенсий за особые заслуги перед государством	1 138,2	1 366,4
1.3. Из средств гуманитарной помощи пенсионерам	130 359,2	140 104,6
1.3.1. Денежные надбавки РФ к пенсиям	127 293,8	136 889,9

Приложения

	I полугодие 2012 года	I полугодие 2013 года
1.3.2. Дополнительная помощь к пенсии	3 065,4	3 214,7
2. Пособия и социальная помощь	119 412,8	125 812,3
2.1. Из бюджета Единого Государственного фонда социального страхования	96 164,6	100 331,7
2.1.1. Пособия на погребение	7 223,6	7 517,8
2.1.2. Пособия по безработице	11 050,0	9 499,6
2.1.3. Доплата и зарплата безработным	240,2	450,7
2.1.4. Пособия по временной нетрудоспособности	25 039,3	26 877,7
2.1.5. Пособия при рождении ребёнка	10 605,7	9 402,0
2.1.6. Дополнительные единовременные пособия на рождение ребёнка	2 236,1	1 878,2
2.1.7. Пособие по беременности и родам	12 160,5	13 825,3
2.1.8. Пособия по уходу за ребёнком до 1,5 лет	27 484,1	30 751,1
2.1.9. Пособия женщинам в ранние сроки беременности	91,0	93,9
2.1.10. Оплата дополнительного выходного дня по уходу за ребёнком-инвалидом	30,2	30,9
2.1.11. Материальная помощь	3,9	2,2
2.1.12. Прочие выплаты	0,1	2,2
2.2. Из средств Республиканского бюджета	23 248,2	25 480,6
2.2.1. Пособия малообеспеченным гражданам с детьми	17 182,5	18 923,1
2.2.2. Содержание детей-сирот в профессиональных учебных заведениях	2 743,2	3 105,9
2.2.3. Выплаты гражданам, подвергшимся радиации	3 122,8	3 350,8
2.2.4. Возмещение вреда по трудовому увечью	35,8	96,0
2.2.5. Возмещение расходов инвалидам	163,9	4,8
3. Стипендии	7 444,2	7 712,7
4. Страховые возмещения – всего	1 812,0	2 236,0
4.1. Обязательное страхование	–	–
4.2. Добровольное страхование	1 812,0	2 236,0
а) личное страхование	1 639,0	2 164,0
б) имущественное страхование	161,0	45,0
в) страхование ответственности	12,0	27,0
5. Трансферты на индексацию вкладов населению	25 883,5	22 000,0
6. Материальная и иная помощь общественных организаций	3 715,8	4 048,4
Итого социальных трансфертов (п.1+п.2+п.3+п.4+п.5+п.6)	1 353 753,6	1 502 025,0

Полученные проценты по вкладам в банках и дивиденды по ценным бумагам

тыс. руб.

	I полугодие 2012 года	I полугодие 2013 года
1. Дивиденды по ценным бумагам	–	–
2. Проценты по вкладам в банках	51 291,9	54 290,0
Итого полученные проценты и дивиденды (п.1 + п.2)	51 291,9	54 290,0

Приложения

Доходы населения от продажи иностранной валюты

тыс. руб.

	I полугодие 2012 года	I полугодие 2013 года
Доходы населения от продажи иностранной валюты на внутреннем валютном рынке	1 925 014,3	2 375 306,4
из них: полученной по электронным переводам	1 023 827,4	1 119 429,9

Прирост задолженности по кредитам

тыс. руб.

	I полугодие 2012 года	I полугодие 2013 года
1. Изменение задолженности по кредитам, предоставленным физическим лицам – всего (получено минус погашено)	34 437,2	114 929,2
1.1. В рублях	5 358,4	77 689,5
1.2. В иностранной валюте (рублёвый эквивалент)	29 078,8	37 239,8

Сальдо полученных и отправленных почтовых и телеграфных переводов²⁴

тыс. руб.

	I полугодие 2012 года	I полугодие 2013 года
Сальдо полученных и отправленных почтовых и телеграфных переводов	-1 655,3	-1 137,9

Другие доходы

тыс. руб.

	I полугодие 2012 года	I полугодие 2013 года
Другие денежные доходы населения	261 282,5	22 241,0

²⁴ сальдо со знаком «плюс» означает превышение полученных почтовых и телеграфных переводов над отправленными, сальдо со знаком «минус» – отправление превысило получение

РАСХОДЫ

Покупка товаров и оплата услуг

тыс. руб.

	I полугодие 2012 года	I полугодие 2013 года
<i>1. Покупка товаров</i>	3 266 339,0	3 634 593,0
1.1. Оборот розничной торговли	3 176 054,0	3 534 709,0
1.2. Оборот общественного питания	90 285,0	99 884,0
<i>2. Оплата услуг</i>	968 154,0	1 059 420,0
2.1. Оплата жилья и коммунальных услуг	397 581,0	437 339,0
2.1.1. Услуги жилищного хозяйства	25 460,0	27 677,0
2.1.2. Коммунальные платежи	372 121,0	409 662,0
В том числе:		
- оплата электроэнергии	78 458,0	83 315,0
- водоснабжение	25 444,0	31 816,0
- газоснабжение	103 258,0	106 913,0
- центральное отопление	95 474,0	108 766,0
- горячее водоснабжение	23 587,0	26 325,0
- канализация	18 054,0	18 994,0
- санитарная очистка	27 846,0	33 533,0
2.2. Оплата бытовых услуг	14 276,0	15 708,0
2.3. Расходы на путёвки в санатории и дома отдыха, туризм и лечение в платных поликлиниках	22 664,0	23 201,0
2.3.1. Санаторно-курортные и оздоровительные услуги	8 087,0	7 579,0
2.3.2. Туристическо-экскурсионные услуги	0,0	0,0
2.3.3. Услуги здравоохранения	14 577,0	15 622,0
2.4. Расходы на кино, театр и другие зрелища	14 420,0	16 519,0
2.5. Расходы на все виды пассажирского транспорта	64 964,0	78 168,0
2.6. Оплата услуг связи	285 053,0	295 218,0
2.7. Оплата услуг физических лиц	15 078,0	16 684,0
2.8. Оплата услуг малых предприятий	80 397,0	90 839,0
2.9. Прочие услуги	73 721,0	85 744,0
2.9.1. Оплата услуг правового характера	0,0	0,0
2.9.2. Услуги в системе образования	39 047,0	43 693,0
2.9.3. Другие услуги	34 674,0	42 051,0
Итого расходов на покупку товаров и оплату услуг (п.1+п.2)	4 234 493,0	4 694 013,0

Обязательные платежи и разнообразные взносы

тыс. руб.

	I полугодие 2012 года	I полугодие 2013 года
<i>1. Налоги и сборы</i>	322 930,3	372 469,4
1.1. Подоходный налог с физических лиц	187 859,5	215 968,7
1.2. Отчисления обязательных страховых взносов	52 418,1	62 156,5
1.3. Отчисления средств от платы за патент	22 358,5	25 231,6
1.3.1. на цели пенсионного обеспечения	12 247,7	13 931,1

Приложения

	I полугодие 2012 года	I полугодие 2013 года
1.3.2. на цели страхования от безработицы	1 118,5	288,7
1.3.3. на выплату государственных пособий по материнству	2 270,7	3 482,2
1.3.4. отчисления в местный бюджет	6 721,6	7 529,6
1.4. Плата за выдачу лицензий на все виды деятельности	126,1	139,6
1.5. Государственная пошлина по делам, рассматриваемым народными судами, и другим юридическим действиям	11 154,2	12 472,0
1.6. Налог на имущество физических лиц	1 612,1	1 048,7
1.7. Земельный налог и арендная плата за земли сельскохозяйственного назначения с населения	879,4	950,5
1.8. Дорожные фонды	19 841,7	25 483,4
1.9. Местные налоги и сборы	20 434,2	19 224,0
1.9.1. сбор за парковку транспорта	1 409,2	1 482,2
1.9.2. налог на содержание жилого фонда, благоустройство территории	18 027,3	16 062,6
1.9.3. сбор за приобретение недвижимости	587,4	1 080,1
1.9.4. сбор с граждан за благоустройство села	380,2	485,2
1.9.5. другие налоги и сборы	30,1	113,9
1.10. Административные платежи, штрафы и санкции	5 370,9	8 576,9
1.10.1. поступления от помещённых в медицинские вытрезвители	34,8	34,4
1.10.2. сборы, взимаемые автомобильной инспекцией	649,0	912,5
1.10.3. штрафы, налагаемые ГАИ	1 956,2	2 905,4
1.10.4. прочие сборы	2 730,9	4 724,6
1.11. Экологические фонды	600,0	694,6
1.12. Средства, направленные на покупку квартир	274,8	374,1
1.13. Единый социальный налог частных нотариусов	0,8	148,8
2. Платежи по страхованию	2 309,0	3 116,0
2.1. Обязательное страхование – всего	–	–
2.2. Добровольное страхование – всего	2 309,0	3 116,0
2.2.1. личное страхование	2 005,0	2 675,0
2.2.2. имущественное страхование	249,0	310,0
2.2.3. страхование ответственности	55,0	131,0
3. Профсоюзные взносы	10 547,5	11 196,2
4. Проценты, уплаченные населением за предоставленные кредиты	41 929,8	55 905,1
Итого (п.1+п.2+п.3+п.4)	377 716,6	442 686,7

Сбережения во вкладах и ценных бумагах

тыс. руб.

	I полугодие 2012 года	I полугодие 2013 года
1. Прирост (уменьшение) вкладов граждан в банках	240 947,7	62 663,9
В том числе:		
- в рублях ПМР	30 327,5	36 076,2
- в иностранной валюте	210 620,2	26 587,7
2. Приобретение ценных бумаг	0,0	0,0
Итого прирост сбережений (п.1+п.2)	240 947,7	62 663,9

Расходы на приватизацию недвижимости

тыс. руб.

	I полугодие 2012 года	I полугодие 2013 года
Расходы на приватизацию недвижимости	226,1	287,3

Расходы населения на приобретение иностранной валюты

тыс. руб.

	I полугодие 2012 года	I полугодие 2013 года
Расходы населения на приобретение иностранной валюты	1 315 510,3	1 759 426,8
из них:		
отправлено из ПМР по электронным переводам	159 458,2	184 919,8

Изменение остатка наличных денег у населения

тыс. руб.

	I полугодие 2012 года	I полугодие 2013 года
1. Поступило наличных денег в кассы ПРБ	1 844 768,9	2 199 042,9
2. Выдано наличных денег из касс ПРБ	1 844 341,2	2 209 956,5
3. Превышение выдач наличных денег над поступлениями (п.2-п.1)	0,0	10 913,6
4. Превышение поступлений наличных денег над выдачами (п.1-п.2)	427,7	0,0
5. Превышение доходов населения над расходами (п.3)	0,0	10 913,6
6. Превышение расходов населения над доходами (п.4)	427,7	0,0

Статистическая информация

Учётные цены на аффинированные драгоценные металлы в сентябре 2013 года

Официальные обменные курсы иностранных валют в сентябре 2013 года

Основные показатели деятельности коммерческих банков ПМР

Основные экономические показатели развития ПМР