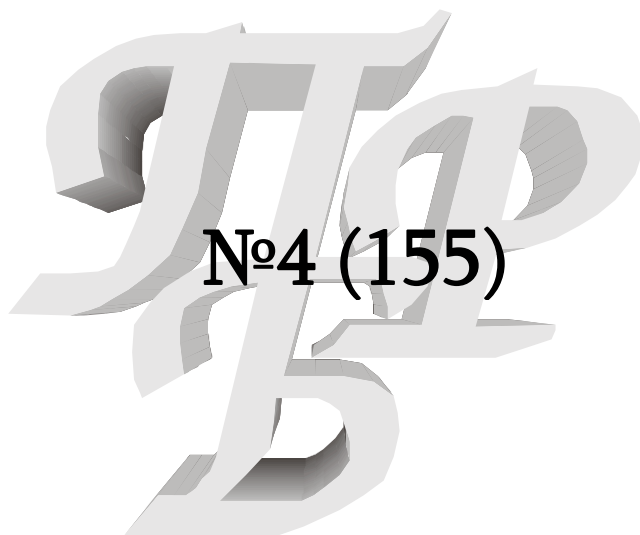


ВЕСТНИК ПРИДНЕСТРОВСКОГО РЕСПУБЛИКАНСКОГО БАНКА

ИНФОРМАЦИОННО-АНАЛИТИЧЕСКОЕ ИЗДАНИЕ



АПРЕЛЬ

2012

Издаётся с августа 1999 года

Учредитель:

Приднестровский республиканский банк

Вестник Приднестровского республиканского банка: Информ.-аналит. издание/

Гл. ред.: Председатель ПРБ Косовский Э.А.; ПРБ [УМАиРДО] – Тирасполь, ПРБ, 2012 – №4 – 100 экз.

Адрес редакции:

MD-3300, г. Тирасполь, ул. 25 Октября, 71, ПРБ,

Управление макроэкономического анализа и регулирования денежного обращения

тел.: +(373-533) 5-98-11, факс +(373-533) 5-99-07

e-mail: info@cbpmr.net, m.melnik@cbpmr.net, umais00915@cbpmr.net

website: www.cbpmr.net

При подготовке аналитических материалов использовались официальные данные
Государственной службы статистики ПМР, Министерства экономического развития ПМР,
Государственного таможенного комитета ПМР и Министерства финансов ПМР

В некоторых случаях незначительные расхождения между показателями объясняются округлением данных

При перепечатке материалов ссылка на «Вестник Приднестровского республиканского банка» обязательна

© Приднестровский республиканский банк,
Управление макроэкономического анализа
и регулирования денежного обращения, 2012

Кратко о главном...

Одной из главных задач, которые ставит перед собой центральный банк, является обеспечение стабильности денежной системы страны. Помимо взвешенной курсовой политики, это подразумевает регулирование денежного предложения. Действуя в этом направлении, центральный банк стремится достичь золотой середины между объёмом денег, который необходим в экономике для бесперебойных расчётов, и в то же время минимизировать давление на потребительский сектор в виде инфляции.

На сегодняшний день национальная денежная масса – объём денег в приднестровских рублях – составляет порядка 1,5 млрд. руб. Это примерно третья часть общего денежного предложения. Остальное – это средства в иностранной валюте.

Анализируя итоги I квартала 2012 года, в этой области можно выделить следующее:

Во-первых, постепенно уменьшается доля валютной составляющей (с 67% до 64%), то есть ушёл «долларовый ажиотаж», рубль стал более востребован. Официальный и рыночный курсы максимально сблизились.


Во-вторых, снизилась доля расчётов наличными деньгами. В безналичном сегменте сосредоточено 58% рублёвой денежной массы против 52% на 1 января 2012 года. То есть растёт прозрачность хозяйственных операций. Кроме того, это говорит о сокращении монетарного, связанного с избытком денег, давления на рост цен.

В то же время необходимо подчеркнуть, что увеличение денежной массы (на 4,1% по итогам января-марта) значительно уступает темпам инфляции в республике (6% за тот же период), т.е. рост денежной массы не поспевает за повышением цен. В определённой степени такая динамика денежного предложения выступает отражением сложной ситуации в приднестровской экономике.

Вместе с тем наблюдаемое оживление спроса на кредитные ресурсы со стороны предприятий и населения даёт основание предположить позитивные изменения уже в краткосрочной перспективе. Денежный мультипликатор, отражающий возможности создания банковской системой денег неэмиссионным путём, постепенно растёт.

Главный редактор,

Председатель Приднестровского республиканского банка

 *Э.А. Косовский*

СОДЕРЖАНИЕ

<i>ГОСУДАРСТВЕННЫЕ ФИНАНСЫ</i>	
Исполнение государственного бюджета за 2011 год	4
<i>РЕАЛЬНЫЙ СЕКТОР</i>	
Финансовые результаты деятельности хозяйствующих субъектов в 2011 году	11
Мониторинг предприятий индустрии	17
<i>БАНКОВСКИЙ СЕКТОР</i>	
Мониторинг банков	25
<i>МИРОВАЯ ЭКОНОМИКА</i>	
Обзор экономического развития стран-основных торговых партнёров ПМР в 2011 году	31
<i>ТЕКУЩАЯ СИТУАЦИЯ</i>	
Макроэкономическая ситуация в феврале 2012 года	38
<i>Реальный сектор</i>	38
<i>Инфляция</i>	39
<i>Банковская система</i>	40
<i>Денежный рынок</i>	41
<i>Валютный рынок</i>	42
<i>МИР НУМИЗМАТИКИ</i>	
О выпуске памятных и юбилейных монет ПРБ в I квартале 2012 года	45
<i>ОФИЦИАЛЬНЫЕ ДОКУМЕНТЫ</i>	46
<i>ФИНАНСОВАЯ ОТЧЁТНОСТЬ ЦЕНТРАЛЬНОГО БАНКА</i>	
Баланс Приднестровского республиканского банка по состоянию на 01.04.2012 г.	81
<i>СТАТИСТИЧЕСКАЯ ИНФОРМАЦИЯ</i>	

ИСПОЛНЕНИЕ ГОСУДАРСТВЕННОГО БЮДЖЕТА ЗА 2011 ГОД

На протяжении долгого времени разбалансированность ресурсного обеспечения государственных обязательств остаётся мощным негативным фактором развития республики. На фоне отрицательной динамики консолидированных доходов бюджетная политика строится исходя из необходимости оптимизации расходов. Власти вынуждены минимизировать исполнение своих социальных обязательств, усиливая давление на налогоплательщиков. Несмотря на это степень покрытия осуществлённых государственных расходов фактически поступившими доходами в 2011 году ниже 57%. Величина необеспеченных расходных назначений достигла 13,8% ВВП.

Доходная часть

Состояние государственных финансов определялось ожидаемым ухудшением наполняемости доходной части бюджета. За 2011 год в консолидированный бюджет республики поступили средства в сумме 1 899,9 млн. руб. (-8,5% к показателю 2010 года). При неизменности основных подходов в налогообложении через государственный бюджет было перераспределено 18,3% ВВП (22,4% год назад), что соответствует прогнозируемому соотношению (17,5-19,3%¹). Плановое задание по объёму доходов консолидированного бюджета перевыполнено на 5,8% (табл. 1).

Следует отметить, что на фоне сохранившихся кризисных явлений в отдельных отраслях экономики фиксировался рост финансовых поступлений, аккумулируемых по всем ключевым направлениям. Единственным исключением выступила динамика неналоговых доходов. В результате кратного сокращения в их структуре сумм возвращаемых бюджетных кредитов (в 3,6 раза) общим итогом стало отставание показателей наполняемости государственной казны к базисному 2010 году на 176,7 млн. руб.

Таблица 1

Исполнение доходной части консолидированного бюджета ПМР

	2010 год			2011 год			темп роста, %
	млн. руб.	уд. вес, %	испол-е плана, %	млн. руб.	уд. вес, %	испол-е плана, %	
1. Налоговые доходы	1 198,3	57,7	93,9	1 385,6	72,9	111,9	115,6
из них:							
-налог на доходы организаций	527,9	44,1	83,7	614,2	44,3	102,2	116,3
-подходный налог	322,7	26,9	101,9	344,2	24,8	113,9	106,7
2. Неналоговые доходы	610,9	29,4	107,8	176,9	9,3	94,1	29,0
3. Безвозмездные перечисления	9,3	0,5	100,5	25,9	1,4	100,0	278,5
4. Доходы целевых бюджетных фондов	147,4	7,1	89,4	172,4	9,1	96,2	116,9
5. Доходы от предпринимательской и иной деятельности	110,6	5,3	84,2	139,1	7,3	84,1	125,8
Итого	2 076,5	100,0	97,0	1 899,9	100,0	105,8	91,5

Изменения в политике межбюджетных отношений отразили разнонаправленную динамику поступлений по уровням бюджетной системы. В то же время объёмы доходов как Республиканского (-21,2%, до 1 161,2 млн. руб.), так и местных бюджетов (+22,6%, до 738,7 млн. руб.) демонстрировали превышение ожидаемого исполнения (на 4,8 и 7,3% соответственно). Таким образом, в бюджетах муниципальных образований было аккумулировано

¹ согласно Прогнозу социально-экономического развития ПМР на 2011 год

38,9% поступивших в государственную казну средств (+9,9 п.п.), в Республиканском – 61,1%. Как показывает диаграмма (рис. 1), рост поступлений был достигнут практически во всех районах республики, превысив 47 млн. руб. в г. Тирасполь и г. Рыбница. Это позволило демонстрировать опережение параметров годового задания в диапазоне от 4,4 до 21,4%. Отрицательное отклонение фиксируется только в Каменском районе (-1,8%), где наихудший показатель реализации плановых назначений (88,1%).

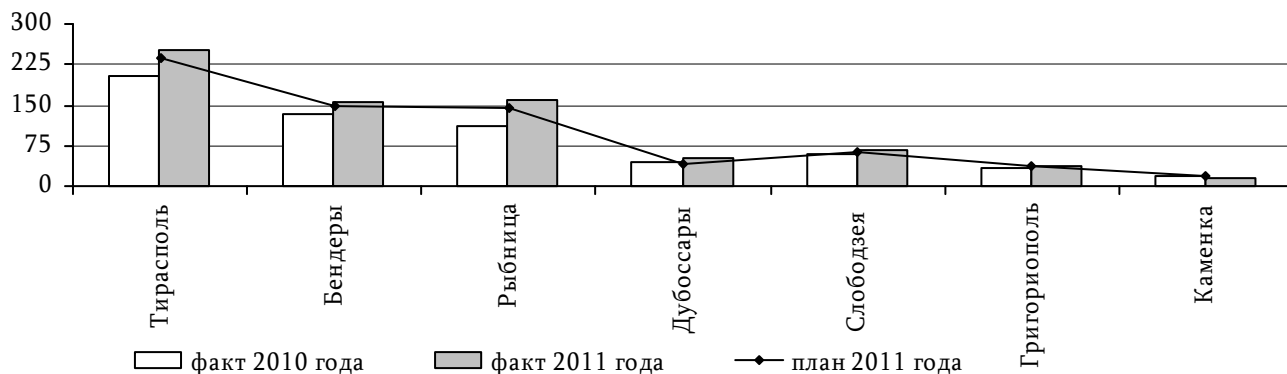


Рис. 1. Динамика доходов местных бюджетов, млн. руб.

Основу доходов консолидированного бюджета по-прежнему составляли налоговые платежи (почти 73%). Данные поступления пополнили казну государства на 1 385,6 млн. руб., сформировав превышение бюджетного задания на 11,9%. Темпы роста сборов (+15,6%) опережали скорость развития экономики в целом (+12,1%). Уровень налоговой нагрузки, в части платежей, зачисляемых в бюджет, в отчётном году составил 13,3% ВВП (12,9% в 2010 году), тогда как в докризисном 2008 году процент фискальных изъятий был 15,4% ВВП.

В структурном представлении доля налоговой компоненты в доходной базе государства (72,9%) была близка к параметрам 2009 года, вернув 15,2 из 19,0 п.п., утраченных в базисном году (с 76,7% в 2009 году до 57,7% в 2010 году). В том числе – в формировании Республиканского бюджета 61,1% (против 44,5% в предыдущем году). При относительно равномерном зачислении налогов и сборов сложившаяся амплитуда обусловлена динамикой других составляющих ресурсной базы государства.

Влияние налоговых поступлений на формирование доходов местных бюджетов ещё более усилилось (на 1,6 п.п. до 91,5%). Поддержка городов и районов, реализованная путём изменения механизма расщепления сумм подоходного налога, обусловила дальнейшее ослабление централизации фискальных доходов. В Республиканском бюджете аккумулировалось 51,2% средств против 63,6-54,8% в 2008-2010 гг. Принимая во внимание провальные итоги 2009 года, сумма перечисленных в Республиканский бюджет налогов, на 8,1% превысившая базисное значение (709,6 против 656,4 млн. руб.), по-прежнему уступает предкризисному уровню 11,0%, или 87,8 млн. руб.

Обеспечение сбалансированности бюджетов городов и районов достигалось путём передачи на местный уровень большей доли подоходного налога. В результате, вклад налоговых сборов в бюджеты административно-территориальных единиц был на четверть больше, чем в 2010 году (676,0 против 541,9 млн. руб.). Фактически поступившие суммы обязательных платежей превысили плановые назначения на 7,7%.

В соответствии с основными целями налоговой политики положительная динамика была достигнута по всем видам обязательных платежей, однако диапазон прироста в разрезе налогов и сборов был достаточно существенным (от 6 до 37%). Главным фактором приращения налоговых перечислений в государственную казну стал налог на доходы организаций, формирующий почти треть государственного бюджета. Дополнительным моментом выступил рост фискальных изъятий в части обложения доходов физических лиц и внешнеэкономической деятельности. Исполнение прогнозных заданий по данным статьям в целом оказалось на уровне 112,0%.

Принципы налоговой и бюджетной политики в 2011 году мало отличались от основ формирования главного финансового закона в базисном периоде. Структура фискальных доходов консолидированного бюджета по-прежнему отражает приоритет прямого налогообложения (рис. 2). Вместе с тем, в сопоставлении с 2010 годом следует отметить рост доли косвенных налогов (на 2,5 п.п. до 18,9%), при ослаблении роли подоходного налогообложения физических лиц (-2,1 п.п. до 24,8%).

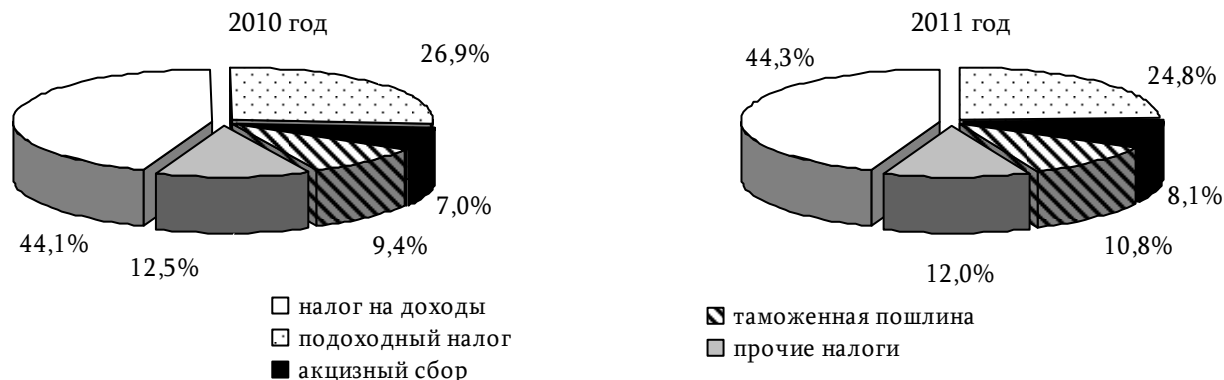


Рис. 2. Динамика структуры налоговых доходов консолидированного бюджета

Значимость налога на доходы организаций как важнейшего элемента налоговой системы не снижается даже в условиях сохранения нестабильного положения экономических агентов республики. В 2008-2011 гг. данный вид платежей определял степень наполнения государственной казны не менее чем на треть. В отчетном году за его счёт удалось пополнить бюджет на 614,2 млн. руб., что превышает уровень 2010 года на 86,3 млн. руб., или на 16,3%. По сравнению с докризисными показателями приращение составляет порядка 7%.

Оставаясь главным инструментом мобилизации доходов государства, налог на доходы организаций включает в себе основу налоговой нагрузки на хозяйствующих субъектов, оказывая весомое влияние на отраслевой и конкурентный потенциал. В этой связи стоит отметить, что сложившийся уровень дифференциации ставок, избирательное льготирование и предоставление различных преференций создали чрезмерно разбалансированную фискальную систему, в нарушение принципов конкуренции ставящую субъектов в неравные условия.

Претерпев с момента своего введения более сотни корректировок, механизм так и не смог обеспечить адекватный уровень изъятий, соответствующий возможностям налогоплательщиков в зависимости от осуществляемого ими вида деятельности, с одной стороны, и сбалансированность бюджетных доходов, – с другой.

Увеличение фонда оплаты труда на 13,3% привело к росту уплаченного в бюджет подоходного налога с физических лиц на 6,7% до 344,2 млн. руб. (+21,5 млн. руб.). Планирование поступлений по данной статье на уровне ниже фактических перечислений прошлого года позволило демонстрировать превышение ожиданий на 13,9%.

Суммы подоходного налога в полном объёме оставались в распоряжении местных властей. Только г. Тирасполь десятую часть средств перечислял в Республиканский бюджет (год назад 28,1%). За счёт такого распределения налога между уровнями бюджетной системы 94,1% средств было зачислено в доходы территорий, сформировав 43,8% их величины. Централизованно было аккумулировано 20,3 млн. руб. (1,7% доходов Республиканского бюджета).

Перечисления подоходного налога в бюджеты городов и районов были исполнены на 113,2% в сумме 323,9 млн. руб., на 18,6% превысив базисные значения. Рост платежей фиксировался во всех административно-территориальных единицах, что обеспечило перевыполнение плановых заданий по данному налогу на уровне от 10 до 30% ожидаемых поступлений.

В разрезе уплачиваемых из доходов налогов (налога на доходы и подоходного налога) вклад средств юридических и физических лиц распределяется в пропорции 9 : 5 (8 : 5 в 2010 году).

Отношение величины прямых фискальных изъятий в пользу бюджета к валовому внутреннему продукту соответствовало 5,9% для первых из них и 3,3% – для вторых.

Косвенные платежи, зависящие от уровня потребления товаров, поступили в размере 260,9 млн. руб. (+32,2%). Акцизы на производимые и импортируемые товары составили 111,9 млн. руб., или 133,8% от первоначально ожидавшихся параметров (83,6 млн. руб.). Акциз на продукцию, производимую на территории ПМР, сложился на уровне 48,7 млн. руб., или 124,8% к плану. При этом увеличение производства подакцизной продукции (в частности, водки в 1,4 раза), обусловило опережение базисного значения на 37,5%.

Объём уплаченного акциза на импорт максимально приблизился к докризисной отметке. На фоне роста курса европейской валюты (на порядка 15%²), используемой при расчёте сумм налога, платежи поступили в размере 63,2 млн. руб., что составляет 141,7% от запланированной суммы и 129,4% от перечислений, осуществлённых в 2010 году.

Динамика доходов государства в значительной степени сохранила зависимость от поступлений пошлин и сборов от внешнеэкономической деятельности. Экспортные и импортные пошлины пополнили бюджет на 149,0 млн. руб. Бюджетное задание по статье «налоги на внешнюю торговлю и внешние операции» было исполнено на уровне 174,7%, в первую очередь за счёт пошлин на импорт, план по которым оказался на 27,8 млн. руб. ниже уровня фактически поступивших в 2010 году сумм. Соответственно, рост объёмов закупок продукции за рубежом позволил по итогам периода демонстрировать значительное превышение прогноза по сбору налога (в 1,7 раза) при менее существенном опережении базисных величин (в 1,3 раза).

По экспортным таможенным пошлинам ожидалось падение в 2,1 раза (до 342,9 против 746,1 тыс. руб. в 2010 году), реализовавшееся лишь частично (-29,2%). В результате, суммы уплаченных вывозных пошлин превысили прогноз в 1,5 раза, пополнив бюджет на 0,5 млн. руб.

Взимание платежей за пользование природными ресурсами позволило аккумулировать в бюджете 76,3 млн. руб. При этом 64,4% поступлений сформировал земельный налог (49,1 млн. руб.), сумма которого возросла на 6,7%. В том числе платежи за земли сельскохозяйственного назначения – 20,0 млн. руб. (-0,3%). В целом план по сбору платежей за пользование природными ресурсами был исполнен на 89,7%; суммы по данной статье превзошли прошлогодние поступления на 12,1%.

Государственная пошлина за совершение юридически значимых действий были зачислена в бюджет в объёме 20,0 млн. руб. (+9,8%), что соответствует 98,3% от запланированного.

Местные налоги и сборы достигли отметки в 53,3 млн. руб., в то время как в докризисный период их объём превышал 55 млн. руб. Фактически собранные суммы по данной статье оказались значительно выше ожидаемых (119,5%).

Неналоговые доходы с завершением этапа погашения хозяйствующими субъектами ранее полученных бюджетных кредитов снизили вклад в наполнение государственной казны (9,3 против 29,4% год назад). Перечисления сократились в 3,5 раза до 176,9 млн. руб., в том числе суммы возврата бюджетных кредитов и уплата процентов по ним при плане в размере 143,0 млн. руб. составили 111,8 млн. руб. (в 3,6 раза меньше фактических поступлений 2010 года).

Суммы доходов от приватизации объектов государственного и муниципального имущества продолжали снижаться, опустившись до минимальной отметки 9,1 млн. руб. (на 1/3). Одновременно административные сборы и штрафные санкции составили 7,6 млн. руб. (102,8% к базисной величине) и 15,6 млн. руб. (95,8%) соответственно.

Безвозмездные перечисления за последние годы стали играть более важную роль в формировании консолидированного бюджета. В 2011 году ими сформировано 1,4% доходной части (25,9 млн. руб.).

Доходы целевых бюджетных фондов увеличились на четверть, достигнув 172,4 млн. руб., или 96,2% от плана. Поступления в Дорожный фонд возросли на 17,3% до 91,5 млн. руб., 41,7% из которых было сформировано платежами владельцев транспортных средств.

² отношение средневзвешенных курсов в 2011 и 2010 гг.

Экологический фонд был пополнен на 15,0 млн. руб. (+22,3%), что ниже прогнозных значений на 3,8%. В Государственный целевой фонд таможенных органов ПМР было перечислено на 15,2% больше средств, чем год назад. Аккумулированная в фонде сумма составила 46,0 млн. руб., или 99,1% от планового задания. Отчисления в Фонд охраны материнства и детства превысили базисный уровень на 15,0% и сложились в объёме 19,8 млн. руб. при ожидаемых 25,1 млн. руб.

План по поступлениям от предпринимательской и иной деятельности был исполнен на 84,1%, в том числе по доходам от оказания платных услуг, зачисляемым в Республиканский бюджет – на 81,6%, в местные бюджеты – на 97,1%. За счёт активизации данной деятельности бюджеты пополнились по указанной статье на 139,1 млн. руб., что более чем на четверть превышает поступления в 2010 году. Внушительным было расширение доходов от платных услуг как государственных (на 18,5%), так и муниципальных учреждений (в 1,7 раза).

Расходная часть

Современный характер бюджетной несбалансированности отражает несовместимость сложившегося уровня фискальных изъятий (в том числе за счёт роста налоговых льгот и преференций) с ежегодно возрастающим объёмом государственных обязательств.

По итогам 2011 года фактические расходы консолидированного бюджета сложились в сумме 3 336,4 млн. руб., или 89,8% от планового значения (табл. 2). Расширение по отношению к предыдущему году составило 0,3% (+8,6 млн. руб.). Доля расходов консолидированного бюджета в ВВП была ниже оценочного прогноза (36,0-39,7%) и сложилась на отметке 32,1% против 35,9% в 2010 году.

Таблица 2

Исполнение расходной части консолидированного бюджета

	2010 год			2011 год			темп роста, %
	млн. руб.	уд. вес, %	исп-е плана, %	млн. руб.	уд. вес, %	исп-е плана, %	
Всего расходов:	3 327,8	100,0	86,5	3 336,4	100,0	89,8	100,3
из них:							
Обеспечение функционирования государства	255,0	7,7	87,9	207,3	6,2	85,8	81,3
Правоохранительная деятельность и обеспечение безопасности	309,6	9,3	92,7	333,1	10,0	91,2	107,6
Воспроизводство человеческого капитала	1 492,4	44,8	90,4	1 616,5	48,5	91,6	108,3
Финансирование деятельности ГУП и ГУ ³	51,1	1,5	96,3	51,4	1,5	93,4	100,5
Финансовая помощь бюджетам других уровней	129,8	3,9	99,5	162,1	4,9	96,5	124,9
Целевые программы	269,3	8,1	94,9	104,2	3,1	84,8	38,7

Запланированные расходы по Республиканскому и местным бюджетам были исполнены на уровне 89,2 и 91,4% соответственно. При этом финансирование потребностей общегосударственного характера сократилось на 3,8% до 2 371,8 млн. руб. (-94,3 млн. руб.), что объясняется сворачиванием мероприятий, финансируемых в 2009 и 2010 годах в рамках государственной программы по минимизации влияния последствий мирового экономического кризиса на производственный и экономический потенциал республики. Стоит отметить, что централизованные расходные назначения вдвое превысили величину доходов Республиканского бюджета. Основываясь на увеличении доходной части бюджетов городов и районов, исполненные

³ в сфере промышленности, сельского хозяйства, транспорта, дорожного хозяйства и связи

расходные обязательства муниципальных образований возросли на 11,9% до 964,6 млн. руб. (+102,9 млн. руб.).

Анализ расходов консолидированного бюджета за 2011 год по экономической классификации демонстрирует приоритетность расходования денежных средств на воспроизводство человеческого капитала. Так, в образование, здравоохранение, социальное обеспечение, культуру и искусство в отчётном году государство направило 1 616,5 млн. руб. (+124,1 млн. руб.), или 48,5% совокупного финансирования (44,8% в 2010 году). При этом более 45% средств, сгруппированных по данному направлению, расходовались на образование – 738,1 млн. руб. (+13,9% к базисному значению), что на 8,8% ниже запланированного объёма. На социальную политику было выделено 442,5 млн. руб. (93,9% от прогнозного задания), или 103,9% к показателю предыдущего года. Объём ресурсов, направленных учреждениям здравоохранения, по сравнению с уровнем 2010 года увеличился на 6,9% до 373,8 млн. руб., таким образом, плановые назначения по данной статье были реализованы на 89,7%.

На финансирование правоохранительной деятельности пришлась десятая часть совокупных расходов, что в абсолютном выражении соответствует 333,1 млн. руб. Уровень базисного периода был превышен на 7,6%, а исполнение плана по данной статье сложилось на уровне 91,2%.

На обеспечение функционирования государства (государственное и местное управление, судебная власть, международная деятельность) было направлено 207,3 млн. руб., что на 18,7% меньше расходов в предыдущем году (-47,7 млн. руб.). В целом план по указанному направлению выполнен на 85,8%.

Расходы на поддержку реального сектора экономики сохранились на уровне предыдущего года и составили 51,4 млн. руб., или 93,4% от планируемых сумм. Финансирование по статье «сельское хозяйство» возросло на 2,6 млн. руб. до 23,1 млн. руб. При этом динамика затрат на обеспечение государственных учреждений и предприятий, осуществляющих деятельность в области транспорта, дорожного хозяйства, связи и информатики, оказалась «в минусе» – в отчётном году расходы по данной статье сократились на 12,5% до 26,7 млн. руб. (96,5% от плана).

Несмотря на признаки стабилизации доходной базы бюджетов городов и районов, реализация ими расходных обязательств в значительной степени зависела от поддержки из средств Республиканского бюджета. Финансовая помощь территориальным бюджетам была оказана в сумме 162,1 млн. руб., что на 24,9% превысило показатель 2010 года.

В качестве субсидий местным бюджетам на исполнение программ развития дорожной отрасли из Республиканского бюджета на 2011 год фактически было направлено 89,7 млн. руб. или 97,0% от плана. При этом содержание, ремонт и развитие (строительство, реконструкцию) автомобильных дорог общего пользования и их составных частей, находящихся в государственной собственности, подготовку (переподготовку) кадров организаций дорожного хозяйства и приобретение производственного оборудования государственными администрациями городов и районов были профинансированы практически в полном объёме (31,4 млн. руб., или 98,7% от запланированного объёма).

Из Экологического фонда на природоохранные мероприятия было потрачено 13,6 млн. руб. (+0,4 млн. руб.), что составляет 78,6% от планового задания. В том числе из республиканской части фонда было израсходовано 3,4 млн. руб. (2/3 от плана), территориальными фондами – 10,2 млн. руб. (82,7% от плана).

Расходы Государственного целевого фонда таможенных органов увеличились на 15,3%, или 6,1 млн. руб., до 46,0 млн. руб., что соответствует полученным доходам и исполнено в размере практически 100% плановых потребностей.

Изменение законодательства в части расширения категорий лиц, которым выплачивается пособие по уходу за детьми, и увеличение величины пособия, обусловили существенный рост объёмов выплат по статье «ежемесячное пособие по уходу за ребёнком до достижения им возраста полутора лет» (с 5,5 до 18,3 млн. руб.). В результате, выплаты за счёт средств Фонда охраны материнства и детства практически в два раза превысили значение 2010 года и составили

30,6 млн. руб. При этом, существенное отставание от плановых параметров (-15,3%) не привело к неисполнению обязательств перед получателями – располагаемая ресурсная база фонда (с учётом переходящего остатка по состоянию на 1 января 2011 года в размере 10,9 млн. руб.) позволяла производить финансирование согласно поступившим заявкам в полном объёме.

Доходы от оказания платных услуг обеспечили финансирование государственных учреждений в размере 113,0 млн. руб., что на 21,3% ниже прогнозных назначений. При этом ¾ совокупного показателя пришлось на Министерство здравоохранения и социальной защиты ПМР, Министерство внутренних дел ПМР и ПГУ им. Т.Г. Шевченко, которыми на собственные нужды было израсходовано 30,3 млн. руб. (144,2% к базисному значению), 28,3 млн. руб. (106,4%) и 25,3 млн. руб. (111,2%) соответственно.

Финансирование социально-защищённых статей сложилось в размере 71,8% общей суммы расходов государственного бюджета (порядка 2,4 млрд. руб.), при этом исполнение плана по вышеуказанным статьям в целом составило 94,1%. По сравнению с 2010 годом расходы по приоритетным направлениям, финансируемым в первую очередь, выросли на 8,1% (порядка на 180 млн. руб.). В сопоставлении с созданным в республике ВВП их величина составила 23,1% (прогноз 25,5-28,1%).

В Республиканском бюджете в отчётном году были запланированы 11 государственных целевых и 8 государственных программ с общим объёмом финансирования 122,9 млн. руб. (за исключением программы капитальных вложений). Фактически на данные цели были выделены средства в размере 104,2 млн. руб., или 84,8% от плана. В силу ежегодного недофинансирования либо вследствие недостаточной проработанности мероприятий, эффективность принятых программ сложно оценить. В то же время в 2011 году был запущен ряд новых программ, однако ситуация в сфере качества их исполнения по-прежнему достаточно сложная. Программа строительства и ремонта систем водоснабжения, являющаяся наиболее затратной, по итогам года была исполнена на 84,4% от плана (24,4 против 28,9 млн. руб.). На Программу «О мерах по увековечению памяти защитников Отечества» было направлено 91,8% от плана, что соответствует 5,6 млн. руб., а на ГЦП «Профилактика туберкулёза» – 71,8%, или 2,5 млн. руб. Исключением выступила Программа развития и поддержки малого бизнеса, которая, благодаря предоставленному на эти цели кредиту центрального банка, была профинансирована в полном объёме (25,0 млн. руб.).

Превышение расходов консолидированного бюджета над доходами в отчётном году достигло 1 436,5 млн. руб., или 13,8% ВВП⁴ (1 251,3 млн. руб., или 13,5% ВВП в 2010 году). В целом, степень покрытия осуществлённых государственных расходов фактически поступившими доходами составила 56,9%, в том числе Республиканского бюджета – 49,0%, местных бюджетов – 76,6%. Кредиторская задолженность Республиканского бюджета на 1 января 2012 года составила 485,3 млн. руб., увеличившись за 2011 год на 139,8 млн. руб.

⁴ Прогнозом социально-экономического развития ПМР на 2011 год данный показатель определялся на уровне 16,4-18% ВВП

Реальный сектор

ФИНАНСОВЫЕ РЕЗУЛЬТАТЫ ДЕЯТЕЛЬНОСТИ ХОЗЯЙСТВУЮЩИХ СУБЪЕКТОВ В 2011 ГОДУ

В течение всего года в республике наблюдалось общее замедление экономических процессов, вследствие чего динамика основных показателей, характеризующих финансово-экономическую деятельность организаций реального сектора, оставалась довольно неустойчивой и легко подвергалась влиянию дестабилизирующих процессов. В условиях недостатка собственных оборотных средств текущая деятельность предприятий финансировалась в основном за счёт привлечённых ресурсов. В свою очередь, это накладывало дополнительные ограничения на развитие хозяйствующих субъектов.

Сальдированный финансовый результат деятельности крупных и средних предприятий и организаций республики (кроме банков и страховых компаний) по сравнению с уровнем 2010 года повысился на 9,4% до 931,7 млн. руб. По отношению к ВВП его величина составила 9,0% (9,2% год назад). Внутригодовая динамика показателя демонстрировала положительные изменения в течение первых трёх кварталов, однако на фоне существенного увеличения убытков в конце года, в IV квартале финансовый результат упал до минимальной отметки (116,1 млн. руб.). Следует отметить, что каждый второй рубль балансовой прибыли был получен в III квартале – 482,4 млн. руб.

В целом по республике эффективной была финансово-хозяйственная деятельность практически 60% субъектов, получивших за год прибыль в объёме 1 570,3 млн. руб., или 109,3% базисного показателя. Более трети фирм допустили убытки в размере 638,6 млн. руб., в то время как в 2010 году данная сумма была на 9,2% меньше (584,6 млн. руб.).

В разрезе городов и районов в результате хозяйственной деятельности субъектов экономики прибыль была получена практически во всех территориальных единицах ПМР, при этом наиболее значительная сумма сформирована тираспольскими организациями – 999,8 млн. руб. Вместе с тем, итогом превышения допущенных нерентабельными предприятиями Рыбницкого района убытков (329,3 млн. руб.) над полученной прибылью (142,4 млн. руб.) стало отрицательное сальдо в целом по данному району в размере 186,8 млн. руб.

За 2011 год приднестровскими предприятиями были уплачены налог на доходы и иные обязательные платежи из прибыли в общем объёме 668,0 млн. руб. (+18,8%). Таким образом, фактическим результатом деятельности реального сектора стала чистая прибыль в размере 263,7 млн. руб., тогда как годом ранее данный показатель был равен 289,1 млн. руб.

Динамика сальдированного финансового результата в разрезе видов экономической деятельности показана на рисунке 3.

После возобновления к началу лета 2011 года деятельности лидера приднестровского индустриального комплекса, простаивавшего с середины 2010 года, заметно улучшились финансовые показатели промышленности в целом. По итогам года предприятиями отрасли получена балансовая прибыль в размере 157,4 млн. руб. против 13,3 млн. руб. годом ранее. Причём практически 2/3 годовой прибыли рентабельных организаций было сформировано во втором полугодии (443 млн. руб.). В целом за год финансовый результат эффективно сработавших производств (60,8% от общего количества промышленников) достиг 681,6 млн. руб., или 130,2% базисного уровня. Сумма понесённых каждым третьим хозяйствующим субъектом убытков составила 524,2 млн. руб., увеличившись на 2,8%.

Себестоимость реализованной продукции в отрасли по сравнению с показателем предыдущего года увеличилась на 17,1%. В то же время на один рубль затрат было получено 1,27 рубля выручки против 1,16 рубля в предыдущем году, что позволило существенно улучшить

показатели, характеризующие итоговые результаты хозяйствования. Так, производственная деятельность дала возможность индустриальному комплексу на рубль вложенных ресурсов получить дополнительно 10,9 копейки (в 2010 году 8,7 копеек). Уровень рентабельности реализованной продукции повысился на 2,7 п.п. до 12,2%, а норма прибыли (рентабельность хозяйственной деятельности) сложилась на уровне 1,5% против 0,2% годом ранее.

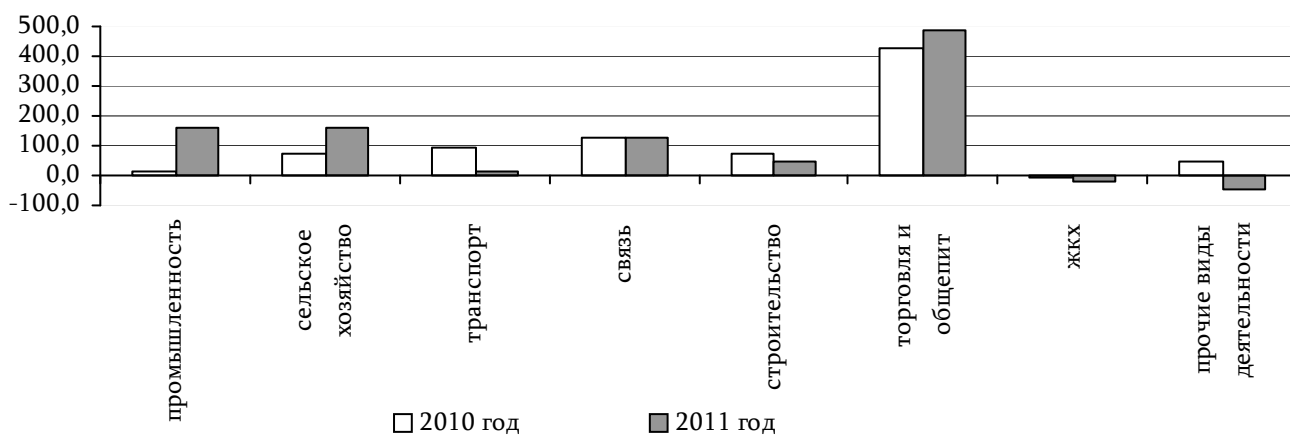


Рис. 3. Финансовые результаты деятельности хозяйствующих субъектов по отраслям реального сектора в 2010-2011 гг., млн. руб.

Вместе с тем, после уплаты начисленного налога на доходы и иных обязательных платежей из прибыли в сумме 419,6 млн. руб., фактическим результатом деятельности индустриального комплекса республики стал чистый убыток в размере 262,1 млн. руб.

Значительные проблемы у промышленных предприятий сохраняются в области ликвидности. Коэффициент покрытия существенно ниже нормы – 71,6%, что в свою очередь указывает на наличие затруднений в сфере погашения текущей задолженности за счёт ликвидных активов.

Коэффициент обеспеченности собственными оборотными средствами на 1 января 2012 года остался в зоне отрицательных значений, что свидетельствует о хроническом характере задолженности, так как не только все оборотные средства предприятий, но и часть внеоборотных активов сформированы за счёт заёмных источников. Об ухудшении возможностей по получению промышленниками кредитов можно сделать вывод на основании коэффициента финансирования (отношение объёма собственного капитала к величине заёмных средств), значение которого ниже единицы.

Положение сельхозпроизводителей заметно улучшилось. По итогам их деятельности в 2011 году сложился положительный результат в сумме 159,4 млн. руб., 94,5% из которых – чистая прибыль. Устойчивого роста по всем количественным и качественным показателям аграрии добились в результате благоприятных погодных условий, позволивших получить очень хороший урожай. Позитивное влияние оказали также и мероприятия, осуществляемые в рамках государственной поддержки. В итоге, темпы роста выпуска в сельском хозяйстве в отчётном периоде были одними из наиболее высоких (в 1,3 раза). На один рубль затрат в среднем было получено 1,51 рубля выручки, а показатель рентабельности реализованной сельскохозяйственной продукции сложился на отметке 40,5%, кратно превысив среднее по республике значение (12,4%). Рентабельность хозяйственной и производственной деятельности находилась в диапазоне 23-29%.

Динамично развивается «торговля и общественное питание». В 2011 году практически ¾ торговых организаций получили прибыль в размере 489,7 млн. руб., а за вычетом декларированных четвертью предприятий незначительных убытков, в отрасли был сформирован положительный финансовый результат в объёме 489,5 млн. руб. Чистая прибыль торговых компаний сложилась в размере 383,7 млн. руб. Дополнительно можно отметить практически десятикратное превышение размера собственного капитала над объёмом заёмных средств, указывающее на высокую степень платёжеспособности торговых организаций.

В числе прибыльных отраслей приднестровской экономики остаётся «связь». Но на фоне

ускоренного роста положительного финансового результата в рассмотренных выше сегментах, в этой сфере деятельности был всего лишь повторён базисный показатель – 128,9 млн. руб. Причём если величина полученной рентабельными организациями прибыли соответствовала значению 2010 года (129,5 млн. руб.), то объём допущенных неэффективно действующими предприятиями убытков увеличился с 0,1 млн. руб. до 0,6 млн. руб.

Заметно ухудшилось положение предприятий строительного комплекса: величина балансовой прибыли за 2011 год составила 45,2 млн. руб., что в 1,6 раза ниже прошлогоднего уровня. Каждый третий субъект был нерентабельным – совокупный объём убытков составил 2,8 млн. руб. против 0,7 млн. руб. годом ранее. Остальные организации получили прибыль, общая сумма которой сложилась в размере 48,0 млн. руб. (падение в 1,6 раза). Одной из основных причин недостаточно высокой восстановительной активности в строительстве является существенная зависимость отрасли от колебаний внутреннего спроса и сложности выхода на внешний рынок. Однако потенциал инвестиционной активности в экономике не создаёт предпосылок для роста объёма работ в строительном секторе.

В транспортном сегменте более 75% фирм получили прибыль, общая сумма которой составила 16,4 млн. руб. Отрицательное сальдо доходов и расходов в оставшихся организациях сложилось в сумме 1,7 млн. руб. Таким образом, в целом за 2011 год в отрасли была сформирована сальдированная прибыль в размере 14,7 млн. руб.

По-прежнему сложной остаётся ситуация в жилищно-коммунальном хозяйстве, при этом к концу года она ещё более усугубилась. В IV квартале все организации были нерентабельными, ими допущены убытки в размере 9,8 млн. руб., что составляет более 40% от суммы, сформировавшейся по итогам года. В результате, работа коммунальных служб в 2011 году характеризовалась отрицательным сальдо в сумме 20,0 млн. руб. (4,9 млн. руб. в 2010 году). Основной причиной, усугубляющей положение в рассматриваемой сфере, является физический износ основных фондов, и, как следствие, по экспоненте увеличивающиеся частота аварий, наносимый ими ущерб и расходы по их ликвидации.

Субъектами малого бизнеса по итогам 2011 года был сформирован положительный финансовый результат в объёме 315,2 млн. руб. Деятельность организаций с численностью до 100 человек охватывает практически все отрасли экономики, однако их интересы главным образом сосредоточены в сфере торговли, где сформировано 51,6% совокупного показателя. Более четверти малых предприятий декларировали свою неэффективность.

Согласно данным Государственной службы статистики ПМР, совокупная стоимость активов предприятий и организаций республики за 2011 год сократилась на 2,2% и на 1 января 2012 года составила 26 232,5 млн. руб. Это было обусловлено уменьшением объёма оборотных средств (на 13,5% до 8 683,2 млн. руб.), каждый второй рубль которых представлен дебиторской задолженностью краткосрочного характера.

Система платежей и расчётов оказывает существенное влияние на платёжеспособность и финансовую устойчивость хозяйствующих субъектов. Объём дебиторской задолженности на 1 января 2012 года составил 4 368,2 млн. руб., сократившись за отчётный год в 1,4 раза (табл. 3), что было обусловлено масштабным погашением долгов дебиторами индустриального комплекса в последнем квартале 2011 года (уменьшение за октябрь-декабрь в 2,2 раза до 1 337,3 млн. руб.). Вместе с тем суммы просроченной дебиторской задолженности увеличились по сравнению с показателем на 01.01.2011 г. на 4,4%, составив по итогам года 2 951,5 млн. руб., что стало результатом накопления таких долгов промышленными (+8,8%) и транспортными (+16,3%) организациями. Следует отметить, что в активах предприятий данных отраслей сконцентрированы уже значительные суммы не исполненных в срок обязательств (975,0 и 1 073,7 млн. руб. соответственно). Резкий рост доли просроченной компоненты дебиторской задолженности (+22,1 п.п. до 67,6%) и её величина свидетельствуют о повышенном уровне риска неплатежей в секторах экономики. Это подтверждается и отрицательным значением коэффициента обеспеченности собственными оборотными средствами.

Платёжно-расчётные отношения предприятий

Показатели	на 01.01.11 г. ⁵	на 01.01.12 г.	темп роста, %
1. Кредиторская задолженность предприятий, млн. руб. в том числе просроченная, млн. руб.	6 534,0 3 979,4	6 695,0 4 303,8	102,5 108,2
2. Дебиторская задолженность предприятий, млн. руб. в том числе просроченная, млн. руб.	6 219,2 2 827,2	4 368,2 2 951,5	70,2 104,4
3. Соотношение кредиторской и дебиторской задолженности, %	105,1	153,3	–
4. Соотношение просроченной кредиторской и просроченной дебиторской задолженности, %	140,8	145,8	–

На конец 2011 года объём кредиторской задолженности оставался на достаточно высоком уровне. Долги предприятий составили 6 695,0 млн. руб., что на 2,5% выше значения на начало отчётного года. Необходимо отметить уменьшение объёма «чистых» обязательств (без учёта просроченных) на 6,4% до 2 391,3 млн. руб., что обусловлено преимущественным погашением в IV квартале задолженности предприятий промышленности (сокращение на 21,9% до 1 402,5 млн. руб.) и организаций торговли и общественного питания (на 34,5% до 158,5 млн. руб.). В других отраслях экономики объём текущих обязательств наращивался, что может выступать свидетельством повышения хозяйственной активности. Вместе с тем в некоторых случаях скорость рассматриваемого процесса настолько велика, что позволяет предположить всплеск неплатежей в дальнейшем. Так, например, в транспорте данный показатель увеличился в 3,6 раза до 337,2 млн. руб.; в жилищно-коммунальном хозяйстве он вырос на 17,5% до 109,2 млн. руб.; сельском хозяйстве – на 9,4% до 220,4 млн. руб.

Динамика просроченной задолженности в течение первых трёх кварталов 2011 года носила понижительный характер, однако существенный рост величины не погашенных в срок обязательств промышленных предприятий (+29,1%, или 429,2 млн. руб.) обеспечил общую повышательную динамику по итогам года. По данным Государственной службы статистики ПМР, сумма просроченной задолженности увеличилась на 8,2%, или 324,4 млн. руб., составив на 01.01.2012 г. 4 303,8 млн. руб., или 64,3% в совокупном объёме обязательств перед кредиторами (+3,4 п.п.). Отраслевая структура просроченных выплат показана на рисунке 4.

Из общей суммы неплатежей на долги поставщикам за товары (работы, услуги) пришлось 58,9%, или 2 535,3 млн. руб. (+14,9%), которые практически на 90% были сформированы промышленными (1 234,4 млн. руб., рост в 1,5 раза) и транспортными предприятиями (1 010,4 млн. руб., снижение на 7,5%).

Доля не осуществлённых в срок выплат в бюджеты всех уровней и государственные внебюджетные фонды сложилась на уровне 4,4% совокупной «просрочки». Главными должниками бюджету республики остаются организации сельского хозяйства (125,4 млн. руб., или 10,3% общего объёма просроченной задолженности по фискальным платежам). По территориальному признаку наибольший долг у экономических агентов Рыбницкого района – 76,0 млн. руб., что соответствует 40,2% показателя в целом по республике.

⁵ по уточнённым данным

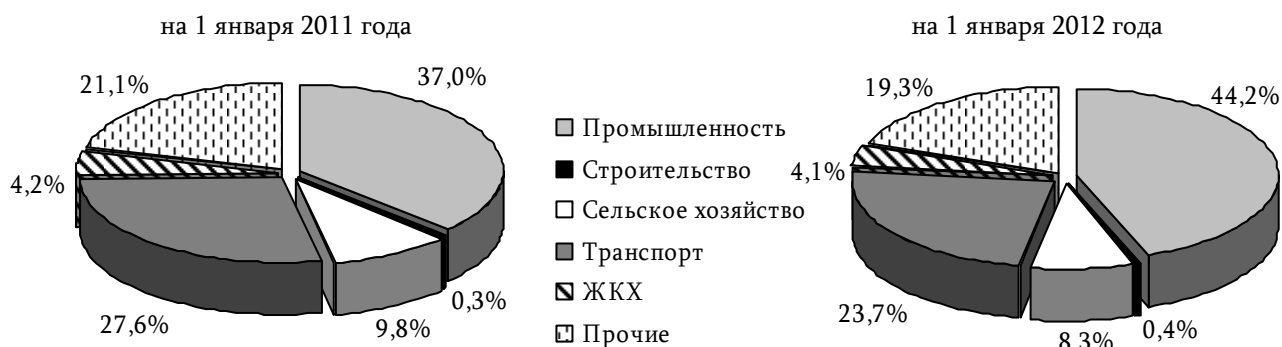


Рис. 4. Динамика отраслевой структуры просроченной кредиторской задолженности

На нестабильность финансового состояния предприятий указывает перманентное превышение величины кредиторской задолженности над дебиторской. В целом в реальном секторе данный показатель фиксируется на отметке 53,3%. В разрезе отраслей наиболее высокое значение отмечено в индустриальном комплексе (в 2,5 раза), сельском хозяйстве (в 2,0 раза), строительстве (в 1,6 раза) и жилищно-коммунальном хозяйстве (в 1,5 раза). Однако, например, в торговле объём собственных обязательств в 3,2 раза ниже задолженности дебиторов. Просроченная часть кредиторской задолженности также выше суммы неплатежей дебиторов по предприятиям всех отраслей народного хозяйства (в среднем на 45,8%), что указывает на отвлечение средств из хозяйственного оборота.

Напряжённость в сфере финансов не позволила предприятиям формировать оборотные активы за счёт собственных источников, что стимулировало рост заимствований. Суммарная величина кредитных и заёмных ресурсов возросла на 5,6% до 4 486,9 млн. руб. Это было обусловлено наращиванием обязательств предприятий и организаций г. Рыбница и Рыбницкого района по полученным займам в 1,8 раза до 1 538,2 млн. руб. В целом по республике сумма займов увеличилась 28,6% до 2 738,9 млн. руб., при этом объём привлечённых кредитов в структуре баланса уменьшился на 17,5% до 1 748,0 млн. руб. Не погашенная в срок задолженность перед банками и нефинансовыми компаниями на 01.01.2012 г., согласно данным Государственной службы статистики ПМР, составила 13,3 млн. руб., сократившись в 8,6 раза, в основном благодаря активному погашению «просрочки» промышленников.

Уровень долговых обязательств отражается на показателях финансовой устойчивости компаний. В то же время в целом по реальному сектору степень самофинансирования (коэффициент автономии), рассчитанная как удельный вес собственного капитала в суммарной стоимости активов предприятий, находится в пределах рекомендуемых значений⁶ (55,2% на 01.01.2012 г.). Стоит отметить, что значение данного показателя в течение ряда лет находится в диапазоне 55-60% и не претерпевает существенных колебаний. Наиболее автономны организации сферы услуг: торговли и общепита (90,7%), связи (87,8%) и транспорта (64,4%). По сектору промышленного производства этот показатель сложился на уровне 46,5%. О зависимости от внешних источников финансирования предприятий сельского хозяйства можно судить по крайне низкому значению коэффициента – всего 27,4% по итогам года.

Показатель абсолютной ликвидности также остался на очень низком уровне. В среднем по республике он составил 6,4% при считающихся нормой 25,0%. Денежными средствами для погашения краткосрочных долгов в рекомендованном объёме располагали 8 отраслей приднестровской экономики.

Согласно данным Государственной службы статистики ПМР, объём краткосрочных обязательств⁷ за 2011 год увеличился на 6,0% и на 1 января 2012 года сложился на отметке 9 206,7 млн. руб. Степень их покрытия оборотными активами (коэффициент текущей ликвидности) составила 97,7% против 118,9% год назад, что значительно ниже рекомендуемого

⁶ не выше 0,6 и не менее 0,4

⁷ совокупность краткосрочных кредитов и займов, а также кредиторской задолженности

уровня (200%). Необходимым запасом «прочности» располагали шесть отраслей. В остальных секторах должный уровень платёжеспособности не был выдержан, а в некоторых из них большое число предприятий попадают под критерии несостоятельности.

В целом анализ результатов хозяйствования субъектов реального сектора показал слабую положительную динамику. Но на текущий момент финансовое состояние экономических агентов благополучным назвать нельзя. Эффективность бизнеса ухудшилась, на что указывает нарушение платёжной дисциплины, в частности рост просроченных долгов, на фоне обострения проблем с финансированием операционной деятельности. В сложившихся условиях для формирования оборотных активов предприятия вынуждены расширять масштабы использования заёмных средств.

МОНИТОРИНГ ПРЕДПРИЯТИЙ ИНДУСТРИИ⁸

В рамках очередного мониторинга индустрии, в котором приняли участие 45 предприятий, формирующих основной объём промышленного выпуска и налоговых отчислений в бюджет, директорским корпусом была дана оценка главным событиям II полугодия 2011 года.

Анализ результатов обследования выявил некоторое улучшение финансового состояния хозяйствующих субъектов. В то же время в первой половине 2012 года руководители, участвовавшие в исследовании, не ожидало положительных изменений в общеэкономической динамике и предположило преобладание негативных изменений по ключевым составляющим деятельности. Определённые надежды связаны с ожидаемым эффектом предпринятых на государственном уровне мер по улучшению бизнес-климата в республике.

Оценка общеэкономической ситуации в республике и финансово-экономического положения предприятий

Итоги II полугодия прошедшего года свидетельствуют о сохранении отрицательного вектора развития экономических процессов. Оставаясь в этот период в целом стабильной, ситуация в республике по-прежнему несёт в себе признаки кризисных тенденций и общего упадка. Объёмы промышленного производства по итогам 2011 года в сопоставимой оценке только на 2,7% выше прошлогоднего значения, т.е. на четверть отстают от докризисного уровня. Тенденции в изменении экономической конъюнктуры нашли отражение в ответах респондентов, в оценках которых преобладают нейтрально-негативные мнения.

Так, если в середине прошлого года ухудшение делового климата констатировал каждый четвёртый, а отрицательный прогноз на перспективу давали 16,3%, то в январе 2012 года негативной была треть всех оценок. При этом с положительной стороны изменения в сложившейся общеэкономической ситуации охарактеризовали только 15,6% участников анкетирования, подчеркнувшие их несущественный характер. Одновременно, удельный вес отметивших отсутствие какой-либо динамики, по-прежнему на уровне, близком к 30%.

Позитивные прогнозы относительно финансового состояния обследуемых предприятий на II полугодие 2011 года сделали 41,9% руководителей, тогда как в действительности по итогам периода их реализация удалась 33,3%. Ухудшение финансового положения в той или иной степени затронуло 35,5% участвующих в опросе хозяйствующих субъектов (ожидалось на 18,6%).

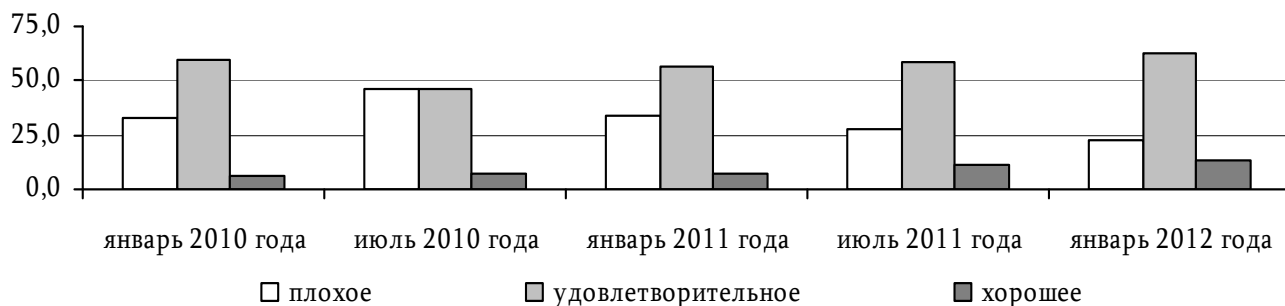


Рис. 5. Оценка финансового положения предприятий, % к итогу⁹

⁸ выборочная совокупность сформирована из структурообразующих организаций ПМР, имеющих существенное (более 10%) долевое представление в совокупном показателе промышленного производства по конкретной отрасли и/или важное региональное значение

⁹ удельный вес в общем количестве предприятий – далее к рис. 6, табл. 7

В результате, подавляющее большинство оценило текущее финансовое состояние предприятий как «удовлетворительное» (62,2%). На этом фоне 22,3% опрошенных отнесли себя к категории неустойчивых в финансовом отношении субъектов хозяйствования, в том числе 15,6% – определили своё положение как кризисное. Позитивно настроен лишь один из восьми участников анкетирования (рис. 5).

Анализ баланса мнений по вопросу об изменении основных показателей финансово-хозяйственной деятельности отразил доминирование негативной динамики в сфере обеспеченности оборотными средствами (-22,3 п.п.), сопровождаемой увеличением потребности в заёмных финансовых ресурсах. При этом рост издержек производства (баланс ответов 51,1 п.п.) в ряде случаев не был выражен в итоговом расширении выпуска продукции (баланс 20,0 п.п.) и повышении уровня прибыли (табл. 4).

Таблица 4

Изменение основных показателей деятельности промышленных предприятий¹⁰

п.п.

	II пол-е 2009 года	I пол-е 2010 года	II пол-е 2010 года	I пол-е 2011 года	II пол-е 2011 года
1. Спрос на выпускаемую продукцию	24,5	4,8	24,3	11,6	13,4
2. Объём производства	26,5	7,3	7,4	16,2	20,0
3. Издержки производства	30,6	39,0	43,9	48,8	51,1
4. Цены на выпускаемую продукцию	18,4	22,0	19,5	46,5	15,6
5. Обеспеченность оборотными средствами	-4,1	-12,1	-19,5	-25,6	-22,3
6. Потребность в заёмных ресурсах	14,3	31,7	14,7	30,2	20,0
7. Численность работающих	-16,3	-4,9	-4,9	7,0	2,2
8. Средний размер заработной платы	-	41,4	39,1	51,2	48,9
9. Прибыль от основной деятельности	0,0	-14,7	-7,4	-21,0	0,0
10. Загрузка производственных мощностей	18,4	-4,9	4,9	0,0	11,1
11. Объемы капитальных вложений	28,6	-4,9	36,6	14	13,3

Число респондентов, отметивших рост спроса на выпускаемую продукцию превысило число ответов, констатирующих его уменьшение, на 13,4 процентного пункта, тогда как по результатам предыдущего мониторинга их баланс был на ещё более низком уровне. Недостаточная востребованность отечественных товаров является одним из значимых факторов подавления деловой активности предприятий (для 37,8%). При этом среди тех из них, кто ориентирован на экспортные поставки, отрицательную динамику в сфере заказов зарубежных контрагентов констатировали 40%. В сложившейся ситуации создаётся весомое отрицательное давление на цены. Об этом упоминается в ответах каждого третьего экспортёра.

С уменьшением достигнутого уровня спроса потребителей столкнулась пятая часть респондентов, действующих на внутреннем рынке. Кроме того, негативное воздействие в результате наличия в республике конкуренции со стороны импортных аналогов отметили 31,1% респондентов. По сравнению с первой половиной года острота данной проблемы ещё более возросла (с 16,3%).

В целом, факт, что текущий уровень спроса ниже нормы, констатировал каждый второй руководитель.

На деятельности отечественных предприятий отражается ряд моментов макроэкономической среды, преимущественно отрицательного характера.

¹⁰ баланс ответов (разница между удельным весом положительных («произошло увеличение») и отрицательных («произошло уменьшение») ответов – далее к табл. 8

Факторы, отрицательно влияющие на деятельность промышленных предприятий¹¹

%

	II пол-е 2009 года	I пол-е 2010 года	II пол-е 2010 года	I пол-е 2011 года	II пол-е 2011 года
1. Недостаточный спрос на продукцию предприятия	49,0	48,8	48,8	44,2	37,8
2. Рост цен на сырьё, материалы	38,8	36,6	46,3	53,5	46,7
3. Государственная политика в области ценообразования в сфере административно-регулируемых товаров и услуг	8,2	4,9	4,9	9,3	13,3
4. Недостаток денежных поступлений для финансирования текущей деятельности	46,9	46,3	36,6	44,2	42,2
5. Недостаток денежных средств для финансирования капитальных вложений	24,5	19,5	22,0	25,6	26,7
6. Наличие на внутреннем рынке конкурентной импортной продукции	16,3	22,0	31,7	16,3	31,1
7. Высокая изношенность оборудования	40,8	36,6	31,7	32,6	35,6
8. Высокая налоговая нагрузка	26,5	26,8	34,1	39,5	37,8

Основной причиной, ограничивающей рост производства во II полугодии 2011 года, по оценке руководителей, оставался рост цен на сырьё и материалы (табл. 5). На расширение инфляционной компоненты ценообразования в рамках негативного воздействия на объёмы выпуска указали 46,7% респондентов.

По мнению каждого второго из директоров организаций, удорожание сырьевой составляющей занимает лидирующую позицию в рейтинге основных генераторов увеличения стоимости и, соответственно, потери конкурентоспособности выпускаемой продукции. Для ещё 28,9% предприятий тенденция повышения отпускных цен поддерживалась ростом транспортных расходов ввиду увеличения стоимости горюче-смазочных материалов.

С целью реализации преимуществ благоприятной конъюнктуры рынков сбыта и/или компенсации роста издержек производства треть хозяйствующих субъектов повысила отпускные цены на 5-15%.

Открытость экономики Приднестровья обуславливает высокую степень вовлечённости во внешнеэкономические связи. Объём внешнеторгового оборота по итогам 2011 года превышает ВВП в 2,4 раза. Согласно данным, полученным в результате опроса, большинство экономических агентов являются участниками экспортных и/или импортных сделок (64,4% респондентов). В том числе на поставки в государства дальнего зарубежья преимущественно ориентированы 15,6% предприятий, в СНГ – 24,4%.

Вместе с тем для расширения присутствия отечественной продукции на внешних рынках главной помехой выступает не столько конкуренция со стороны других стран (44,4% ответов) или недостаток оборотных средств (20,0%), а чаще всего – таможенные процедуры (46,7%). Для 13,3% причиной незначительной степени вовлечённости предприятия в международные отношения является технически и морально устаревшее оборудование. Можно выделить, что возраст половины производственных мощностей на приднестровских предприятиях превышает 20 лет.

Высокий уровень износа основных средств является серьёзной проблемой в масштабах всей экономики. Эффективность работы организаций, уровень их конкурентоспособности во многом зависят от состояния основных фондов, в частности, машин и оборудования. Но в ряде случаев хроническая нехватка средств сводит на нет попытки модернизации производств. В числе наиболее актуальных проблем доля ответов относительно дефицита инвестиционных ресурсов достигла максимального значения за последние два года (26,7%).

¹¹ удельный вес руководителей, указавших данный фактор; при ответе на вопрос некоторые руководители указывали несколько основных факторов – далее к табл. 6

Внушительный возраст оборудования наравне с недостаточным спросом на продукцию занижает уровень использования имеющихся на предприятиях мощностей (рис. 6). Удельный вес хозяйствующих субъектов, задействовавших в производстве от 60% до 100% производственных фондов, – только 26,7% (-1,3 п.п.); 37,8% респондентов по-прежнему реализует только половину своих потенциальных возможностей, в то же время несколько сократилось число указавших на минимальный уровень загрузки оборудования (на 3,4 п.п. до 13,3%).

В целом, удельный вес предприятий, вынужденных понизить за прошедшее полугодие степень использования промышленных производственных мощностей, составил 17,8%, тогда как улучшить ситуацию в этой сфере удалось 28,9% из них.

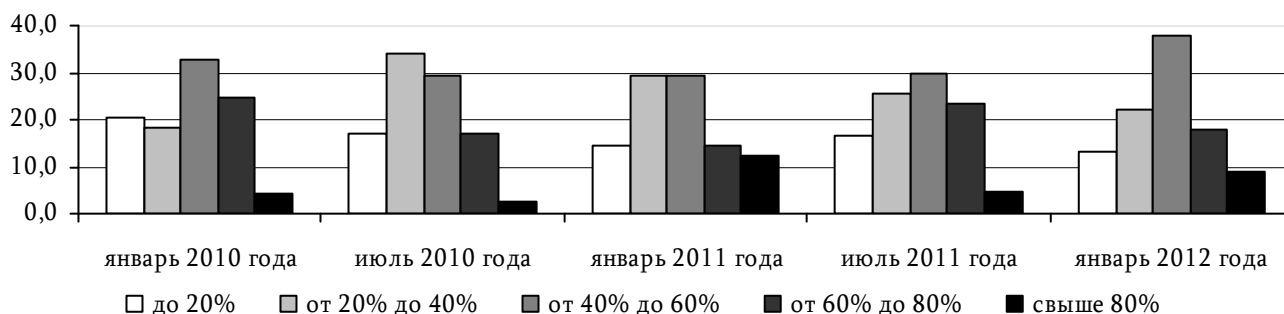


Рис. 6. Уровень использования производственных мощностей на предприятиях промышленности, % к итогу

Одной из часто упоминаемых причин подавления деловой активности являются ограничения со стороны низкого уровня текущей ликвидности. На негативное влияние недостатка денежных поступлений для финансирования текущей деятельности указали 42,2% руководителей.

Избежать проблем в сфере платёжной дисциплины удалось только одному из шести предприятий, принявших участие в анкетировании. Величина собственных не исполненных в срок долговых обязательств возросла в 26,7% случаев. Помимо задолженности перед поставщиками (26,7%) остро стоит проблема расчётов по заработной плате (11,1%) и налоговых платежей (13,3%). Увеличение же объёма просроченной задолженности со стороны покупателей констатировали только 8,9%.

Для каждого третьего директора решение вопроса о необходимом покрытии краткосрочных обязательств базировалось на привлечении банковского кредита. Обращает на себя внимание тот факт, что постоянно или периодически в кредитной подпитке испытывали необходимость 62,3% хозяйствующих субъектов. При этом четыре директора в заёмных ресурсах видят источник перманентного финансирования хозяйственных расходов.

В практике взаимоотношений банков и производителей стала чаще осуществляться реструктуризация ссудной задолженности и рефинансирование кредитов. Так, отсрочку в погашении основного долга с одновременным увеличением срока действия кредитного договора в 2011 году получили 24,4% хозсубъектов (13,3% – год назад). Погасить кредит новым с более выгодными условиями удалось 11,1% предприятиям против 4,4% в 2010 году.

В структуре привлечений преобладают механизмы, представляющие удобство как для заёмщика, так и для кредитора: в 31,1% случаев открывалась кредитная линия, овердрафт упомянули 13,3%. К оформлению договора на разовый кредит прибегал один из четырёх респондентов.

Факторы, ограничивающие использование кредитных ресурсов коммерческих банков

%

	II пол-е 2009 года	I пол-е 2010 года	II пол-е 2010 года	I пол-е 2011 года	II пол-е 2011 года
Плохое финансовое положение предприятия	18,4	14,6	19,5	11,6	13,3
Высокие процентные ставки по кредитам банков	36,7	26,8	36,6	41,9	44,4
Непредсказуемость развития экономической, финансовой ситуации на предприятии	10,2	7,3	14,6	9,3	22,2
Общеэкономическая нестабильность в республике	8,2	2,4	14,6	23,3	17,8
Отсутствие у предприятия чёткой стратегии развития, производственной программы	2,0	2,4	4,9	2,3	2,2
Наличие непогашенной задолженности по кредиту	12,2	17,1	14,6	16,3	22,2
Нет необходимости в привлечении банковских средств	14,3	2,4	7,3	20,9	8,9

Очевидно, что влияние банковской системы на деловую активность в республике имеет высокий потенциал, однако основным фактором, сдерживающим использование кредитных ресурсов коммерческих банков в производстве, по мнению 44,4% респондентов, была и остаётся высокая ставка банковского процента (табл. 6). Амплитуда стоимости заимствований, колеблющаяся в зависимости от срока, валюты и других аспектов, ограничена снизу значением 10% годовых; верхний предел – более 20% (вплоть до 25%). В сопоставлении затрат по обслуживанию банковского кредита с рентабельностью производственной деятельности (10,9% по итогам 2011 года), очевидна проблематичность в обеспечении окупаемости проектов.

Ставка вознаграждения по кредитам имеет слабую понижающую тенденцию. Но те величины, которые руководителями указываются как предельно допустимые для предприятий (вплоть до 2-3% годовых), далеки от сопоставимости с текущими банковскими предложениями, обусловленными затратами и рисками. Соответственно, высок удельный вес предприятий, сталкивающихся с затруднениями в погашении ранее взятых займов (37,8%). При этом наличие непогашенной задолженности мешает новым обращениям в банк в 22% случаев.

С точки зрения 22,9% топ-менеджеров, более активной позиции на рынке ссудных капиталов препятствует, скорее, действие внешних факторов (например, общеэкономическая нестабильность); 13,3% хозяйствующих субъектов не в состоянии брать банковские кредиты в силу зыбкости своего финансового положения, неспособности возвращать кредиты и оплачивать проценты. Неудивительно, что 17,8% предприятий испытывали сложности при обращении за получением кредита в связи с жёсткими условиями банка-кредитора. Дополнительно для 8,9% оказалось проблематично добиться получения кредита, соответствующего требуемой продолжительности.

Но всё-таки роль банковской системы в финансировании инвестиций достаточно высока. В отчётном периоде в качестве одного из источников реализации инвестиционных проектов заёмные ресурсы банков использовались на 40% предприятий. Однако стоит отметить стабильно высокое число респондентов, выделяющих величину процентной ставки по банковскому кредиту в качестве главного препятствия развития инвестиционных процессов (порядка 30%). Одной из причин сложившегося положения являются специфические риски кредитования вложений в основные фонды.

В целом ситуация в сфере капитальных инвестиций характеризуется преобладанием положительных оценок руководителей. На фоне достаточно слабых позитивных импульсов в экономике, доля респондентов, указавших на возросшую инвестиционную активность, уменьшилась лишь незначительно (с 32,6% до 31,1%). Сложное положение индустриального комплекса выразилось в сокращении финансовых потоков в данной сфере на 17,8% предприятий. По данным Государственной службы статистики ПМР, объём капвложений в промышленное

производство во II полугодии 2011 года составил 543,0 млн. руб., что выше показателя января-июня 2011 года на 11,8%.

Предпосылкой позитивных тенденций выступил рост числа участников опроса, указавших в качестве основных направлений использования инвестиций модернизацию и создание новых производственных мощностей (свыше 62%). Однако главным по значимости мотивом инвестиционной деятельности остаётся поддержание в рабочем состоянии изношенных мощностей (порядка 70%).

Активность в данной сфере зависит, прежде всего, от наличия свободных средств. Ввиду ограниченности источников внешнего финансирования, а также недостаточной кредитоспособности предприятий доминирующие позиции по-прежнему занимают собственные ресурсы: прибыль и амортизационные отчисления. В качестве основного и подчас единственного источника инвестиций их использовали 9 из десяти участников опроса.

При анализе факторов, сдерживающих рост вложений в основной капитал, следует отметить, что недостаточные собственные финансовые возможности предприятия упоминаются практически каждым вторым руководителем.

«Большим» для Приднестровья остаётся вопрос обеспечения экономики квалифицированной рабочей силой. Около 40% респондентов ощущают нехватку в численности сотрудников, что составляет более 700 вакантных рабочих мест. При этом баланс численности работающих, хотя уже и не отрицательный, но довольно низкий: удельный вес топ-менеджеров, указавших на сокращение штатов, только на 2,2 п.п. меньше доли констатирующих их рост.

Выпускникам рабочих специальностей с готовностью предоставят рабочее место на каждом втором предприятии, ещё на 7% примут выпускников ВУЗов. При этом каждый четвёртый руководитель отметил готовность заключить трудовой договор только с работником с определённым стажем и опытом. С точки зрения эффективности ведения бизнеса это закономерно: новые работники, ещё не имея нужных навыков и опыта работы, сложнее реализуют поставленные задачи.

В свою очередь около 2/3 респондентов положительно ответили на вопрос о существовании на предприятии программы повышения уровня квалификации рабочих и специалистов. В 44,4% компаний подобные мероприятия реализуются для руководителей.

Новые рабочие места в течение II полугодия 2011 года были созданы на каждом четвёртом предприятии, что позволило дополнительно трудоустроить более 130 человек в энергетике, машиностроительной и металлообрабатывающей отраслях, а также в организациях пищевой и мукомольно-крупяной промышленности.

Анализируя возрастной кадровый состав, можно отметить следующее: на промышленных предприятиях наблюдается массовая занятость населения в возрасте от 35 до 50 лет, при этом в индустриальном секторе число рабочих, специалистов, руководителей и прочих служащих с большим стажем работы (категория «старше 50 лет») достаточно велико.

Но доминирующей тенденцией в последнее время становится сокращение числа опытных работников, выбытие которых рынок трудовых ресурсов не в состоянии полноценно замещать. При этом степень текучести кадров (отношение числа уволившихся к среднесписочной численности работников) остаётся наибольшей именно среди рабочих (в среднем порядка 10% в 2010-2011 гг.). Тем самым ситуация всё более осложняется. Масштабность рассматриваемой проблемы, её приоритетное значение как одного из ключевых факторов развития экономики требует пристального внимания со стороны властей, выработки действенной стратегии, принятия эффективных образовательных программ, учитывающих необходимость приобретения конкретных практических навыков.

Прогнозные оценки руководителей

Одной из основных целей мониторинга выступает оценка перспектив развития реального сектора республики. Тональность полученных ответов демонстрирует преобладание в прогнозах руководителей предприятий негативного аспекта (табл. 7). Так, подавляющее большинство (77,8%) утверждает, что в первой половине 2012 года считают маловероятными благоприятные изменения внешней деловой среды, при этом каждый шестой предположил значительное ухудшение макроэкономической обстановки.

Таблица 7

Прогнозные оценки руководителей изменения общеэкономической ситуации и финансового состояния предприятий

%

	общеэкономическая ситуация	финансовое состояние предприятий
Улучшится	22,2	24,4
Не изменится	20,0	20,0
Ухудшится	28,9	51,1
Затрудняюсь ответить	22,2	4,4

В числе участников опроса только 24,4% связывают свои ожидания с улучшением финансового состояния подведомственного предприятия, но лишь 4,4% предполагают, что оно будет значительным. Каждый второй руководитель, оценивая перспективы первой половины 2012 года, вполне реалистичным видит ухудшение показателей финансовой устойчивости.

Согласно результатам проведённого опроса, в отношении динамики основных показателей деятельности предприятий среди опрошенных также преобладают настороженные оценки (табл. 8).

Таблица 8

Прогноз изменения основных показателей деятельности промышленных предприятий в I полугодии 2012 года

п.п.

	баланс ответов
Спрос на выпускаемую продукцию на внутреннем рынке	-4,4
Спрос на выпускаемую продукцию на внешнем рынке	0,0
Объём производства	-2,2
Издержки производства	+55,6
Цены на выпускаемую продукцию	+42,3
Обеспеченность оборотными средствами	-22,3
Потребность в заёмных (кредитных) ресурсах	+22,2
Численность работающих	0,0
Средний размер заработной платы	+53,4
Уровень использования производственных мощностей	+6,7
Объём капитальных вложений	-22,3
Объём иностранных инвестиций	-8,9
Прибыль от основной деятельности	-13,4

В январе-июне 2012 года, по мнению участников мониторинга, рост физического объёма производства в целом замедлится: баланс ответов по данному вопросу составил -2,2%. В большинстве случаев очевидно сохранение доминирующих позиций повышения издержек производства (на что указали 2/3 руководителей), связанного с активизацией деятельности менее чем в половине случаев (прогноз роста объёмов производства дали только 26,7% респондентов).

Импульс к развитию могло бы дать расширение числа производственных заказов. Но, оценивая спрос на выпускаемую продукцию, каждый второй респондент предпочёл выбрать ответ

«уменьшится» либо «изменений не будет». И лишь 17,8% субъектов предположили улучшение ситуации.

Относительно перспектив деятельности каждой конкретной организации следует отметить, что директора 37,8% предприятий ожидают сокращения прибыли от основной деятельности. На этом фоне значительно ухудшится ситуация с обеспеченностью финансовыми ресурсами, в результате чего вероятно усиление потребности в заёмных средствах.

Чёткая позиция опрошенных о векторе изменения численности работников отсутствует. В то же время руководители 55,6% предприятий, независимо от ожидаемой динамики финансовых показателей, считают неизбежным повышение уровня заработных плат.

Рост инвестиционного потенциала сомнителен. Отрицательные прогнозы в оценке динамики капитальных вложений доминируют (баланс -22,3%), большее число респондентов не питают оптимизма и в отношении перспектив привлечения иностранных инвестиций.

Результаты проведённого опроса показывают, что руководители видят серьёзное негативное давление на бизнес со стороны властей. При оценке обстоятельств, отрицательное влияние которых на деятельность обследуемых предприятий будет определяющим, частота упоминаний факторов административного характера (система налогообложения, несовершенство правовой базы и т.п.) наибольшая. В каждом девятом случае производственные мощности предприятия использовались бы полнее после ликвидации различных административных барьеров. Также каждый пятый респондент выделил такие негативные аспекты, как недобросовестная конкуренция и недоступность кредитных ресурсов.

Однако в наблюдаемом процессе налаживания тесного взаимодействия бизнеса и властей прослеживается чёткая стратегия государства на создание благоприятных условий функционирования хозяйствующих субъектов. Подтверждением служит целый ряд предпринятых за первые месяцы 2012 года мер, которые позволяют ожидать позитивные изменения как в настроениях самих производителей, так и в результатах деятельности в масштабах всей экономики. Одним из знаковых моментов стало возобновление полноценного грузового железнодорожного сообщения через Приднестровье. Ожидается, что урегулирование транспортного вопроса позволит разблокировать проблему экспорта для приднестровских предприятий, и в результате, приведёт к существенной активизации их деятельности.

МОНИТОРИНГ БАНКОВ

В январе 2012 года Приднестровским республиканским банком проводился опрос коммерческих банков республики. Главной целью выступала оценка ситуации в банковской сфере в посткризисный период, взаимоотношений кредитных организаций с клиентами и других вопросов, не находящихся прямого отражения в официальной отчётности.

Эффективность экономической системы любой страны зависит от многих составляющих, но одним из важнейших факторов является состояние и тенденции развития банковского сектора. Без развития национальной банковской системы сложно добиться существенного прогресса в стабилизации экономики, повышения уровня жизни населения. В условиях общеэкономической нестабильности, происходящие в настоящее время процессы, характеризующие различные аспекты деятельности финансовых институтов, требуют дополнительной оценки с точки зрения необходимости повышения роли кредитных организаций в развитии приднестровской экономики.

Ухудшение конъюнктуры мировых рынков спровоцировало развёртывание в экономике кризисных тенденций, сказавшееся и на развитии банковской системы ПМР. Последние три года (2009-2011 гг.) были очень сложными для Приднестровья. На фоне тенденций, наблюдаемых в республике, когда экономические субъекты функционировали в условиях снижения деловой активности и нарушенного равновесия между спросом и предложением товаров и услуг, наблюдался ряд негативных тенденций и в банковском секторе. В частности, отмечалось ухудшение качества кредитных портфелей банков и частичный отток депозитов, переток рублёвых вкладов в валютные, что стало результатом реакции населения на кризис и ожиданий проблем у приднестровских банков.

В этих условиях первостепенное значение приобретают мероприятия, направленные на повышение эффективности функционирования системы страхования вкладов, расширение доступа кредитных организаций к финансовым ресурсам, повышение их капитализации, укрепление устойчивости банковской системы.

Согласно полученной в процессе мониторинга информации, практически всем банкам удалось преодолеть негативные последствия экономического дисбаланса. Целый ряд параметров свидетельствуют о том, что банковский сектор без значимых потерь оправился от вызванных им проблем.

Динамику срочных депозитов в банках, и особенно вкладов физических лиц, можно рассматривать как своеобразный индикатор состояния финансового рынка, который отражает не только степень доверия к конкретному кредитному учреждению, но и к банковской системе в целом, а также сигнализируют о реакции населения на экономическую ситуацию в стране.

Остатки средств на депозитных счетах населения в приднестровских банках в целом устойчиво демонстрировали рост. Однако вследствие расширения и углубления экономического кризиса во второй половине 2008 года, в последнем квартале этого года произошло масштабное изъятие средств со счетов. В этот период финансовая модель поведения населения заключалась в предпочтении держать деньги в валюте, причём в наличной форме. В связи с этим банки начали испытывать проблемы с ликвидностью. В результате, возникла необходимость в повышении процентных ставок по депозитам, что способствовало росту привлекательности данного банковского продукта и, по мере стихания панических настроений, притоку ресурсов в финансовую систему. Со временем ситуация на рынке вкладов постепенно выправилась и наметилась тенденция роста депозитной базы.

Активизация коммерческих банков в области работы с физическими лицами продолжилась и в последующие годы. Однако замедление общеэкономического развития и низкий рост реальных доходов населения в 2011 году не позволили и дальше наращивать частные вклады в прежних темпах (в 1,4 раза – в 2010 году): остатки на счетах на 1 января 2012 года превысили значение на

начало 2011 года только на 4,3% (рис. 7). При этом объём процентных расходов банков по счетам и депозитам физических лиц в 2011 году составил 126,5 млн. руб., что выше значения 2010 года практически на 40%.



Рис. 7. Темпы роста остатков средств на срочных депозитах населения в 2008-2011 гг., %

розничным вкладам в евро (6,5-9,5% годовых). По вкладам, номинированным в российских рублях, банки, как правило, предлагали населению менее выгодные условия – порядка 6% в год.

Таким образом, несмотря на различные структурные изменения в составе депозитов населения, наличие в определённые периоды времени фактов оттока средств, вклады населения ни разу за рассматриваемые четыре года не снизились, ограничившись лишь замедлением темпов роста.

С другой стороны, неотъемлемую роль в современной экономике играют банковские кредиты, выступающие в качестве средства и необходимого условия её успешного развития. Несмотря на ситуацию, сложившуюся на кредитном рынке, банковские займы остаются основным источником дополнительного финансирования расходов бизнеса и потребителей.

Одним из самых перспективных направлений банковской деятельности в настоящее время является потребительское кредитование, определяющее благоприятную социальную обстановку, а в макроэкономическом плане – расширяющее конечный потребительский спрос. Посткризисный период характеризовался постепенным возвращением граждан к кредитной модели потребления: остатки банковской задолженности населения последовательно росли. В 2010 году они увеличились на 145,5 млн. руб. до 467,5 млн. руб., в 2011 году – на 198,8 млн. руб. до 666,3 млн. руб. (рис. 8).

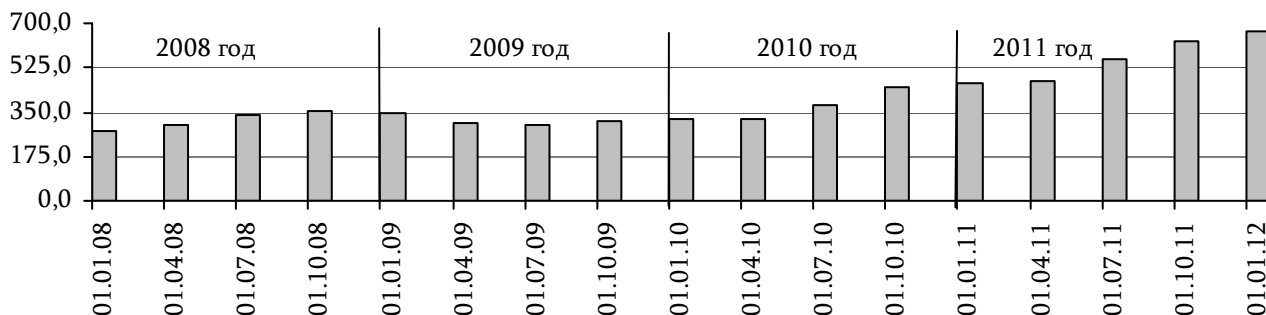


Рис. 8. Динамика остатков задолженности по потребительским кредитам в 2008-2011 гг., млн. руб.

В процессе принятия положительного решения о выдаче потребительского кредита представители коммерческих банков опираются на определённые критерии, основными из которых, как и четыре года назад, являются прописка на территории республики, постоянный доход и ликвидное обеспечение кредита. Помимо этого важным моментом выступает наличие положительной кредитной истории.

После предоставления физическим лицом всех необходимых документов, кредитная заявка рассматривается банком, как правило, в течение того же дня. Однако в некоторых случаях

(например, при сумме кредита, превышающей в эквиваленте 2 тыс. долл.) на рассмотрение заявки затрачивается больше времени (3-5 дней). Доля фактических заёмщиков в общем количестве человек, обратившихся в банк за кредитом, согласно ответам респондентов, варьирует в диапазоне 75-90%, а в двух банках неудовлетворёнными оставляют только 6-7% заявлений.

Опрошенные представители финансовых учреждений, оценивая назначение заимствований, указали, что для населения стало нормой использование банковского кредита для покупок товаров долгосрочного пользования. В связи с этим существенную роль в процессе реализации различных банковских продуктов в области кредитования играет достаточно тесное взаимодействие банков и розничных торговых сетей. Такие цели кредитования, как покупка недвижимости, автотранспорта и оплата обучения занимают в структуре розничных кредитов от 0,1% до 15%. Соответственно, в рамках кредитования частных клиентов коммерческие банки оформили договорные отношения со страховыми компаниями и автосалонами, туристическими и риэлторскими фирмами.

Рассмотрим основные параметры кредитов, предоставляемых банками физическим лицам. Средняя процентная ставка по потребительским кредитам в долларах США и рублях РФ на уровне 17,5% годовых. Стоимость заёмных средств, номинированных в евро, сложилась близко к 19%. Помимо суммы, которую клиентами необходимо выплатить за пользование кредитными средствами, банками взимается дополнительное вознаграждение за оформление и ведение кредитных договоров. Как показали результаты опроса, данная практика действует в большинстве банков. Размер таких сборов зависит от суммы кредита и определяется каждым банком самостоятельно. При этом они, как правило, являются единовременными.

В условиях обострённой конкуренции, стремясь как можно активнее расширять круг своих клиентов и операций, коммерческие банки не обходят вниманием упрощённую процедуру оформления кредитов – так называемое экспресс-кредитование, суть которого заключается в быстрой принятии решения по выдаче кредита и минимальном количестве трудозатрат заёмщика. Банками, в которых действует такая практика, данные займы выдаются при наличии обеспечения на срок не более 24 месяцев. Верхний лимит по средствам в иностранной валюте соответствует 2 500 долл. в эквиваленте, в приднестровских рублях – 5 000 руб.

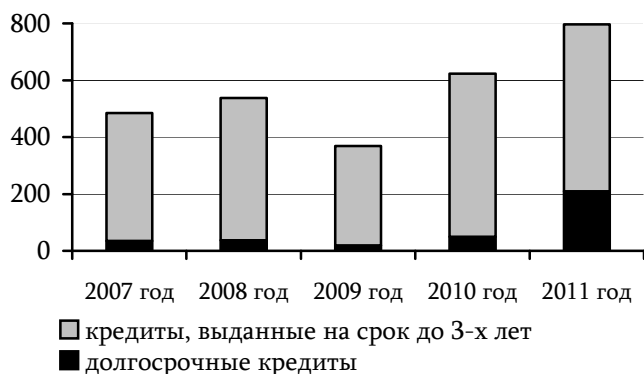


Рис. 9. Динамика объёмов выданных кредитов физическим лицам, млн. руб.

В то же время крайне велик интерес к длительному пользованию кредитными ресурсами. В этом отношении рынок ипотеки имеет существенный потенциал для роста как с точки зрения спроса – обеспеченность граждан республики жильём находится на довольно низком уровне, так и с точки зрения предложения – данный сегмент кредитного рынка находится в практически зачаточном состоянии, но, тем не менее, развивается довольно динамично. Однако в доступность решения жилищной проблемы кризис внёс свои коррективы. В республике сегмент ипотечного кредитования достиг пика своего

развития в 2008 году (37,3 млн. руб.), в 2009 году, по известной причине, многие банки наложили негласный мораторий на выдачу ипотечных кредитов (очевидно, что и интерес граждан к ним в этот период был минимальным). В дальнейшем выдача кредитов возобновилась в ещё больших чем до кризиса масштабах (рис. 9). Так, если в 2009 году банками республики было выдано 18,6 млн. руб., то в 2010 году – уже 49,6 млн. руб. В 2011 году программа ипотечного кредитования получила особое развитие: общий объём долгосрочных кредитов, выданных населению, составил 210,1 млн. руб. Средства предоставлялись на приобретение жилья как на первичном, так и на

вторичном рынках. Дополнительно имеется возможность взять кредит на иные цели под залог недвижимого имущества.

Основным способом не допустить потерь по выданным ссудам всегда было наличие адекватного обеспечения кредита. Самым популярным является залог имеющегося имущества (движимого и недвижимого), страхование которого чаще всего осуществляется за счёт залогодателя. Проведённое исследование показало, что займы с данным видом обеспечения формируют наиболее существенную часть в структуре потребительских кредитов (более 45%). Вторым по значимости выступает страхование ответственности заёмщика, и суммы, предоставленные под данный вид обеспечения, занимали в среднем практически треть кредитного портфеля. Удельный вес средств, выдаваемых без обеспечения и гарантий, незначителен – до 4%. Однако, в одном из банков необеспеченные кредиты занимают половину всей розницы, ещё в одном – около 28%, что свидетельствует о повышенной степени риска невозвратности кредитов.

Стоит отметить, что резкое расширение рынка потребительских кредитов, опережающее темпы развития кредитования реального сектора, содержит в себе определённые риски. Так, в большей степени стимулируется импорт и инфляция, в существенно меньшей – рост внутреннего производства. Более того, ускоренное развитие розничного сегмента сопряжено с увеличением долговой нагрузки на население, что, как показывает практика развитых стран, при достижении определённого уровня, становится значимым фактором риска.

В отличие от ситуации, складывающейся на рынке потребительских кредитов, объём заимствований предприятий и организаций реального сектора, в течение 2008-2010 годов характеризовался стабильной положительной динамикой. В кризисный для Приднестровья 2009 год банки продолжали кредитовать субъектов экономики, однако менее активными темпами. Примечательно, что по итогам 2009-2010 годов не было отмечено резкого роста уровня просроченной задолженности, тогда как в последующий год данный показатель фиксировался на более высоком уровне (рис. 10).

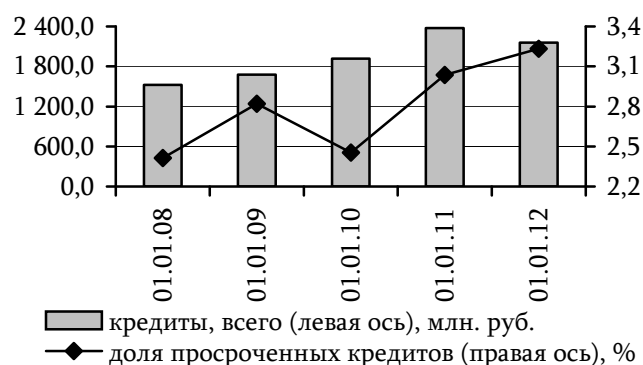


Рис. 10. Динамика остатков задолженности по кредитам юридических лиц

Сегодня практически в каждом банке заёмщику предоставляется возможность рефинансировать кредит, то есть в случае отсутствия проблем с платёжной дисциплиной со стороны клиента – погасить его новым займом, взятым по более выгодным для него условиям. Тем не менее, при достаточно неустойчивом финансовом положении заёмщиков на фоне общеэкономических трудностей наблюдались участвовавшие случаи невозврата выданных кредитов юридическими лицами. При этом банки указали на возникновение у них проблем при обращении взыскания на заложенное имущество как частных лиц, так и предприятий.

Снижение качества кредитного портфеля, по мнению респондентов, являлось наиболее значимым риском в рамках общих нестабильных условий функционирования экономики. Нормальной работе банков также угрожали такие факторы, как отток средств вкладчиков (предприятий и населения), падение платёжеспособности контрагентов и потеря крупной клиентуры.

Ухудшение финансового положения заёмщиков является, согласно ответам большинства банков, основным последствием кризиса 2008-2009 гг., ограничивающим наращивание кредитного портфеля корпоративных клиентов. Дополнительным отрицательным моментом глобального экономического дисбаланса выступило отсутствие ликвидного залогового обеспечения, а также сокращение экспорта и трудности в области покупки иностранной валюты по заявкам клиентов.

Взаимоотношения между банками и юридическими лицами характеризуются следующими параметрами. После предоставления потенциальными заёмщиками всех необходимых документов, время рассмотрения коммерческими банками кредитной заявки варьировало в среднем от 5 дней до 2 недель. Из общего количества обратившихся за кредитом 90% затем становятся фактическими заёмщиками, а в одном из финансовых учреждений отбор строже – всего 60%. Основным критерием в процессе принятия решения о предоставлении средств является положительная кредитная история. Помимо этого внимание уделяется наличию качественного обеспечения, а также финансовому положению компании.

В качестве основных направлений использования заёмных средств названо пополнение оборотных средств предприятий, приобретение нового оборудования или расширение масштабов деятельности. Обеспечением кредитов чаще всего выступали основные фонды, сырьё и материалы, а также готовая продукция.

Средняя процентная ставка по кредитам в долларах США и евро сложилась на уровне 15% годовых, а стоимость заёмных средств, номинированных в рублях РФ, указывалась в размере 9% в год. При этом средневзвешенная процентная ставка по кредитам в приднестровских рублях составила 11,2% годовых. При оформлении и ведении кредитных договоров банками с корпоративных клиентов либо вовсе не взимаются дополнительные суммы, либо это связано, например, с пролонгацией.

Сложившиеся общеэкономические реалии подтолкнули руководителей банков пересмотреть политику в области кредитования. В последнее время ориентиры большинства финансовых организаций сместились в сторону малого бизнеса. Однако открытым остаётся вопрос о готовности к такому развитию событий со стороны нефинансового сектора. Кредитование малых предприятий может стимулировать экономический рост, вместе с тем для этого должны быть сформированы соответствующие институциональные условия. Пока же экономическая активность, равно как и спрос на банковские кредиты, достаточно низкая. В зависимости от длительности действия кредитных договоров предпочтения отдавались среднесрочным и, в меньшей степени, – краткосрочным кредитам.

Выявившиеся в последние годы проблемы потребовали внесения ряда изменений в систему управления кредитными рисками. Так, в банках были откорректированы методики оценки финансового состояния заёмщиков или ужесточены требования к обеспечению кредитов, в ряде случаев были предприняты и те, и другие меры. В связи с нестабильными условиями функционирования экономики в большинстве банков были внесены поправки в общие принципы деятельности, в одном из них дополнительно потребовались несущественные структурные реформы.

В рамках реагирования на условия общеэкономического дисбаланса кредитные организации проводили усиленный контроль рисков ликвидности. В дополнение к данному мероприятию в качестве ключевых задач выделены необходимость повышения капитализации, минимизация издержек или сокращение объёма операций.

Для банков в их текущей деятельности в последние годы более актуальными являются вопросы дефицита ликвидности. С целью восполнения недостающих ресурсов кредитные учреждения использовали операции на межбанковском рынке, а также привлекали средства акционеров. Помимо этого корректировались процентные ставки, предлагаемые по вкладам, менялись другие условия депозитных продуктов или их перечень; совершались сделки с ценными бумагами.

Следует отметить, что при практически одинаковой стоимости ресурсов на межбанковском рынке республики (7,1-7,3% годовых) и операций рефинансирования (7%), при наличии возможности, предпочтительным является привлечение средств банков-нерезидентов, плата за которые находится на очень выгодном уровне (1,3% годовых).

В целом, тенденции развития банковской системы дают достаточно веские основания для вывода о том, что она находится на пике качественных перемен. Наблюдается активизация

деятельности в сфере операций с физическими лицами, что находит своё отражение в стабильном росте числа клиентов коммерческих банков. Ключевым драйвером развития и роста банковских услуг выступают технологии, меняющие способ взаимодействия между банками и клиентами. В развитии розничного сегмента услуги Интернет-банкинга, операции с пластиковыми картами физических лиц, новые программы кредитования и системы денежных переводов представляют огромный интерес для всех банков. Финансовые институты стремятся перейти к конкуренции на основе сервиса и обеспечить своих клиентов всеми необходимыми услугами. Некоторые из респондентов планируют стать участниками новых систем денежных переводов, осуществляемых без открытия перевододателю банковского счёта. В сфере обслуживания юридических лиц перспективным направлением является внедрение системы управления взаимоотношениями и введение банковской корпоративной карты.

Кредитные организации являются не только самостоятельными институтами, но и выступают проводниками реализации государственных интересов путём участия в приоритетных проектах и программах. Большинство отечественных банков приняло участие в государственной программе льготного кредитования субъектов агропромышленного комплекса и малого предпринимательства, действующей в рамках Постановления Верховного Совета ПМР «О порядке расходования безвозмездной финансовой помощи Российской Федерации, поступившей в 2011 году для предоставления технических кредитов в целях оказания поддержки субъектам агропромышленного комплекса и субъектам малого предпринимательства Приднестровской Молдавской Республики». Целью данного мероприятия является наращивание ресурсной базы для кредитования реального сектора экономики республики, а также повышение деловой активности организаций агропромышленного комплекса и малого предпринимательства. Помимо этого осуществлялось кредитование за счёт возвратных средств технической помощи Российской Федерации и др. В то же время следует отметить, что банки выражают готовность и в будущем принимать участие в реализации государственных программ, направленных на поддержку приднестровской экономики.

ОБЗОР ЭКОНОМИЧЕСКОГО РАЗВИТИЯ СТРАН-ОСНОВНЫХ ТОРГОВЫХ ПАРТНЁРОВ ПМР В 2011 ГОДУ¹²

Отчётный год многие эксперты называли первым послекризисным годом мировой экономики. Снижение суверенного рейтинга США, а затем развитие европейского долгового кризиса в течение всего года однозначно подтвердили предсказания ведущих мировых специалистов о том, что кризис 2008 года будет носить затяжной характер.

Прошедший год оказался сложным для всей мировой экономики. Очевидно, этого следовало ожидать на стадии восстановления после глубочайшего за последние 60 лет экономического кризиса, наблюдавшегося в 2008–2009 гг. Однако год был значительно труднее, чем прогнозировали аналитики. Назрела реальная угроза начавшемуся восстановлению глобальной экономики. Причём проблемы усугублялись не только в тех странах, где их ожидали.

Таблица 9

*Основные макроэкономические показатели стран-основных торговых партнёров ПМР
в 2011 году (% к 2010 году)*

	Россия	Украина	Молдова
Валовой внутренний продукт (в сопоставимых ценах)	104,3	105,2	106,4
Объём промышленного производства (в сопоставимых ценах)	104,7	107,6	107,4
Инвестиции в основной капитал (в сопоставимых ценах)	108,3	122,4	109,3
Розничный товарооборот (в сопоставимых ценах)	107,2	113,7	117,1
Сводный индекс потребительских цен*	106,1	104,6	107,8
Индекс цен производителей промышленной продукции*	112,0	114,2	108,1
Экспорт товаров	130,4	133,1	144,1
Импорт товаров	129,9	136,0	134,7
Уровень девальвации национальной валюты к доллару США*	106,1	100,4	96,4

* % к декабрю 2010 года

На протяжении всего года политическая нестабильность вкупе с природными катаклизмами испытывала на прочность все мировые экономики и дестабилизировала глобальные финансовые рынки. Ещё в начале года начались революционные выступления в странах Ближнего Востока и Северной Африки (регион MENA). Эскалация напряжённости в регионе стала основной причиной ценового скачка на товарных рынках, в частности на нефть: её стоимость удерживалась на отметке свыше 100 долл. за баррель.

В августе произошло очередное обострение длящегося уже без малого два года кризиса суверенного долга в еврозоне, даже несмотря на решения лидеров региона предоставить Греции очередной транш помощи в размере 159 млрд. евро. Шок вызвала новость о том, что третья по величине экономика Старого Света – Италия – может стать следующей жертвой кризиса. Вдобавок рейтинговое агентство Standard & Poor's (S&P) сдержало обещание и понизило кредитный рейтинг США, а Китай продолжил ужесточение денежно-кредитной политики в целях предотвращения «перегрева» экономики и обуздания инфляции.

Наибольшую озабоченность вызывает Греция, чей долг оценивается в 160% ВВП. Согласно недавно принятым поправкам к пакту стабильности и роста, национальный долг государства,

¹² материал подготовлен на основе данных статистических служб и центральных банков Республики Молдова, Украины, Российской Федерации, статистического комитета СНГ, управления статистики Евросоюза Eurostat

входящего в Евросоюз, должен быть меньше 60% ВВП. Для Греции это фактически невыполнимая задача – даже наиболее оптимистичные прогнозы, основанные на частичном «добровольном» списании греческого долга инвесторами, предполагают стабилизацию долга на уровне 120% ВВП не раньше 2020 года. К тому же выход Греции из еврозоны и (или) её дефолт вызовут проблемы с ликвидностью европейской валюты и парализуют деловую активность в регионе. В число стран, испытывающих финансовые затруднения и имеющих мало возможностей для погашения своего долга, входят также Португалия (94% ВВП), Италия (120% ВВП), Испания (66% ВВП) и Ирландия (103% ВВП).

Экономики стран Содружества в прошедшем году существенно ускорили темпы своего роста (табл. 1) на фоне усилившихся опасений второй волны мирового кризиса. Одним из показателей, позитивная динамика которого была присуща большинству участниц СНГ, стала инфляция: её активному замедлению не стал препятствием всплеск мировых цен на продовольствие и энергоносители. Также следует отметить повсеместное увеличение ВВП в среднем на 4,3%, при этом главным двигателем экономического развития в регионе по-прежнему оставалась Российская Федерация. Основным результатом положительных тенденций стало снижение дефицитов госбюджетов, особенно в странах-производителях энергоносителей.

Российская Федерация

Являясь неотъемлемой частью мировой экономики, Россия не могла не отреагировать на ухудшение ситуации в мире. Между тем, несмотря на негативный внешний фон, её макроэкономические показатели остаются высокими и даже в некоторых случаях превосходят аналоги большинства развитых и многих развивающихся стран. Несмотря на то, что с августа 2011 года настроения на рынках стали более осторожными, статистика свидетельствует об отсутствии процесса замедления.

По итогам 2011 года рост российского ВВП составил 4,3%. Ключевым фактором, способствовавшим динамике показателя, стала цена на нефть, которая сложилась выше ожидаемой величины – около 109 долларов за баррель (при прогнозе порядка 81 долл.). Следует отметить, что абсолютный показатель ВВП сопоставим с докризисным значением (+0,3%), что бесспорно свидетельствует о восстановлении экономики России.

Увеличение промышленного производства, как и годом ранее, происходило темпами, опережавшими прирост ВВП. Однако относительно 2010 года расширение показателя индустриального выпуска существенно замедлилось: 4,7 против 8,2% соответственно. Такое резкое «торможение» отчасти обусловлено фактором базы, так как высокий результат базисного года был следствием негативного «трамплина» 2009 года. На протяжении всего года активными темпами увеличивался выпуск обрабатывающих производств (+6,5%). Лидером являлось машиностроение, в первую очередь, за счёт производства транспортных средств и оборудования (+24,6%).

Локомотивом роста экономики стало сельское хозяйство. Впервые за последние двадцать лет данной отрасли принадлежит столь важная роль в развитии российского государства. В отчётном году эффект низкой базы был усилен небывалым урожаем сахарной свеклы, подсолнечника и очень хорошим сбором овощей. В результате, темп роста производства в этой сфере сложился на максимальном уровне за всю новейшую историю Российской Федерации – 122,1%.

Динамика инвестиционных операций в течение 2011 года характеризовалась разнонаправленными тенденциями. Их снижение в I квартале (на 1,5%) отчасти было обусловлено выборным статусом года (выборы в Госдуму) и политическими опасениями инвесторов. Немаловажным фактором стал затянувшийся ввод в эксплуатацию новых мощностей в энергетике, который был завершён к апрелю. Положительная тенденция сохранялась до конца года и обусловила максимальный темп роста в декабре – 108,9%. В целом, за анализируемый год объём инвестиций в основной капитал расширился на 8,3%.

Наибольших успехов российским властям удалось достигнуть в нелёгком деле обуздания инфляции, которая в итоге сложилась на рекордно низкой отметке 106,1%, не достигнув при этом

оптимистичной границы прогноза (106,5%). Среди факторов, сдержавших инфляционное давление, можно назвать хороший урожай, который по некоторым культурам достиг многолетних рекордов, умеренные бюджетные расходы и отток иностранного капитала (в сумме порядка 80 млрд. долл.).

Расходы домашних хозяйств на конечное потребление в рассматриваемом году внесли наибольший вклад в прирост российского ВВП. Увеличение объёма розничной торговли составило 7,2%, опередив базисный показатель на 0,9 п.п. Однако дистанция от докризисных параметров остаётся существенной (в 2007 году – 16,1%). Доля непродовольственных товаров возросла на 0,8 п.п. до 52,2%.

Ускорение потребления, тем не менее, не сопровождалось изменениями бюджетной политики. В условиях, когда внешняя волатильность не снижается, а государственные расходы постоянно растут, устойчивость бюджетной системы оставалась самым важным вопросом экономической повестки дня. В 2011 году федеральный бюджет после двухлетнего перерыва вернулся к профицитному состоянию, достигнув почти 26 млрд. долл. Основной вклад в бюджет обеспечили нефтегазовые поступления, которые выросли за год почти в полтора раза.

Высокая активность наблюдалась и во внешнеэкономическом секторе. Благоприятная конъюнктура топливного рынка и увеличение физических поставок газа способствовали сохранению интенсивного роста экспорта (+30,4%), который был сопоставим со скоростью увеличения импортных потоков (+29,9%).

Большая часть расширения объёма продаж товаров за рубеж обеспечена ценовым фактором, тогда как наращивание закупок преимущественно связано с ростом физических поставок. В результате, степень покрытия импорта экспортом составила 161,5% (+0,5 п.п.).

Минувший год стал очень непростым для официальной валюты Российской Федерации (впрочем, как и для других мировых валют) – долговые проблемы США и Европы, постоянное «метание» инвесторов из одной валюты в другую в попытке сохранить свои сбережения привели к повышенной волатильности на мировом валютном рынке. Рубль следовал в фарватере этих колебаний, демонстрируя в течение года как рост курса, так и его падение. В итоге, даже несмотря на солидную поддержку со стороны позитивной динамики цен на нефть, он весьма существенно ослабил свои позиции: к доллару – на 1,84 рубля до 32,20 руб., к евро – на 1,18 рубля до 41,67 руб. (в целом по отношению к бивалютной корзине – на 1,33 рубля до 36,46 руб.).

Большинство показателей, характеризующих развитие российской банковской системы, отразили существенное оживление. Нельзя не отметить динамичный рост кредитования, объём которого увеличился на 29,6%, в большей части вследствие ссудных операций физических лиц в сфере ипотечного и автокредитования. В то же время в качестве позитивного итога 2011 года можно отметить заметное сокращение доли просроченной задолженности с 4,68 до 3,95%. Также значительно возросла прибыль банковского сектора, превысив отметку 2010 года в 1,5 раза. Однако помимо этого была зафиксирована смена тенденции в области фондирования, выразившаяся в резком замедлении прироста объёма розничных вкладов с 31,2 до 20,9%. При этом ключевая роль в качестве источника средств для банков принадлежала депозитам юридических лиц (+25,8%) и ресурсам центрального банка (рост в 3,7 раза). Значительное сокращение склонности населения к сбережению стало одной из причин развития кризиса ликвидности во второй половине отчётного года. Результатом выступил рост межбанковских ставок (с 3,9% в июле до 5,4% в декабре), а также процентных ставок для реального сектора (соответственно с 7,9% до 9,3%), и значительное усиление конкуренции за вкладчиков.

Одним из самых заметных внутренних событий в истории российского рынка ценных бумаг можно назвать объединение двух российских бирж – ММВБ и РТС (с 19 декабря 2011 года торги проходят на объединённой бирже ММВБ-РТС). В рамках реализуемой стратегии по созданию в Москве международного финансового центра, предпринимаемые меры по укрупнению инфраструктурных институтов, дальнейшее облегчение доступа нерезидентов на российский рынок и вступление в силу закона о центральной депозитарии направлены на повышение

ликвидности на рынке акций и открытие доступа для более широкого круга иностранных инвесторов.

Внутренние интеграционные преобразования удачно сочетаются с внешними аспектами. После 18 лет сложных переговорных процессов в середине декабря 2011 года Россия подписала протокол о присоединении к Всемирной торговой организации (объединяет 153 государства, на долю которых приходится 95% мирового торгового оборота). В 2012 году (не позднее 23 июля) после ратификации протокола парламентом она станет полноправным членом этой организации. Вступление в ВТО в перспективе должно оказать положительное влияние на обстановку в стране, и само по себе стать сигналом инвесторам о готовности российских властей проводить реформы, связанные с улучшением делового и инвестиционного климата, повысить конкурентоспособность экономики в целом.

Украина

В динамике макроэкономических показателей Украины в 2011 году отчётливо прослеживаются три основных тенденции: высокий потребительский спрос, замедление темпа развития реального сектора и, как и в России, рекордно низкий уровень инфляции. При этом практически отсутствует прогресс в решении структурных проблем, которые экономика переживает уже на протяжении многих лет, и в первую очередь, в вопросе активного роста дефицита внешнеторговых операций. Дополнительных забот добавляют внешнеполитические разногласия, а именно неспособность Украины договориться о стратегическом сотрудничестве с Россией, Европейским Союзом и Международным Валютным Фондом (МВФ).

Увеличение валового внутреннего продукта составило 5,2%, превывсив как прогнозное значение (5%), так и показатель 2010 года (4,1%). В течение отчётного года динамика ВВП была неоднородной: достигнув максимального уровня в III квартале (6,5%), к концу года его прирост замедлился (до 4,7%).

Темп роста украинской промышленности снизился почти на 4 п.п. и составил 7,6%. В то же время сохранению достаточно высокого показателя способствовала перерабатывающая промышленность (+8,2%), в частности металлургия (+8,9%), несмотря на сильное давление, оказываемое рецессией мировой экономики. Сдерживающим фактором стало повышение цен на газ. Относительно докризисных параметров отставание составляет чуть более 10%.

Весомая часть позитивных тенденций в стране обусловлена повышательной динамикой производства сельскохозяйственной продукции, объём которой увеличился на 17,6%. В отчётном году был достигнут рекорд по сбору зерновых и зернобобовых культур (56,7 млн. т). Также значительно возросла урожайность сахарной свеклы (36,3%), картофеля (29,6%) и подсолнечника (28,0%). В целях поддержания внутреннего рынка правительство осуществило ряд шагов по снижению импорта сельскохозяйственной продукции в Украину. В частности, был уменьшен ввоз свинины (почти на 21%) и мяса птицы (на 68%). При этом, несмотря на сокращение дешёвого импорта, цены на продукты питания существенно не повысились.

Результатом вышеуказанной тенденции, к тому же, стал самый низкий за последние 9 лет уровень инфляции (4,6%). Сдерживающий эффект также оказало отсутствие административных решений о повышении цен на газ для внутренних потребителей. Продовольственные товары подорожали на 1,7%, в их числе зарегистрирован всплеск цен на хлеб (на 13,5%) и подсолнечное масло (на 10,9%), несмотря на упомянутый рост урожайности соответствующих культур. Вместе с тем резко подешевели овощи (на 44,1%, в частности картофель на 59,7%).

Интенсивному росту спроса населения на товары и услуги (+13,7% против +7,8% в 2010 году) во многом способствовало увеличение реальных располагаемых доходов (на 6,1%), уровень которых стал одним из самых высоких на постсоветском пространстве.

Активные темпы развития экономики, введение в действие Налогового кодекса Украины и новой редакции Бюджетного кодекса обеспечили рост бюджетных показателей в 2011 году. Объём

поступлений повысился на 30,8%, составив чуть более 33 млрд. долл. При этом достаточное наполнение доходной части в течение года позволило увеличить как социальные, так и инвестиционные расходы. В целом, в этой области проводилась взвешенная политика, в частности были сокращены затраты на содержание органов государственной власти в рамках административной реформы по ограничению неприоритетных расходов. В итоге, их совокупная величина сложилась на уровне порядка 36 млрд. долл. (+9,8%), а дефицит бюджета – около 3 млрд. долл. (1,8% ВВП), что более чем в 2,5 раза ниже показателя 2010 года.

На фоне в основном благоприятных для украинской экономики результатов тревожным фактором остаётся непрекращающийся рост отрицательного сальдо внешнеторговых операций (в 1,5 раза до уровня 14,2 млрд. долл.), что вызвано главным образом существенным увеличением стоимостных объёмов импорта газа (+49,5%). В целом, динамика товарных закупок за рубежом характеризовалась более быстрыми темпами (+36% до 82,6 млрд. долл.), нежели наращивание продаж продукции собственного производства (+33,0% до 68,4 млрд. долл.). В результате, степень покрытия импорта экспортом сложилась на уровне 82,9% (-1,8 п.п.).

Ушедший год запомнится жёсткой монетарной политикой Национального банка. С 23 сентября 2011 года центральный банк обязал коммерческие банки осуществлять документальную идентификацию физлиц при проведении валютнообменных операций. Кроме того, он рекомендовал банкам и обменным пунктам ставить печать кассы на ксерокопиях паспортов клиентов. Однако, учитывая объективные и субъективные причины, регулятор затем временно упростил процедуру оформления покупки наличной иностранной валюты, разрешая проведение операции при предъявлении любого документа, удостоверяющего личность. Скоординированная политика правительства и центрального банка обеспечила относительную курсовую стабильность национальной валюты: за отчётный год она девальвировала на 0,4% до 7,99 грн. Однако многие аналитики прогнозируют падение курса украинской гривны к концу 2012 года.

Непростым был год для банковской системы, которая подошла к его финалу с убытком в сумме, близкой к 1 млрд. долл. Однако позитивным моментом является его снижение более чем на 40% относительно значения базисного года. Положительный результат наблюдался в динамике активов банков, которые возросли почти на 12%, а общий объём кредитных операций – на 9%. Обязательства финансовой системы расширились на 11,7%, в их числе средства физических лиц увеличились на 13,1%, юридических – на 29,3%. Ставки по кредитам снизились на 0,3 п.п. до 14,3% годовых, по депозитам – на 2,1 п.п. до 7,3% годовых.

Согласно заключённой между МВФ и правительством Украины программе сотрудничества stand-by, в 2011 году Фонд должен был выделять по 1,5 млрд. долл. ежеквартально. Однако страна не получила ни одного транша из-за разногласий по поводу выполнения заранее оговоренных требований (повышение цен на газ и проведение пенсионной реформы). Следует отметить, что на сегодняшней день Украина является вторым крупнейшим должником Фонда после Румынии.

Республика Молдова

Прошедший год для Республики Молдова был насыщен чередой разнохарактерных экономических событий – от опережающих темпов роста экспорта и достижения наиболее высоких точек роста, до проблем, связанных с защитой иностранных инвестиций на фоне попыток незаконного захвата пакетов акций банков, и принятия в последний момент бюджетно-налоговой политики на 2012 год и государственного бюджета.

Рост валового внутреннего продукта сложился на уровне 6,4%, что на 0,5 п.п. уступает базисному значению. Ключевым фактором его динамики стало наращивание экспорта и поступлений денег из-за рубежа (+16,9% до 1 453,8 млн. долл.).

Тенденция более быстрого роста экспорта по сравнению с импортом, зарегистрированная впервые за последние десять лет в 2010 году, сохранилась и в 2011 году. Объём товарных поставок за рубеж расширился на 44,1% (до 2,2 млрд. долл.), тогда как закупки заграничной продукции

увеличились на 34,7% (до 5,2 млрд. долл.). В результате, дефицит торгового баланса Молдовы сложился на уровне почти 3 млрд. долл. США, что на 28,4% больше базисного показателя. Таким образом, степень покрытия импорта экспортом составила 42,3% (+1,3 п.п.).

Объём промышленного производства вырос на 7,4%, что стало следствием увеличения масштабов производства в добывающей (на 17,1%) и перерабатывающей промышленности (8,9%). Наряду с этим, выработка и распределение электрической и тепловой энергии сократились на 4,6%. Как и в Украине, большинство позитивных изменений в экономике страны связано с активизацией сельхозпроизводителей, которые повысили валовый выпуск на 4,6%, а экспорт – на треть. Динамика в основном была задана продукцией растениеводства (рост на 6,7%), в структуре которой наиболее существенно повысился сбор винограда (на 23,2%) и картофеля (на 25,4%), тогда как продукция животноводства увеличилась незначительно (на 0,4%).

Инфляция по итогам 2011 года зафиксирована на уровне 7,8%. При этом цены на продовольственные товары поднялись на 7,4%, на непродовольственные – на 5,2%, а тарифы на услуги, оказываемые населению, – на 11,6%. Согласно рейтингу, составленному Центром экономических исследований «РИА-Аналитика», Молдова занимает 5 место среди стран Европы по уровню роста цен на продукты питания. В числе основных факторов динамики ИПЦ можно назвать колебания цен на нефтепродукты на мировом рынке и повышение розничного спроса (+17,1%) вследствие роста располагаемых доходов (на 5,4%).

В то же время некоторая часть проинфляционного давления была нивелирована укреплением курса национальной валюты (на 3,6% до 11,72 лея за доллар США). Тенденции в области курсообразования способствовали интенсивному развитию банковской сферы. Так, общие активы коммерческих банков расширились на 12,9%, в основном за счёт увеличения обязательств (+13,1%) и акционерного капитала (+11,5%). Объём чистых кредитов и финансового лизинга расширился на 19,0%, при этом в отчётном году наблюдалось улучшение качества кредитного портфеля – доля просрочки сократилась до 10,7% (-2,6 п.п.). Средневзвешенная процентная ставка снизилась как для займов, номинированных в молдавских леех (на 1,9 п.п. до 14,4%), так и в иностранной валюте (на 1,2 п.п. до 8,8%). Сумма срочных депозитов расширилась на 10,8%, а их ценовые характеристики для вкладов в национальной валюте сохранились на уровне 2010 года (7,5%), тогда как для валютных размещений повысились на 0,3 п.п. до 3,7%.

Одним из негативных событий ушедшего года стала серия попыток рейдерских атак на некоторые коммерческие банки. Их целью являлся захват акций Moldova Agroindbank (порядка 27%), Universalbank (78%), Banca de Economii (16%) и Victorabank (5%). После несколько запоздавшего вмешательства правительства инвесторы были восстановлены в своих правах.

Доходы и расходы национального бюджета сложились выше базисных показателей на 9,5%, достигнув 2,6 и 2,7 млрд. долл. соответственно. В результате, дефицит бюджета зафиксирован на отметке, близкой к 170 млн. долл. (2,4% ВВП). Динамика бюджетных показателей отчасти была обусловлена жёсткой налогово-бюджетной политикой, согласованной с МВФ, включающей структурные преобразования, в частности реформу в сфере образования, призванную сократить расходы на него более чем на треть.

Источниками покрытия дефицита в отчётном году выступили средства от выпуска государственных ценных бумаг, внешней финансовой помощи, доходы от продажи и приватизации госимущества. Следует отметить, что правительство испытывало трудности в при обсуждении законопроектов на будущий год. Ряд политических разногласий, ставивших под угрозу принятие финансовых документов на 2012 год, был разрешён только после жёсткого предупреждения МВФ, поэтому утверждение парламентом бюджетно-налоговой политики на 2012 год стало возможным лишь за неделю до его начала.

Положительные изменения в Молдове во многом являются отражением масштабов инвестиционной деятельности. Так, в целом за отчётный год объём инвестиций в основной капитал, осуществлённых предприятиями и организациями всех форм собственности за счёт всех источников финансирования, составил порядка 1,3 млрд. долл., увеличившись на 9,3%. В

структуре показателя активно возросла доля средств направленных на приобретение машин, оборудования и транспортных средств (на 4,4 п.п. до 45,4%).

В отличие от ситуации с Украиной, исполнительный совет МВФ остался доволен результатами экономического развития Молдовы и утвердил решение о выдаче пятого транша кредита в сумме 77,5 млн. долл. для пополнения валютных резервов. В рамках действующей 3-хлетней программы (утверждённой в начале 2010 года) страна за 2010-2011 гг. получила 342 млн. долл. (из 572,2 млн. долл.). Согласно условиям программы, половина средств предоставляется посредством расширенного механизма кредитования, который предусматривает нулевую процентную ставку до конца 2011 года, льготный период в 5,5 лет и 10-летний срок погашения. Остальная сумма – посредством механизма расширенного финансирования, который предусматривает процентную ставку, равную базовой ставке SDR¹³ (примерно 1,27% годовых), льготный период в 4,5 года и срок погашения в 10 лет.

¹³ средневзвешенная процентная ставка по краткосрочным финансовым инструментам на рынках валют, входящих в корзину SDR (доллар США, евро, иена и фунт стерлингов)

Текущая ситуация

МАКРОЭКОНОМИЧЕСКАЯ СИТУАЦИЯ В ФЕВРАЛЕ 2012 ГОДА

На фоне простоя нескольких ведущих производителей, активизация по ряду направлений обеспечила незначительное приращение объёмов индустриального выпуска к показателям предыдущего месяца (+1,7%). Вследствие низкой базы сравнения выработка промышленных предприятий в феврале 2012 года была на 14,4% выше, чем годом ранее.

Определяющим фактором отрицательной динамики совокупных обязательств (на 55,0 млн. руб.) стало сокращение задолженности по выпущенным ценным бумагам (на 129,8 млн. руб.).

Инфляция на внутреннем потребительском рынке республики сложилась на уровне 2,9%. Официальный курс доллара США сохранился на отметке 11,1500 руб. ПМР.

Реальный сектор

Согласно данным Государственной службы статистики ПМР, в отчётном периоде объём производства промышленной продукции возрос на 14,4% и составил 570,8 млн. руб. (рис. 11). В реальном выражении совокупный показатель индустриального выпуска оценивается в пределах базисных параметров февраля 2011 года (-0,1%).

В помесечной динамике после длительного периода сжатия наблюдается относительная стабилизация объёмов выработки (приращение на уровне 1,7%), что выступило результатом активного развития ряда отраслей, нивелировавшего спад по остальным направлениям.

Наиболее удачным отчётный месяц был для энергетического комплекса, вклад которого в совокупный показатель превысил 60% (рис. 12). Рост потребления тепловой и электрической энергии (на 6,7 и 16,3%) вкупе с повышением тарифов обусловили приращение как к значению января 2012 года, так и к базисному уровню (на 12,8 и 35,6% соответственно). В натуральном выражении выработка достигла 423,1 млн. кВт/ч электроэнергии и 307 тыс. Гкал теплоэнергии (372,8 млн. кВт/ч и 263 тыс. Гкал в феврале 2011 года), что эквивалентно 347,1 млн. руб.

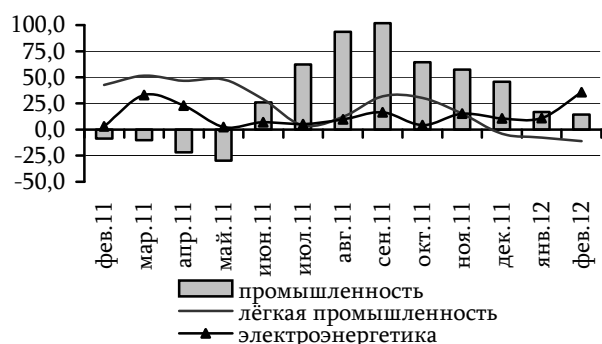


Рис. 11. Динамика промышленного производства в текущих ценах (прирост к базисному месяцу), %

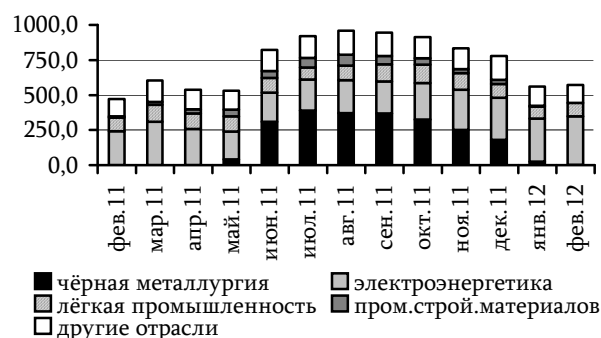


Рис. 12. Динамика промышленного производства по отраслям в текущих ценах, млн. руб.

Предприятиям лёгкой промышленности удалось частично отыграть январское падение (рост на 10,8%). В отчётном месяце в отрасли сформирован товарный выпуск в пределах 93,9 млн. руб. (-11,1% к февралю 2011 года). Рост уровня загрузки производственных мощностей на 1,6% к предыдущему месяцу обеспечил их использование на отметке 81,3% к зафиксированному год назад уровню.

Устойчива положительная динамика в химической промышленности: позиции, достигнутые в предыдущем месяце, улучшены на 21,4%, что отразило рост производства к соответствующему значению 2011 года на 35,9%. Организациями отрасли выработано продукции на сумму 17,2 млн. руб., что в 1,4 раза превышает среднемесячные показатели прошлого года.

Ситуация в чёрной металлургии не изменилась. Функционируя в режиме накопления сырьевых запасов, предприятие в отчётном месяце выпустило только 229 тонн проката, суммарной стоимостью 2,4 млн. руб. (рис. 13).

Простаивали основные производственные мощности и в промышленности строительных материалов. Совокупная выработка профильных предприятий по итогам месяца сложилась ниже 0,6 млн. руб.

Пищевая промышленность также демонстрировала сокращение объёмов произведённой продукции (-8,0% до 69,1 млн. руб.), сохранив вместе с тем положительный отрыв от базисного значения (+18,4% в текущих ценах, или +3,5% – в сопоставимой оценке).

Выпуск в электротехнической промышленности снизился на четверть (до 13,2 млн. руб.). В машиностроении после отрицательных январских итогов (-17,5% к декабрю 2011 года) выработка упала ещё на 22,1% (до 15,2 млн. руб.), утратив по отношению к базисному показателю 8,9%.

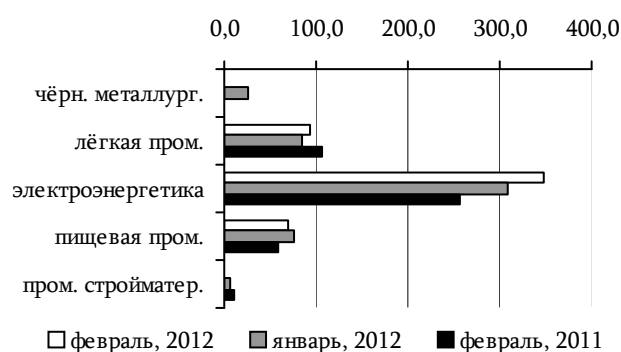


Рис. 13. Выпуск продукции в секторах промышленности, млн. руб.

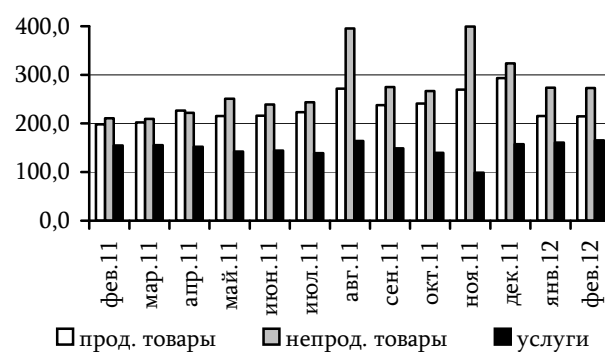


Рис. 14. Динамика объёма розничного товарооборота и платных услуг населению, млн. руб.

Объём реализации товаров и услуг на потребительском рынке сложился на уровне 652,1 млн. руб., что в текущих ценах на 21,3% выше, чем в феврале 2011 года. Величина розничного товарооборота, включая общественное питание, достигла 487,0 млн. руб. (+24,5%). Совокупная стоимость предоставленных населению платных услуг составила 165,1 млн. руб., или 112,6% к базисному значению (рис. 14). Объём оказанных услуг связи оценивается в 55,1 млн. руб. (+8,7%), из которых гражданам было предоставлено на сумму 45,2 млн. руб. (+8,8%).

Инфляция

По данным Государственной службы статистики ПМР, по итогам февраля цены и тарифы на потребительские товары и услуги повысились в среднем на 2,9% (рис. 15).

Инфляционный фон в секторе продаж продуктов питания (+2,7%) определялся удорожанием овощей (на 18,1%) и мясной продукции (на 2,7%). Хлеб и хлебобулочные изделия стоили в среднем на 2,2% дороже, чем в январе. Благоприятной для потребителя оставалась динамика цен на сахар (снижение на 4,6%) и яйца (-2,7%).

В непроизводственной сфере темпы роста цен были в пределах 101% под воздействием увеличения стоимости топлива (на 1,8%) и медикаментов (на 1,6%) при общем повышенном инфляционном давлении в данном сегменте.

На фоне удорожания услуг коммунальных служб (+12,5%) в результате корректировки тарифов организаций, предоставляющих услуги водоснабжения и водоотведения (на 17,2 и 23,5% соответственно), отопления и горячего водоснабжения (на 11,5 и 15,4%), а также электроэнергии

(на 20,9%), инфляция в секторе потребительских услуг близка к отметке 5,7%.

Расчётный показатель базовой инфляции в феврале составил 1,6%, а значение «небазовой инфляции» было на уровне 5,3% (рис. 16).

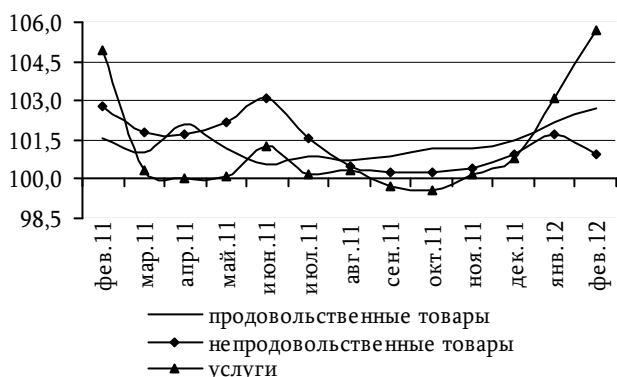


Рис. 15. Динамика темпов роста потребительских цен, % к предыдущему месяцу

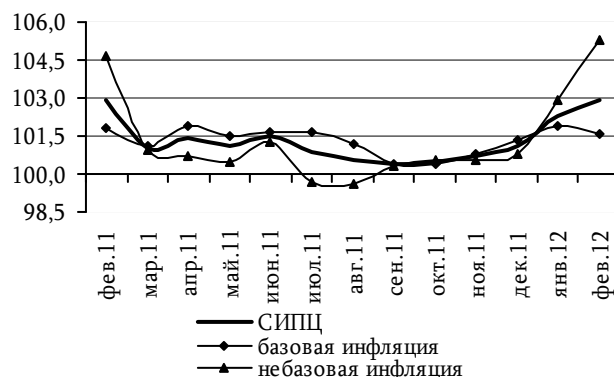


Рис. 16. Динамика основных составляющих инфляции, % к предыдущему месяцу

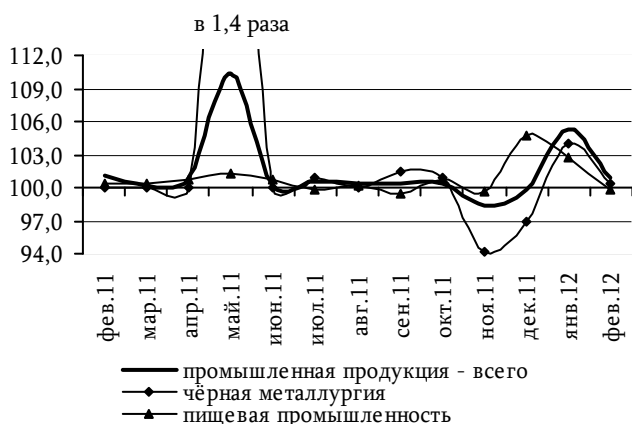


Рис. 17. Динамика темпов роста отпускных цен, % к предыдущему месяцу

В индустриальном комплексе средний уровень цен повысился на 0,9% (рис. 17). Фактором данной динамики стало удорожание продукции лёгкой промышленности (на 3,1%) и стройматериалов (на 4,6%). Повышение было также зафиксировано в металлургии (+0,5%), электротехнической промышленности (+1,1%) и полиграфии (+2,6%).

Более выгодными для потребителей стали цены в сфере производства продуктов питания (-0,3%). В остальных отраслях коррекция не осуществлялась или была незначительной.

Банковская система

Величина обязательств банков (без учёта межфилиальных оборотов) за отчётный месяц сократилась в номинальном выражении на 1,3%, а с учётом высокого уровня инфляции и девальвации – на 3,6%, и на 1 марта 2012 года составила 4 085,3 млн. руб. (рис. 18).



Рис. 18. Динамика основных видов пассивов, млн. руб.

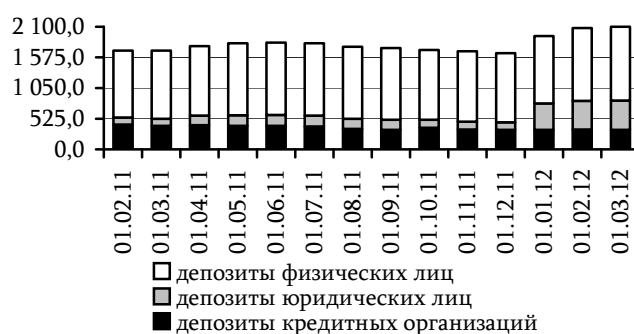


Рис. 19. Динамика срочных депозитов, млн. руб.

Определяющим фактором стала резко отрицательная динамика в сфере операций с ценными бумагами. Дополнительный приток средств, обеспеченный выпуском собственных долговых ценных бумаг в январе (+87,4 млн. руб.), сменился превалирующей величиной оплаченных обязательств данного вида. В результате, задолженность банков по выпущенным ценным бумагам сократилась на 129,8 млн. руб., составив 266,2 млн. руб. В то же время в структуре совокупных

обязательств отмечено наращивание объёмов размещений юридических лиц на счетах и депозитах до востребования (+6,0% до 794,3 млн. руб.), а также срочных вкладов (+1,1% до 2 099,3 млн. руб.). При этом рост депозитного портфеля (рис. 19) был обусловлен увеличением на 1,5% как розничных (до 1 262,5 млн. руб.), так и корпоративных сбережений (до 502,2 млн. руб.).

В части привлечения кредитных ресурсов сохранились тенденции, зафиксированные в январе текущего года. Объём межбанковских операций расширился на 33,9% (до 51,4 млн. руб.), при этом задолженность банковского сектора перед центральным банком сократилась на 5,4% (до 352,3 млн. руб.).

Совокупный уставный капитал действующих банков составил 979,5 млн. руб., что соответствует уровню на начало отчётного месяца.



Рис. 20. Динамика основных видов активов, млн. руб.



Рис. 21. Динамика задолженности по кредитам, млн. руб.

Задолженность по кредитам, занимающая доминирующее положение в структуре активов, за февраль уменьшилась на 0,9% и составила до 3 016,6 млн. руб. (рис. 20-21). Её сокращение в большей части стало следствием динамики ссудных операций хозяйствующих субъектов (-1,3% до 2 307,9 млн. руб.). В то же время величина просроченной задолженности и беспроцентных кредитов характеризовалась резким расширением (в 1,5 раза до 153,7 млн. руб.). Данная динамика стала следствием интенсивного роста кредитов, переведённых в ранг беспроцентных (+44,3 млн. руб.), и является задолженностью предприятий промышленности, транспорта, связи и строительных организаций перед одним коммерческим банком.

Вместе с тем было отмечено уменьшение остатков средств, размещённых в виде депозитов в других кредитных организациях (на 21,8% до 476,6 млн. руб.). Корреспондентские счета пополнились на 10,2%, в результате, остатки на них сложились на уровне 1 002,1 млн. руб.

Показатель мгновенной ликвидности в феврале повысился с 90,8 до 92,4%, текущей – с 70,3 до 71,1%.

Денежный рынок

Согласно данным денежной статистики, объём денежного предложения на 1 марта 2012 года составил 4 115,7 млн. руб., что на 1,1% ниже уровня на начало предыдущего месяца (рис. 22). Динамика показателя отразила сужение валютной составляющей (на 2,3% до 2 721,3 млн. руб.), в структуре которой наблюдалось активное сокращение задолженности по ценным бумагам (-33,6% до 263,5 млн. руб.). В результате, степень валютизации денежного предложения зафиксирована на отметке 66,1% (-0,9 п.п.).

Национальная денежная масса возросла на 1,5% и на 01.03.2012 г. сложилась в объёме 1 394,4 млн. руб. В то же время, с учётом развития инфляционных процессов на внутреннем рынке, её величина уменьшилась на 1,4%. В структуре показателя повышательной динамикой характеризовались остатки средств на срочных депозитах (+9,2% до 132,2 млн. руб.), а также сумма

наличных денег в обращении (+1,8% до 601,0 млн. руб.¹⁴). При этом увеличение коэффициента наличности было незначительным (на 0,1 п.п.), до уровня 43,1% (рис. 23). Сумма средств, задействованных в операциях с ценными бумагами, повысилась с 0,3 до 4,0 млн. руб.

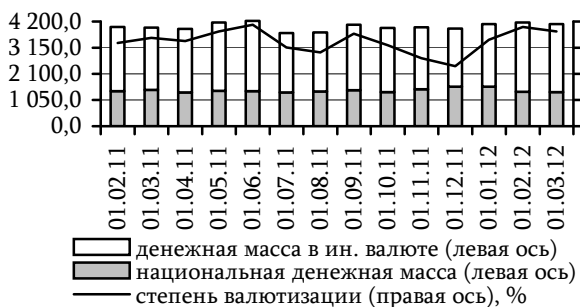


Рис. 22. Динамика и степень валютизации полной денежной массы, млн. руб.

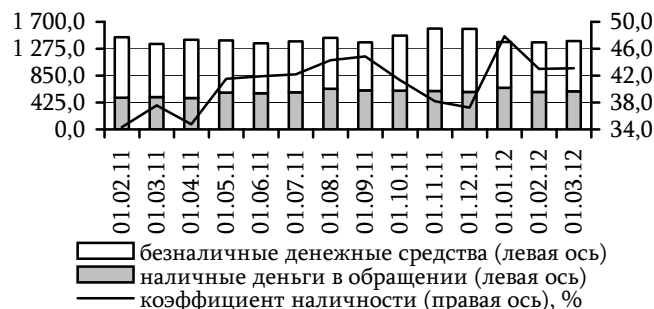


Рис. 23. Динамика национальной денежной массы, млн. руб.

Рублёвая денежная база на 1 марта 2012 года составила 1 102,5 млн. руб., превысив уровень на начало отчётного месяца на 5,3%. Сложившаяся динамика была обусловлена ростом остатков на корреспондентских счетах коммерческих банков в ПРБ (на 28,0% до 280,9 млн. руб.), что привело к укреплению их позиций в итоговом показателе на 4,6 п.п. до 25,5%.

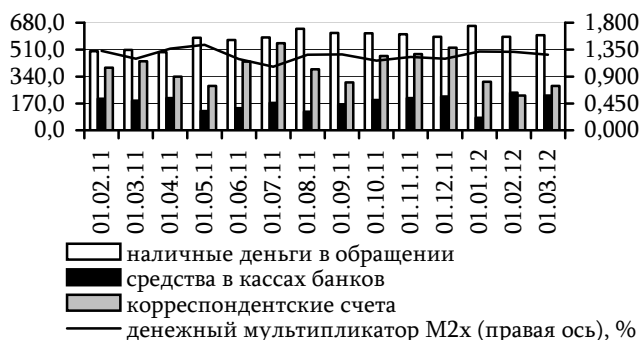


Рис. 24. Динамика рублёвой денежной базы и мультипликатора M2x, млн. руб.

В то же время было зафиксировано сокращение сумм кассовой наличности на 7,2% до 220,5 млн. руб., или 20,0% совокупного показателя. Удельный вес наличных денег в обращении снизился на 1,9 п.п. до 54,5%.

По итогам февраля 2012 года денежный мультипликатор, представляющий собой отношение национальной денежной массы и денежной базы, составил 1,265, тогда как месяцем ранее он был равен 1,311 (рис. 24).

Валютный рынок

В течение отчётного месяца официальный курс доллара США сохранялся на уровне 11,1500 руб. ПМР (рис. 25).

Динамика инфляционных процессов на фоне относительной стабильности в сфере курсообразования обусловила сокращение покупательной способности доллара США на 0,8%, тогда как товарное наполнение «корзины валют» сохранилось на уровне прошлого месяца. Индекс реального курса рубля ПМР к доллару США увеличился на 0,4%, к «корзине валют», напротив, сократился на 0,1%.

Ситуация на наличном сегменте валютного рынка характеризовалась понижающимися тенденциями. Совокупный объём иностранной валюты, купленной и проданной через обменные

¹⁴ из них 5,8 млн. руб. представлены юбилейными и памятными монетами

пункты, уменьшился относительно уровня января 2012 года на 9,9% до 40,6 млн. долл. Покупка клиентами денежных единиц других государств сложилась на 13,8% ниже значения предыдущего месяца, составив 15,0 млн. долл., в том числе американской валюты – 11,1 млн. долл., или 73,9% совокупного показателя (рис. 26). Продажа валюты сократилась на 5,5% до 25,6 млн. долл. При этом в её структуре предложение доллара США повысилось до 17,3 млн. долл. (+1,8%), что соответствовало 67,5% (рис. 27).



Рис. 26. Динамика совокупного объёма покупки наличной иностранной валюты через обменные пункты КБ и КО, млн. долл.

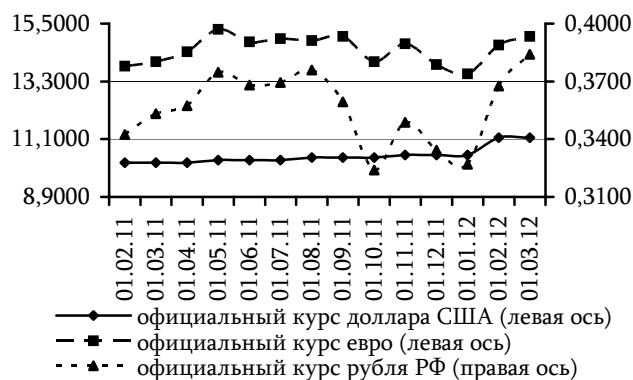


Рис. 25. Динамика официального курса доллара США, евро и российского рубля, руб. ПМР

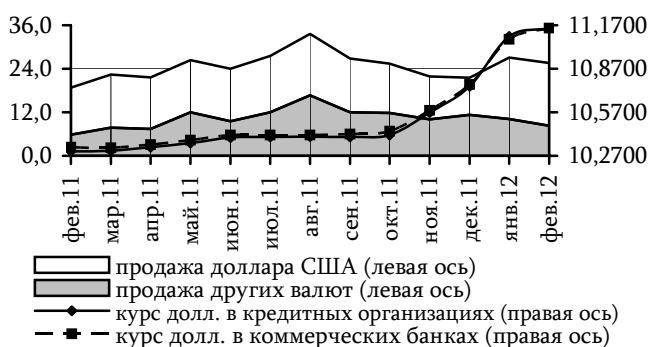


Рис. 27. Динамика совокупного объёма продажи наличной иностранной валюты через обменные пункты КБ и КО, млн. долл.

Совокупный объём денежных средств, задействованных в конверсионных операциях между хозяйствующими субъектами и коммерческими банками, уменьшился на 8,6% до 51,3 млн. долл., что было обусловлено сокращением сумм как проданной (-10,5% до 17,9 млн. долл.), так и купленной клиентами валюты (-7,5% до 33,4 млн. долл.). В структуре реализованных средств на долю сделок с долларом США пришлось 33,8%, приобретённых – 81,7% (рис. 28).

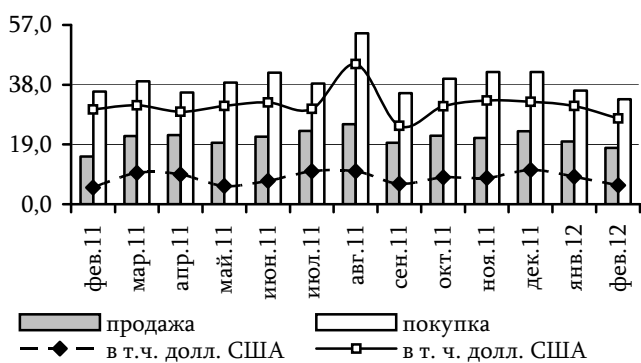


Рис. 28. Динамика покупки/продажи иностранной валюты хозяйствующими субъектами на внутреннем валютном аукционе КБ, млн. долл.

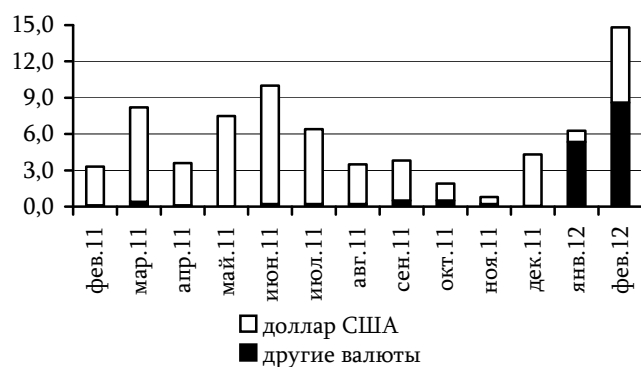


Рис. 29. Динамика операций по покупке/продаже иностранной валюты на межбанковском рынке, млн. долл.

Межбанковский рынок продолжил наращивание конверсионных операций. Объём купли/продажи валюты на нём увеличился более чем в 2 раза и был эквивалентен 14,8 млн. долл., из них 58,1% – в рамках сделок с молдавским леем. Остальные операции совершались с долларом США, причём по отношению к уровню января 2012 года наблюдалась их резкая активизация (рис. 29).

На валютном аукционе ПРБ совокупный оборот безналичной иностранной валюты составил в эквиваленте 18,0 млн. долл. В части обязательной продажи валютной выручки хозяйствующими субъектами отмечался рост объёмов реализации на 24,6% до 7,6 млн. долл., из которых около 60% представлены американской валютой (рис. 30).

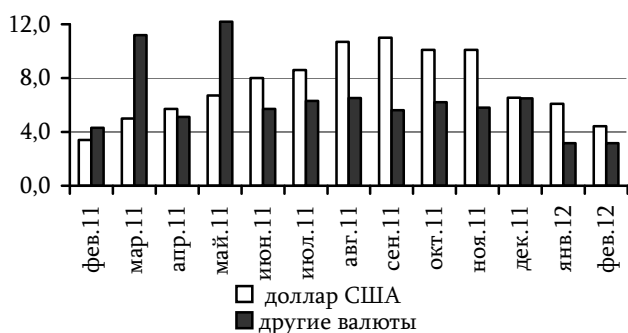


Рис. 30. Динамика операций по продаже иностранной валюты на валютном аукционе ПРБ, млн. долл.

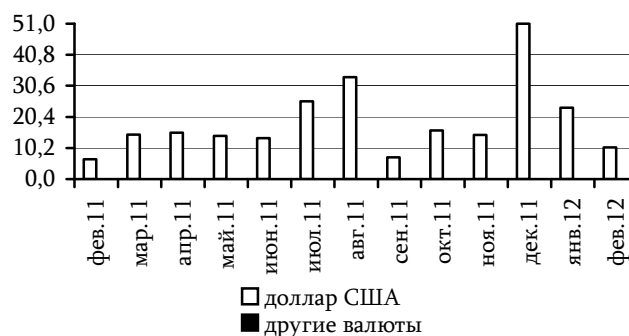


Рис. 31. Динамика операций по покупке иностранной валюты коммерческими банками на валютном аукционе ПРБ, млн. долл.

На фоне активизации межбанковского рынка существенно сократились суммы, приобретённые коммерческими банками на валютном аукционе ПРБ (в 2,3 раза), по итогам отчётного месяца составив 10,4 млн. долл. При этом покупались только доллары США (рис. 31).

О ВЫПУСКЕ ПАМЯТНЫХ И ЮБИЛЕЙНЫХ МОНЕТ ПРБ В I КВАРТАЛЕ 2012 ГОДА

СЕРИЯ «КИТАЙСКИЙ ГОРОСКОП»

«ГОД ОГНЕННОГО ДРАКОНА»



*Номинал: 100 рублей
Металл, проба: серебро, 925
Качество: пруф-лайк
Диаметр: 32 мм
Масса: 14,14 г
Гурт: гладкий
Тираж: 250 шт.*

Аверс монеты: в центре – изображение государственного герба ПМР; по кругу – надписи: вверху – «Приднестровский республиканский банк», внизу – «100 рублей»; в нижней части под гербом – год выпуска монеты – «2012», обозначение металла, проба сплава, логотип изготовителя.

Реверс монеты: в центре – крупным планом стилизованное изображение дракона – символа 2012 года; справа – иероглиф, обозначающий символ года; по кругу – надписи: вверху – «Год Огненного дракона», внизу – «2012».

Официальные документы

УКАЗАНИЕ

О внесении изменений и дополнения в Положение Приднестровского республиканского банка от 19 июня 2007 года №75-П «Об осуществлении обязательной продажи части валютной выручки» (регистрационный №4016 от 26 июля 2007 года) (САЗ 07-31)

Утверждено Решение правления
Приднестровского республиканского банка
Протокол №13 от 14 марта 2012 года

Зарегистрировано Министерством юстиции
Приднестровской Молдавской Республики
Регистрационный №5965 от 5 апреля 2012 года

Настоящее Указание разработано в соответствии с Законом Приднестровской Молдавской Республики от 7 мая 2007 года №212-З-IV «О центральном банке Приднестровской Молдавской Республики» (газета «Приднестровье» №97 (3120) от 1 июня 2007 года) с изменениями и дополнением, внесенными законами Приднестровской Молдавской Республики от 6 марта 2008 года №413-ЗИ-IV (САЗ 08-9); от 20 марта 2008 года №423-ЗИ-IV (САЗ 08-11); от 29 мая 2008 года №477-ЗИ-IV (САЗ 08-21); от 2 декабря 2008 года №609-ЗД-IV (САЗ 08-48); от 11 марта 2009 года №676-ЗИД-IV (САЗ 09-11); от 19 мая 2009 года №760-ЗИД-IV (САЗ 09-21); от 30 мая 2011 года №82-ЗД-V (САЗ 11-22); от 7 февраля 2012 года №4-ЗД-V (САЗ 12-7), Законом Приднестровской Молдавской Республики от 6 июня 1995 года «О валютном регулировании и валютном контроле» (СЗМР 95-2) с изменениями и дополнениями, внесенными законами Приднестровской Молдавской Республики от 9 июня 1998 года №104-ЗИД (СЗМР 98-2); от 7 июля 1999 года №180-ЗИД (СЗМР 99-3); от 15 июля 1999 года №183-ЗИ (СЗМР 99-3); от 10 июля 2002 года №152-ЗИД-III (САЗ 02-28); от 10 июля 2002 года №154-ЗИД-III (САЗ 02-28); от 18 апреля 2005 года №556-ЗИД-III (САЗ 05-17); от 26 апреля 2005 года №558-ЗИД-III (САЗ 05-18); от 17 июня 2005 года №578-ЗИД-III (САЗ 05-25); от 23 марта 2006 года №14-ЗИ-IV (САЗ 06-13); от 1 апреля 2008 года №434-ЗИ-IV (САЗ 08-13); от 8 июля 2008 года №489-ЗИД-IV (САЗ 08-27); от 24 ноября 2008 года №592-ЗД-IV (САЗ 08-47); от 9 января 2009 года №640-ЗИД-IV (САЗ 09-2); от 8 мая 2009 года №751-ЗД-IV (САЗ 09-19); от 11 июня 2010 года №99-ЗИ-IV (САЗ 10-23), Указом Президента Приднестровской Молдавской Республики от 19 ноября 2010 года №954 «Об обязательной продаже части валютной выручки» (САЗ 10-46) с изменениями и дополнениями, внесенными указами Президента Приднестровской Молдавской Республики от 7 июня 2011 года №384 (САЗ 11-23), от 5 января 2012 года №1 (САЗ 12-2), от 31 января 2012 года №66 (САЗ 12-6).

1. Внести в Положение Приднестровского республиканского банка от 19 июня 2007 года №75-П «Об осуществлении обязательной продажи части валютной выручки» (регистрационный №4016 от 26 июля 2007 года) (САЗ 07-31) с изменениями и дополнением, внесенными указаниями Приднестровского республиканского банка от 3 июля 2009 года №337-У (регистрационный №4949 от 6 августа 2009 года) (САЗ 09-32) от 30 декабря 2010 года №431-У (регистрационный №5532 от 14 февраля 2011 года) (САЗ 11-7); от 3 марта 2011 года №442-У (регистрационный №5600 от 19 апреля 2011 года) (САЗ 11-16), от 15 июля 2011 года №471-У (регистрационный №5747 от 31 августа 2011 года) (САЗ 11-35), следующие изменения и дополнение:

а) пункт 18 Положения изложить в следующей редакции:

«18. При получении от юридического лица указанного поручения на продажу валюты уполномоченный банк не позднее следующего рабочего дня депонирует иностранную валюту,

подлежащую обязательной продаже, с транзитного счета юридического лица на свой отдельный лицевой счет.

В течение трех рабочих дней от даты зачисления иностранной валюты на указанный в настоящем пункте лицевой счет (включая день зачисления) уполномоченный банк обязан:

а) до 16 часов рабочего дня, предшествующего дате обязательной продажи части валютной выручки, направить в Приднестровский республиканский банк заявку на обязательную продажу иностранной валюты (далее – заявка) по форме Приложения №4 к настоящему Положению. В случае, если обязательная продажа иностранной валюты или ее часть осуществляется в наличной форме, заявка направляется в двух экземплярах.

Заявки направляются курьером с пометкой «для осуществления обязательной продажи части валютной выручки» и регистрируются сотрудником Приднестровского республиканского банка. Срок действия заявки ограничивается рабочим днем, следующим за днем ее предоставления.

б) в рабочий день, предшествующий дате осуществления обязательной продажи, задепонировать на специальных счетах Приднестровского республиканского банка иностранную валюту, подлежащую обязательной продаже.

Депонирование иностранной валюты, являющейся частью валютной выручки, полученной юридическим лицом от реализации товаров, работ, услуг на территории Приднестровской Молдавской Республики за наличную иностранную валюту на основании лицензии, осуществляется в наличной форме в банкнотах. Дробная часть суммы иностранной валюты, подлежащей обязательной продаже, а также часть суммы, которая не может быть сформирована в наличной форме в связи с отсутствием купюр необходимого номинала, депонируется в безналичном порядке.

Подлежащая обязательной продаже наличная иностранная валюта депонируется до 12 часов 30 минут, безналичная иностранная валюта – до 16 часов 30 минут рабочего дня, предшествующего дате осуществления обязательной продажи.

Реквизиты специальных счетов доводятся до уполномоченных банков Приднестровским республиканским банком. При возникновении необходимости в открытии дополнительных счетов уполномоченный банк направляет соответствующий запрос в адрес Приднестровского республиканского банка.»;

б) пункт 4 Порядка заполнения отчета Приложения №3 к Положению дополнить частью пятой следующего содержания:

«В случае, если валютная выручка поступила от реализации товаров, работ, услуг за наличную иностранную валюту на основании лицензии, соответствующая информация указывается в графе 9.»;

в) цифровое обозначение пункта 5 Порядка заполнения отчета Приложения №3 к Положению, начинающегося словами «Раздел 3 заполняется», заменить на цифровое обозначение «6»;

г) Приложение №4 к Положению изложить в редакции по форме Приложения №1 к настоящему Указанию.

2. Настоящее Указание вступает в силу по истечении 7 (семи) рабочих дней со дня официального опубликования.

Председатель банка

Э. А. Косовский

г. Тирасполь
14 марта 2012 года
№521-У

УКАЗАНИЕ

О внесении изменений в Инструкцию
Приднестровского республиканского банка от 19 июня 2007 года №20-И
«О порядке составления и представления коммерческими банками отчетности о
средневзвешенных процентных ставках по операциям размещения и привлечения средств»
(Регистрационный №4007 от 20 июля 2007 года) (САЗ 07-30)

Утверждено Решение правления
Приднестровского республиканского банка
Протокол №13 от 14 марта 2012 года

Зарегистрировано Министерством юстиции
Приднестровской Молдавской Республики
Регистрационный №5962 от 4 апреля 2012 года

Настоящее Указание разработано в соответствии с Законом Приднестровской Молдавской Республики от 7 мая 2007 года №212-З-IV «О центральном банке Приднестровской Молдавской Республики» (газета «Приднестровье» №97 (3120) от 1 июня 2007 года) с изменениями и дополнениями, внесенными законами Приднестровской Молдавской Республики от 6 марта 2008 года №413-ЗИ-IV (САЗ 08-9); от 20 марта 2008 года №423-ЗИ-IV (САЗ 08-11); от 29 мая 2008 года №477-ЗИ-IV (САЗ 08-21); от 2 декабря 2008 года №609-ЗД-IV (САЗ 08-48); от 11 марта 2009 года №676-ЗИД-IV (САЗ 09-11); от 19 мая 2009 года №760-ЗИД-IV (САЗ 09-21); от 30 мая 2011 года №82-ЗД-V (САЗ 11-22); от 7 февраля 2012 года №4-ЗД-V (САЗ 12-7).

1. Внести в Инструкцию Приднестровского республиканского банка от 19 июня 2007 года №20-И «О порядке составления и представления коммерческими банками отчетности о средневзвешенных процентных ставках по операциям размещения и привлечения средств» (Регистрационный №4007 от 20 июля 2007 года) (САЗ 07-30) с изменениями и дополнениями, внесенными указаниями Приднестровского республиканского банка от 20 декабря 2007 года №268-У (Регистрационный №4267 от 24 января 2008 года) (САЗ 08-3); от 25 ноября 2010 года №416-У (Регистрационный №5486 от 21 декабря 2010 года) (САЗ 10-51); от 3 марта 2011 года №442-У (Регистрационный №5600 от 19 апреля 2011 года) (САЗ 11-16) (далее – Инструкция), следующие изменения:

а) пункт 7 главы 2 Инструкции изложить в следующей редакции:

«7. В Отчете о средневзвешенных процентных ставках по привлеченным депозитам, вкладам и межбанковским кредитам отражается информация о средневзвешенных процентных ставках по всем привлекаемым коммерческими банками депозитам, вкладам и межбанковским кредитам в национальной и иностранной валюте.

По операциям привлечения депозитов и вкладов физических лиц в Отчет включаются суммы средств согласно договорам, заключенным в отчетном периоде, отражаемые по кредиту балансовых счетов №№2231, 2244, 2246, 2249, 2254, 2259, 2264, 2269, 2274, 2279.

По операциям привлечения депозитов и вкладов юридических лиц в Отчет включаются суммы средств согласно договорам, заключенным в отчетном периоде, отражаемые по кредиту балансовых счетов №№2242, 2243, 2246, 2248, 2252, 2253, 2258, 2262, 2263, 2268, 2272, 2273, 2278.

По операциям привлечения депозитов и кредитов от банков в Отчет включаются суммы средств согласно договорам, заключенным в отчетном периоде, отражаемые по кредиту балансовых счетов №№2241, 2246, 2247, 2251, 2257, 2261, 2267, 2271, 2277, 2313, 2314, 2315, 2333, 2334, 2353, 2354, 2373, 2374.

Справочно в данном отчете отражаются минимальная и максимальная ставки привлечения с соответствующими сроком и суммой. В случае, если по минимальной и максимальной процентным ставкам проводилось несколько операций, то указывается общая сумма по данным операциям и средневзвешенный срок.»;

б) пункт 13 главы 3 Инструкции изложить в следующей редакции:

«13. В Отчете о средневзвешенных процентных ставках по предоставленным коммерческими банками кредитам отражается информация о средневзвешенных процентных ставках по всем выданным коммерческими банками кредитам в национальной и иностранной валютах.

По операциям предоставления кредитов физическим лицам в Отчет включаются суммы средств согласно договорам, заключенным в отчетном периоде, отражаемые по дебету балансовых счетов №№1319, 1339, 1359, 1379, 1419, 1435.

По операциям предоставления кредитов юридическим лицам в Отчет включаются суммы средств согласно договорам, заключенным в отчетном периоде, отражаемые по дебету балансовых счетов №№1312, 1313, 1314, 1315, 1316, 1317, 1318, 1332, 1333, 1334, 1335, 1336, 1337, 1338, 1352, 1353, 1354, 1355, 1356, 1357, 1358, 1372, 1373, 1374, 1375, 1376, 1377, 1378, 1412, 1413, 1414, 1415, 1416, 1417, 1418, 1435.

По операциям размещения и предоставления кредитов банкам в Отчет включаются суммы средств согласно договорам, заключенным в отчетном периоде, отражаемые по дебету балансовых счетов №№1203, 1204, 1206, 1208, 1209, 1213, 1214, 1216, 1218, 1219, 1223, 1224, 1228, 1229, 1233, 1234, 1238, 1239, 1311, 1331, 1351, 1371, 1411, 1435, 1436.

Справочно в данном отчете отражаются минимальная, максимальная процентные ставки с соответствующим сроком и суммой. В случае, если по минимальной и максимальной процентным ставкам проводилось несколько операций, то указывается общая сумма данных операций и средневзвешенный срок.»;

в) пункт 19 главы 4 Инструкции изложить в следующей редакции:

«19. В Отчете о средневзвешенных процентных ставках по выпущенным коммерческими банками сберегательным и депозитным сертификатам отражается информация о средневзвешенных процентных ставках по выпущенным коммерческими банками сберегательным и депозитным сертификатам.

По операциям выпуска сберегательных сертификатов в Отчет включаются суммы средств согласно договорам, заключенным в отчетном периоде, отражаемые по кредиту балансовых счетов №№2256, 2266, 2276.

По операциям выпуска депозитных сертификатов в Отчет включаются суммы средств согласно договорам, заключенным в отчетном периоде, отражаемые по кредиту балансовых счетов №№2245, 2255, 2265, 2275.

Справочно в данном отчете отражаются минимальная и максимальная ставки привлечения средств за счет выпуска сберегательных и депозитных сертификатов с соответствующими сроком и суммой. В случае, если по минимальной и максимальной процентным ставкам проводилось несколько операций, то указывается общая сумма по данным операциям и средневзвешенный срок. В отдельной графе отчета указывается сумма привлеченных средств за счет выпуска сберегательных сертификатов на предъявителя.»;

г) пункт 20 главы 4 Инструкции изложить в следующей редакции:

«20. Отчет о средневзвешенных процентных ставках по выпущенным коммерческими банками сберегательным и депозитным сертификатам заполняется в следующем порядке:

а) В графах 3, 7 указывается средневзвешенная процентная ставка по выпущенным коммерческими банками сертификатам. Все операции группируются по срочности исходя из срока до погашения сертификата. Справочно приводится минимальная и максимальная

процентные ставки по срокам привлечения средств за счет выпуска сберегательных и депозитных сертификатов.

б) В графах 4, 8 указывается средневзвешенный срок операций для каждой группы срочности. Справочно приводится срок привлеченных сертификатов по минимальной и максимальной процентным ставкам.

в) В графах 5, 9 указывается общая сумма средств, привлеченных в ходе реализации сберегательных и депозитных сертификатов.

г) В графе 6 указывается сумма средств, привлеченных в ходе реализации сберегательных сертификатов на предъявителя.»;

д) в пункте 22 главы 4 Инструкции слова «(графы 3, 7, 10, 14)» заменить словами «(графы 3, 7)»;

е) в пункте 24 главы 4 Инструкции слова «(графы 4, 8, 11, 15)» заменить словами «(графы 4, 8)»;

ж) пункт 25 главы 5 Инструкции изложить в следующей редакции:

«25. В Отчете о средневзвешенных процентных ставках по выданным коммерческими банками собственным вексям отражается информация о средневзвешенных процентных ставках по выданным коммерческими банками собственным вексям в национальной и иностранной валютах в течение отчетного периода.

По выданным вексям физическим и юридическим лицам в Отчет включаются суммы средств согласно договорам, заключенным в отчетном периоде, отражаемые по дебету балансовых счетов №№2101, 2102, 2103, 2104.

Справочно в данном отчете отражаются минимальная и максимальная ставки привлечения средств с соответствующими сроком и суммой. В случае, если по минимальной и максимальной процентным ставкам проводилось несколько операций, то указывается общая сумма по данным операциям и средневзвешенный срок.»;

з) Приложение №3 к Инструкции изложить в редакции согласно Приложению №1 к настоящему Указанию.

2. Настоящее Указание вступает в силу по истечении 7 (семи) рабочих дней со дня официального опубликования.

Председатель банка

Э.А. Косовский

г. Тирасполь
14 марта 2012 г.
№520-У

Приложение №1
к Указанию Приднестровского республиканского банка от 14 марта 2012 года №520-У «О внесении изменений в Инструкцию Приднестровского республиканского банка от 19 июня 2007 года №20-И «О порядке составления и представления коммерческими банками отчетности о средневзвешенных процентных ставках по операциям размещения и привлечения средств»

Приложение 3
к Инструкции от 19 июня 2007 года №20-И «О порядке составления и представления коммерческими банками отчетности о средневзвешенных процентных ставках по операциям размещения и привлечения средств»

_____ Наименование банка	КУБ
-----------------------------	-----

(адресат предоставления)

Отчет

о средневзвешенных процентных ставках по выпущенным коммерческими банками сберегательным и депозитным сертификатам

за _____ квартал 20__ г.

руб. ПМР

Сроки погашения	Процентные ставки	Выпущенные коммерческими банками сберегательные сертификаты				Выпущенные коммерческими банками депозитные сертификаты		
		%	Ср. срок	Общ сумма	Из них сумма сертификатов на предъявителя	%	Ср. срок	Общ сумма
1	2	3	4	5	6	7	8	9
1. Процентные - всего, в т.ч.:								
1.1. до 30 дней	средневзвешенная							

	минимальная							
	максимальная							
1.2. от 31 до 90 дней	средневзвешенная							
	минимальная							
	максимальная							
	средневзвешенная							
1.3. от 91 до 180 дней	минимальная							
	максимальная							
1.4. от 181 дня до 1 года	средневзвешенная							
	минимальная							
	максимальная							
	средневзвешенная							
1.5. от 1 года до 3 лет	минимальная							
	максимальная							
1.6. свыше 3 лет	средневзвешенная							
	минимальная							
	максимальная							
2. Беспроцентные (в том числе с нулевой процентной ставкой), справочно:		X				X		
3. Итого (стр. 1+2):								

Руководитель банка

(подпись)

(расшифровка подписи)

Главный бухгалтер банка

(подпись)

(расшифровка подписи)

М.П.

Исполнитель,

телефон

Отчет составлен на ____ листах

ИНСТРУКЦИЯ

О порядке составления и представления банками
в Приднестровский республиканский банк отчетности о движении денежных средств
между резидентами Приднестровской Молдавской Республики и
нерезидентами Приднестровской Молдавской Республики,
зарегистрированными в оффшорных зонах и контроле за уплатой оффшорного сбора

Утверждено Решение правления
Приднестровского республиканского банка
Протокол №17 от 3 апреля 2012 года

Зарегистрировано Министерством юстиции
Приднестровской Молдавской Республики 4 апреля 2012 года
Регистрационный №5964

Данная Инструкция ПРБ впервые опубликована в специальном выпуске
газеты «Приднестровье» №68 (4388) от 5 апреля 2012 года

Настоящая Инструкция разработана в соответствии Законом Приднестровской Молдавской Республики от 7 мая 2007 года №212-З-IV «О центральном банке Приднестровской Молдавской Республики» (газета «Приднестровье» №97 (3120) от 1 июня 2007 года) с изменениями и дополнением, внесенными законами Приднестровской Молдавской Республики от 6 марта 2008 года №413-ЗИ-IV (САЗ 08-9); от 20 марта 2008 года №423-ЗИ-IV (САЗ 08-11); от 29 мая 2008 года №477-ЗИ-IV (САЗ 08-21); от 2 декабря 2008 года №609-ЗД-IV (САЗ 08-48); от 11 марта 2009 года №676-ЗИД-IV (САЗ 09-11); от 19 мая 2009 года №760-ЗИД-IV (САЗ 09-21); от 30 мая 2011 года №82-ЗД-V (САЗ 11-22); от 7 февраля 2012 года №4-ЗД-V (САЗ 12-7) и Постановлением Правительства Приднестровской Молдавской Республики от 15 марта 2012 года №27 «Об оперативных мерах внешнеэкономического регулирования» (САЗ 12-13) и определяет порядок составления, представления и форму Отчета о движении денежных средств между резидентами Приднестровской Молдавской Республики и нерезидентами Приднестровской Молдавской Республики, зарегистрированными в оффшорных зонах, а также требования по контролю за порядком исчисления и уплаты оффшорного сбора.

Глава 1. Общие положения

1. Настоящая Инструкция устанавливает форму и порядок составления и представления банками Отчета о движении денежных средств между резидентами Приднестровской Молдавской Республики и нерезидентами Приднестровской Молдавской Республики, зарегистрированными в оффшорных зонах (далее по тексту Инструкции – Отчет), а также требования по контролю за порядком исчисления и уплаты оффшорного сбора.

2. Требования настоящей Инструкции распространяются на банки Приднестровской Молдавской Республики и на иные кредитные организации, наделенные полномочиями ведения счетов (далее по тексту Инструкции – банки), а также на организации всех организационно-правовых форм и форм собственности и физических лиц, занимающихся предпринимательской деятельностью без образования юридического лица - резидентов Приднестровской Молдавской Республики, являющихся плательщиками оффшорного сбора.

3. В рамках настоящей Инструкции используются следующие основные понятия и определения:

а) плательщик оффшорного сбора – организации всех организационно-правовых форм и форм собственности и физические лица, занимающиеся предпринимательской деятельностью без образования юридического лица – резиденты Приднестровской Молдавской Республики;

б) обслуживающий банк – банк, в котором плательщику оффшорного сбора открыт расчетный (текущий) счет в рублях Приднестровской Молдавской Республики;

в) банк осуществления платежа – банк, осуществляющий платежи, указанные в пункте 13 настоящей Инструкции;

г) оффшорная зона – государство (территория), в котором (ой) действует льготный налоговый режим и (или) не предусматривается раскрытие и предоставление информации о финансовых операциях.

4. Отнесение клиента банка к резидентам или к нерезидентам осуществляется в соответствии с требованиями, определенными в законодательном акте о валютном регулировании и валютном контроле в Приднестровской Молдавской Республике.

5. Если банком осуществления платежа является банк резидент Приднестровской Молдавской Республики, перечисление оффшорного сбора осуществляется одновременно с осуществлением платежей, указанных в пункте 13 настоящей Инструкции, через счета, открытые в банке осуществления платежа. Если банком осуществления платежа является банк нерезидент Приднестровской Молдавской Республики, перечисление оффшорного сбора осуществляется исключительно со счетов в обслуживающем банке. При исполнении обязательств в неденежной форме, указанных в пункте 14 настоящей Инструкции, перечисление оффшорного сбора осуществляется исключительно через обслуживающий банк.

6. Уплата оффшорного сбора производится в наличном или безналичном порядке.

7. Отчет формируется на основании сводных данных по банку, включая операции филиалов банка. Обслуживающие банки включают в свой Отчет информацию по проведенным через счета клиентов, открытые в банках нерезидентах Приднестровской Молдавской Республики, операциям, являющимися объектами оффшорного сбора.

8. Отчет представляется в виде форматного электронного документа, заверенного электронной цифровой подписью.

9. Для целей реализации положений настоящей Инструкции применяются:

а) Классификаторы валют и стран мира, утвержденные Приказом Государственного таможенного комитета Приднестровской Молдавской Республики и Приднестровского республиканского банка от 1 сентября 2010 года №194/01-05/90 «Об утверждении Классификатора валют и Классификатора стран мира» (регистрационный №5403 от 5 октября 2010 года) (САЗ 10-40);

б) Перечень оффшорных зон, утвержденный Постановлением Правительства Приднестровской Молдавской Республики от 15 марта 2012 года №27 «Об оперативных мерах внешнеэкономического регулирования» (САЗ 12-13).

10. Банки вправе требовать (получать) от своих клиентов дополнительную информацию об операциях, являющимися объектами оффшорного сбора, необходимую для контроля за порядком исчисления и уплаты оффшорного сбора.

11. Приднестровский республиканский банк вправе требовать (получать) дополнительную информацию об операциях банков и их клиентов, являющихся объектами оффшорного сбора, в устной либо письменной форме.

Глава 2. Требования по обеспечению контроля за порядком исчисления и уплаты оффшорного сбора

12. Банки обязаны обеспечить контроль за порядком исчисления и уплаты оффшорного сбора. При организации контроля банкам необходимо учитывать положения настоящей Главы.

13. При осуществлении банками операций по перечислению денежных средств, как по поручению своих клиентов, так и от своего имени, контролю со стороны банков в соответствии с требованиями настоящей Инструкции подлежат следующие перечисления, являющиеся объектами взимания оффшорного сбора:

а) перечисление денежных средств резидентом Приднестровской Молдавской Республики нерезиденту Приднестровской Молдавской Республики, зарегистрированному в оффшорной зоне (в том числе на счета, открытые в кредитных организациях Приднестровской Молдавской Республики), с использованием любых форм расчетов;

б) перечисление денежных средств иному лицу (в том числе не зарегистрированному в оффшорной зоне) по обязательству перед нерезидентом Приднестровской Молдавской Республики, зарегистрированным в оффшорной зоне, с использованием любых форм расчетов.

В этом случае оффшорный сбор взимается в связи с обязательством резидента Приднестровской Молдавской Республики перед нерезидентом Приднестровской Молдавской Республики, зарегистрированным в оффшорной зоне;

в) перечисление денежных средств на счет, открытый в оффшорной зоне (в том числе на счета резидента Приднестровской Молдавской Республики или нерезидента Приднестровской Молдавской Республики, не зарегистрированного в оффшорной зоне). Наличие или отсутствие договорных отношений между лицом, на счет которого перечисляются денежные средства, и резидентом Приднестровской Молдавской Республики или иных правовых оснований перечисления денежных средств не влияет на возникновение обязательств по уплате оффшорного сбора.

14. Объектом оффшорного сбора так же являются:

а) исполнение обязательства в неденежной форме перед нерезидентом Приднестровской Молдавской Республики, зарегистрированным в оффшорной зоне (в том числе путем поставки товаров, выполнения работ, оказания услуг, передачи ценных бумаг, имущественных прав, передачи имущества в пользование), кроме случаев исполнения нерезидентом Приднестровской Молдавской Республики встречного обязательства путем перечисления на счет резидента Приднестровской Молдавской Республики денежных средств;

б) переход в соответствии с законодательством имущественных прав и (или) обязанностей в связи с переменной лиц в обязательстве (в том числе путем перевода долга, уступки требования), сторонами которого выступают резидент Приднестровской Молдавской Республики и нерезидент Приднестровской Молдавской Республики, зарегистрированный в оффшорной зоне.

15. Банки контролируют полноту (сумму) и своевременность уплаты оффшорного сбора с учетом следующих условий:

а) оффшорный сбор исчисляется и уплачивается плательщиками оффшорного сбора в иностранной валюте, в которой осуществляется платеж, или в приднестровских рублях по официальному курсу Приднестровского республиканского банка по ставке 5 процентов:

1) от перечисляемых нерезиденту Приднестровской Молдавской Республики, зарегистрированному в оффшорной зоне, или иному лицу по обязательству перед этим нерезидентом сумм денежных средств или от сумм, перечисляемых на открытые в этих зонах счета, на дату их перечисления;

2) при неденежной форме исполнения обязательств в соответствии с законодательством перед нерезидентом Приднестровской Молдавской Республики, зарегистрированным в оффшорной зоне, исходя из цены договора на дату исполнения этих обязательств резидентами

Приднестровской Молдавской Республики. Если обязательство перед нерезидентом Приднестровской Молдавской Республики, зарегистрированным в оффшорной зоне, исполняется поэтапно, оффшорный сбор уплачивается исходя из объема исполненного резидентом Приднестровской Молдавской Республики обязательства;

3) при переходе в соответствии с законодательством имущественных прав и (или) обязанностей в связи с переменой лиц в обязательствах, сторонами которых выступают резидент Приднестровской Молдавской Республики и нерезидент Приднестровской Молдавской Республики, зарегистрированный в оффшорной зоне, исходя из цены договора на дату перемены лиц в обязательствах, предусмотренных этим договором. Оффшорный сбор уплачивается исходя из переданного объема имущественных прав и (или) обязанностей.

б) при неденежной форме исполнения обязательств или переходе в соответствии с законодательством имущественных прав и (или) обязанностей в связи с переменой лиц в обязательствах оффшорный сбор уплачивается не позднее дня, следующего за днем исполнения обязательств или перемены лиц в обязательствах.

В случае, если резидент Приднестровской Молдавской Республики - должник не извещен на день перемены лиц в обязательствах о переходе к другому лицу прав кредитора, оффшорный сбор должен быть уплачен не позднее дня, следующего за днем, когда должник был письменно уведомлен о состоявшемся переходе прав, с учетом официального курса валюты, установленного Приднестровским республиканским банком, на дату уведомления.

При прекращении обязательств зачетом встречных однородных требований оффшорный сбор уплачивается не позднее дня, следующего за днем проведения зачета, с учетом официального курса валюты, установленного Приднестровским республиканским банком, на дату зачета.

Взимание оффшорного сбора при неденежной форме расчета производится в порядке, установленном Государственным таможенным комитетом Приднестровской Молдавской Республики.

В случае оплаты оффшорного сбора в рублях Приднестровской Молдавской Республики исчисленная сумма оффшорного сбора подлежит пересчету в рубли Приднестровской Молдавской Республики по официальному курсу, установленному Приднестровским республиканским банком, на день осуществления платежа оффшорного сбора.

16. Банки осуществляют перевод денежных средств, с которых взимается оффшорный сбор, только после уплаты данного сбора плательщиками оффшорного сбора.

17. Основанием для осуществления перевода денежных средств, являющихся объектами оффшорного сбора, является платежное поручение с отметкой банка о перечислении оффшорного сбора в бюджет. На платежном поручении на перечисление денежных средств, с которых взимается оффшорный сбор, банк указывает номер и дату расчетного документа, по которому оффшорный сбор перечисляется в бюджет.

18. Банкам запрещается осуществлять перевод на счета нерезидентов Приднестровской Молдавской Республики денежных средств, с которых взимается оффшорный сбор, до его уплаты плательщиками оффшорного сбора.

Глава 3. Порядок составления и представления Отчета

19. Банки обязаны ежедневно представлять в Приднестровский республиканский банк Отчет в порядке и по форме Приложения к настоящей Инструкции.

20. Источником информации для заполнения Отчета, являются данные расчетных и иных документов, служащих основанием осуществления операций, являющихся объектами взимания оффшорного сбора.

В случае возникновения затруднений при заполнении отдельных показателей Отчета следует использовать дополнительные источники, имеющиеся в распоряжении банка, или обращаться к клиентам за дополнительными разъяснениями.

Глава 4. Контроль Приднестровского республиканского банка

21. Приднестровский республиканский банк проводит в отношении банков еженедельный контроль полноты и достоверности представленных в отчете сведений.

Глава 5. Ответственность

22. В случае непредставления Отчета в установленные сроки или выявления факта неполноты и (или) недостоверности предоставления информации в Отчете Приднестровский республиканский банк предпринимает меры воздействия в соответствии с действующим законодательством Приднестровской Молдавской Республики.

Глава 6. Заключительные положения

23. Настоящая Инструкция вступает в силу по истечении 7 рабочих дней со дня официального опубликования.

Председатель банка

Э.А. Косовский

г. Тирасполь
3 апреля 2012 года
№33-И

Приложение
к Инструкции Приднестровского
республиканского банка от 3 апреля 2012 года
№33-И «О порядке составления и представления
банками в Приднестровский республиканский
банк отчетности о движении денежных средств
между резидентами Приднестровской
Молдавской Республики и нерезидентами
Приднестровской Молдавской Республики,
зарегистрированными в оффшорных зонах и
контроле за уплатой оффшорного сбора»

Структура форматного электронного документа

«Отчет о движении денежных средств между резидентами Приднестровской Молдавской Республики и нерезидентами Приднестровской Молдавской Республики, зарегистрированными в оффшорных зонах»

Формат	значения, разделенные одиночным символом с ASCII-кодом равным 124 (0x7c)
Периодичность	ежедневная
Имя файла	[КУБ][ДДММГГ], где [ДДММГГ] – отчетная дата
Расширение файла	ofs

№п.п.	Наименование поля
1	Код учреждения головного банка, представившего данный отчет
2	Отчетная дата (в формате дд.мм.гггг)
3*	Код учреждения головного банка или филиала банка, осуществившего платеж, являющийся объектом оффшорного сбора Заполняется КУБ банка ПМР либо значение 99 – в случаях, предусмотренных Порядком составления и предоставления настоящего отчета
4	Фискальный код хозяйствующего субъекта, осуществившего платеж, являющийся объектом оффшорного сбора. Для физических лиц, занимающихся предпринимательской деятельностью без образования юридического лица данное поле не заполняется.
5	Наименование хозяйствующего субъекта, осуществившего платеж в оффшорную зону (не более 255 символов) (для физических лиц, занимающихся предпринимательской деятельностью без образования юридического лица указывается их фамилия, имя, отчество, дата рождения и сведения о документе, удостоверяющем личность)
6	Код объекта взимания оффшорного сбора (заполняется в соответствии с таблицей 1)
7*	Дата платежа, являющегося объектом оффшорного сбора (в формате дд.мм.гггг)
8*	Код валюты платежа, являющегося объектом оффшорного сбора (заполняется в соответствии с классификатором валют)

9*	Сумма платежа, являющегося объектом оффшорного сбора – в формате 0.00
10	Код оффшорной зоны (заполняется в соответствии с классификатором стран мира)
11*	Код банка получателя средств (Заполняется КУБ банка, в случае если банк получателя – уполномоченный банк ПМР, либо значение 99 – в случае если банк получателя – банк-нерезидент)
12	Код учреждения головного банка или филиала банка, осуществившего платеж оффшорного сбора
13	Дата уплаты оффшорного сбора (в формате дд.мм.гггг)
14	Код валюты платежа оффшорного сбора (заполняется в соответствии с классификатором валют)
15	Сумма оффшорного сбора – в формате 0.00
16	Номер платежного поручения по уплате оффшорного сбора
17	Дополнительная информация (не более 255 символов)

Таблица 1.

Код	Объект взимания оффшорного сбора
100	Перечисление денежных средств резидентом ПМР нерезиденту ПМР, зарегистрированному в оффшорной зоне (в том числе на счета, открытые в кредитных организациях ПМР), с использованием любых форм расчетов.
110	Перечисление денежных средств иному лицу по обязательству перед нерезидентом ПМР, зарегистрированному в оффшорной зоне, с использованием любых форм расчетов.
120	Перечисление денежных средств на счёт, открытый в оффшорной зоне (в том числе на счета резидента ПМР или нерезидента ПМР, не зарегистрированного в оффшорной зоне).
130	Исполнение обязательств в неденежной форме перед нерезидентом ПМР, зарегистрированным в оффшорной зоне (в том числе путем поставки товаров, выполнения работ, оказания услуг, передачи ценных бумаг, имущественных прав, передачи имущества в пользование), кроме случаев исполнения нерезидентом ПМР встречного обязательства путем перечисления на счет резидента ПМР денежных средств.
140	Переход в соответствии с законодательством имущественных прав и (или) обязанностей в связи с переменой лиц в обязательстве (в том числе путем перевода долга, уступки требования), сторонами которого выступают резидент ПМР, зарегистрированный в оффшоре.

* - Данные поля могут не заполняться для операций с кодом объекта взимания оффшорного сбора равным 130 и 140

Порядок составления и представления Отчета

«Отчет о движении денежных средств между резидентами Приднестровской Молдавской Республики и нерезидентами Приднестровской Молдавской Республики, зарегистрированными в оффшорных зонах»

1. Отчет о движении денежных средств между резидентами Приднестровской Молдавской Республики и нерезидентами Приднестровской Молдавской Республики, зарегистрированными в оффшорных зонах (далее – Отчет) представляется банками в Приднестровский республиканский банк ежедневно, не позднее 12 часов рабочего дня, следующего за отчетным днем. В случае если банк осуществлял операционную деятельность в выходные, праздничные (нерабочие) дни, то отчет за эти дни представляется не позднее 12 часов рабочего дня следующего за выходными, праздничными (нерабочие) дни.

Отчет представляется за каждый операционный день отдельно.

2. Форматный электронный документ Отчета формируется головным банком в консолидированном виде, включая информацию филиалов банка, и представляется банками посредством системы электронной отчетности, заверенный электронной цифровой подписью.

3. В отчет включаются сведения о финансовых операциях резидентов Приднестровской Молдавской Республики, являющихся объектом мер внешнеэкономического регулирования.

4. В поле «Куб головного банка» указывается код головного банка или филиала банка Приднестровской Молдавской Республики, осуществляющего платеж, являющийся объектом взимания оффшорного сбора.

В случае перечисления денежных средств резидентом Приднестровской Молдавской Республики со счетов, находящихся за пределами Приднестровской Молдавской Республики указывается код «99».

5. В поле «Фискальный код» указывается фискальный код плательщика оффшорного сбора.

Для физических лиц, занимающихся предпринимательской деятельностью без образования юридического лица, поле «Фискальный код» не заполняется.

6. В поле «Наименование отчитываемого субъекта» указывается наименование хозяйствующего субъекта в соответствии с наименованием, приведенным в учредительных документах.

Для физических лиц, занимающихся предпринимательской деятельностью без образования юридического лица, указывается Фамилия Имя Отчество.

7. В поле «Код объекта взимания оффшорного сбора» при платеже соответствующем двум и более кодам из таблицы 1 указывается первый код из списка.

8. В поле «Сумма оффшорного сбора» указывается сумма оффшорного сбора. При коде 130, 140 из Таблицы 1 поля 3, 7-9, 11 не заполняется.

9. При перечислении средств резидента Приднестровской Молдавской Республики, являющихся объектом оффшорного сбора со счетов, находящихся за пределами Приднестровской Молдавской Республики, суммы перечисленных средств и оффшорного сбора отражаются в соответствующих полях Отчета одновременно в день поступления информации в обслуживающий банк от плательщика, но не позднее четвертого дня с момента осуществления платежа.

УКАЗАНИЕ

О внесении изменений и дополнений в Инструкцию Приднестровского республиканского банка от 9 июля 2010 года №31-И «О порядке осуществления валютного контроля за платежами в иностранной валюте в пользу нерезидентов»
(регистрационный №5385 от 15 сентября 2010 года) (САЗ 10-37)

Утверждено Решение правления
Приднестровского Республиканского банка
Протокол №13 от 14 марта 2012 года

Зарегистрировано Министерством юстиции
Приднестровской Молдавской Республики 27 марта 2012 года
Регистрационный №5953

Настоящее Указание разработано в соответствии с Законом Приднестровской Молдавской Республики от 7 мая 2007 года №212-З-IV «О центральном банке Приднестровской Молдавской Республики» (газета «Приднестровье» №97 (3120) от 1 июня 2007 года) с изменениями и дополнением, внесенными законами Приднестровской Молдавской Республики от 6 марта 2008 года №413-ЗИ-IV (САЗ 08-9); от 20 марта 2008 года №423-ЗИ-IV (САЗ 08-11); от 29 мая 2008 года №477-ЗИ-IV (САЗ 08-21); от 2 декабря 2008 года №609-ЗД-IV (САЗ 08-48); от 11 марта 2009 года №676-ЗИД-IV (САЗ 09-11); от 19 мая 2009 года №760-ЗИД-IV (САЗ 09-21); от 30 мая 2011 года №82-ЗД-V (САЗ 11-22); от 7 февраля 2012 года №4-ЗД-V (САЗ 12-7), Законом Приднестровской Молдавской Республики от 6 июня 1995 года «О валютном регулировании и валютном контроле» (СЗМР 95-2) с изменениями и дополнениями, внесенными законами Приднестровской Молдавской Республики от 9 июня 1998 года №104-ЗИД (СЗМР 98-2); от 7 июля 1999 года №180-ЗИД (СЗМР 99-3); от 15 июля 1999 года №183-ЗИ (СЗМР 99-3); от 10 июля 2002 года №152-ЗИД-III (САЗ 02-28); от 10 июля 2002 года №154-ЗИД-III (САЗ 02-28); от 18 апреля 2005 года №556-ЗИД-III (САЗ 05-17); от 26 апреля 2005 года №558-ЗИД-III (САЗ 05-18); от 17 июня 2005 года №578-ЗИД-III (САЗ 05-25); от 23 марта 2006 года №14-ЗИ-IV (САЗ 06-13); от 1 апреля 2008 года №434-ЗИ-IV (САЗ 08-13); от 8 июля 2008 года №489-ЗИД-IV (САЗ 08-27); от 24 ноября 2008 года №592-ЗД-IV (САЗ 08-47); от 9 января 2009 года №640-ЗИД-IV (САЗ 09-2); от 8 мая 2009 года №751-ЗД-IV (САЗ 09-19); от 11 июня 2010 года №99-ЗИ-IV (САЗ 10-23), Указом Президента Приднестровской Молдавской Республики от 20 февраля 2012 года №117 «О некоторых мерах по созданию условий для активизации деятельности хозяйствующих субъектов Приднестровской Молдавской Республики» (газета «Приднестровье» №36-37 (4356-4357) от 22 февраля 2012 года).

1. Внести в Инструкцию Приднестровского республиканского банка от 9 июля 2010 года №31-И «О порядке осуществления валютного контроля за платежами в иностранной валюте в пользу нерезидентов» (регистрационный №5385 от 15 сентября 2010 года) (САЗ 10-37) с изменениями, внесенными Указанием Приднестровского республиканского банка от 3 марта 2011 года №442-У (регистрационный №5600 от 19 апреля 2011 года) (САЗ 11-16), следующие изменения и дополнения:

а) пункт 5 Инструкции после слов «в безналичном порядке» дополнить словами «либо в наличной форме в случаях, предусмотренных действующим законодательством Приднестровской Молдавской Республики»;

б) дополнить Инструкцию Главой 8-1 следующего содержания:

«Глава 8-1. Осуществление платежей в наличной иностранной валюте

67-1. В случаях, предусмотренных действующим законодательством Приднестровской Молдавской Республики, в пределах установленных сумм импортеры могут осуществлять расчеты в наличной форме по импорту товаров без заключения контракта на внешнеэкономическую деятельность с соблюдением обязательств и сроков по репатриации товаров.

67-2. Платежи импортеров в наличной иностранной валюте и контроль за ними осуществляются в порядке, предусмотренном настоящей Инструкцией, с учетом особенностей, установленных настоящей Главой.

67-3. Датой осуществления платежа считается дата снятия наличной иностранной валюты со счета импортера.

67-4. Основанием для осуществления платежа в наличной иностранной валюте без заключения внешнеэкономического договора (контракта), является соответствующий нормативный правовой акт Приднестровской Молдавской Республики.

67-5. Банк импортера контролирует осуществление импортером платежа в рамках лимита и срока, установленных соответствующим нормативным правовым актом Приднестровской Молдавской Республики.

67-6. Импортер, осуществляющий платежи в наличной иностранной валюте за товары в пользу нерезидентов, в сроки, установленные действующим законодательством Приднестровской Молдавской Республики, обязан обеспечить ввоз товаров с соблюдением таможенных правил и (или) возврат неиспользованных сумм в установленном порядке.

67-7. Срок репатриации по данным операциям исчисляется со дня снятия наличной иностранной валюты со счета импортера до даты ввоза товаров на таможенную территорию Приднестровской Молдавской Республики и (или) возврата неиспользованных сумм.

67-8. В случае, если нормативным правовым актом Приднестровской Молдавской Республики, являющимся основанием для осуществления платежа в наличной иностранной валюте, предусмотрено соответствующее условие, очередное снятие наличной иностранной валюты допускается только после выполнения требований пункта 67-6 настоящей Инструкции.

67-9. Возврат неиспользованных сумм осуществляется в той же иностранной валюте, в которой денежные средства были сняты со счета импортера. Документами, подтверждающими возврат неиспользованных сумм по платежам в наличной иностранной валюте, являются приходные кассовые документы, предусмотренные нормативным актом Приднестровского республиканского банка, устанавливающим порядок ведения кассовых операций в банках и кредитных организациях на территории Приднестровской Молдавской Республики.

67-10. В случае, если документ, подтверждающий импорт, оформлен в валюте, отличной от валюты платежа, для закрытия карточек платежа используется официальный курс Приднестровского республиканского банка на дату ввоза товара на таможенную территорию Приднестровской Молдавской Республики.»;

в) Раздел 2 Карточки платежа Приложения №2 к Инструкции изложить в редакции по форме Приложения №1 к настоящему Указанию;

г) часть вторую пункта 1 Порядка заполнения карточки платежа Приложения №2 к Инструкции изложить в следующей редакции:

«В подпункте 1.2. указывается код вида платежа:

01 –платежи неторгового характера;

02 – платежи, проводимые в рамках валютных операций, связанных с движением капитала;

03 – иные платежи;

04 – безналичные платежи без заключения контракта, проводимые в соответствии с законодательными актами Приднестровской Молдавской Республики;

05 – наличные платежи без заключения контракта, проводимые в соответствии с законодательными актами Приднестровской Молдавской Республики;

06 – наличные платежи без заключения контракта, проводимые в соответствии с подзаконными актами Приднестровской Молдавской Республики.»;

д) пункт 2 Порядка заполнения карточки платежа Приложения №2 к Инструкции изложить в следующей редакции:

«2. В пункте 2 указываются данные о внешнеэкономическом договоре (контракте), документе, являющемся основанием для осуществления платежа неторгового характера, либо о соответствующем нормативном правовом акте Приднестровской Молдавской Республики:

В подпунктах 2.1. и 2.2. – номер документа и дата оформления;

В подпункте 2.3. и 2.4. – регистрационный номер контракта, присвоенный таможенными органами, и дата регистрации. Подпункты 2.3. и 2.4. заполняются для платежей неторгового характера в случае наличия зарегистрированного в таможенных органах внешнеэкономического договора (контракта).

В случае, если в подпункте 1.2. указан код вида платежа, равный 04, 05 или 06, подпункты 2.3 и 2.4 не заполняются.

В подпунктах 2.5., 2.6. и 2.7 – общая сумма, код валюты и неоплаченная сумма.»;

е) пункт 3 Порядка заполнения карточки платежа Приложения №2 к Инструкции дополнить частью третьей следующего содержания:

«В случае, если в подпункте 1.2. указан код вида платежа, равный 04, 05 или 06, пункт 3 может не заполняться.»;

ж) в части пятой пункта 7 Порядка заполнения карточки платежа Приложения №2 к Инструкции слова «транзитный валютный» исключить;

2. Настоящее Указание вступает в силу по истечении 7 (семи) рабочих дней со дня официального опубликования.

Приднестровского республиканского банка
Председатель

Э. А. Косовский

Согласовано:

Государственного таможенного комитета
Приднестровской Молдавской Республики
Председатель

Г. Ю. Кузьмичев

г. Тирасполь
14 марта 2012 года
№523-У

Приложение №1

к Указанию Приднестровского республиканского банка
от 14 марта 2012 года №523-У

«О внесении изменений и дополнений в Инструкцию
Приднестровского республиканского банка

от 9 июля 2010 года №31-И

«О порядке осуществления валютного контроля за платежами
в иностранной валюте в пользу нерезидентов»

КАРТОЧКА ПЛАТЕЖА Раздел 2

6. КАРТОЧКА ПЛАТЕЖА

6.1. №карточки платежа/...../...../

6.2. Общая сумма 6.3. Код валюты 6.4. Незакрытый остаток

7. ИНФОРМАЦИЯ ОБ ОСУЩЕСТВЛЕНИИ ИМПОРТА:

7.1. Документ, подтверждающий импорт товаров						7.2. Нерезидент-поставщик товаров			Дата записи
Название, №и дата	Код валюты	Общая сумма	Остаток	Используемая сумма	Код страны происхождения товара	Код страны	Наименование	Адрес	
.....
.....
7.3. Документ, подтверждающий импорт работ, услуг						7.4. Нерезидент-поставщик работ, услуг			Дата записи
Название, №и дата	Код валюты	Общая сумма	Остаток	Используемая сумма	Код страны	Наименование	Адрес		
.....	
.....	
7.5. Документ, подтверждающий возврат средств							Дата записи		
Название, №и дата	Код валюты	Общая сумма	Остаток	Используемая сумма	Тип счета	Номер счета			
.....		
.....		

8. ДОПОЛНИТЕЛЬНАЯ ИНФОРМАЦИЯ

8.1. Документ, подтверждающий оплату банковских услуг, связанных с осуществлением платежа			Дата записи
Название, №и дата	Код валюты	Сумма	
.....
.....

8.2. Информация о суммах курсовой разницы:			Дата записи
Валютная оговорка	Кросс-курс пересчета	Курсовая разница	
.....
.....

УКАЗАНИЕ

О внесении изменения
в Инструкцию Приднестровского республиканского банка от 2 июля 2008 года №25-И
«О порядке представления кредитными организациями отдельных форм отчетности
в Приднестровский республиканский банк»
(Регистрационный №4548 от 19 августа 2008 года) (САЗ 08-33)

Утверждено Решение правление
Приднестровского республиканского банка
Протокол №15 от 26 марта 2012 года

Зарегистрировано Министерством юстиции
Приднестровской Молдавской Республики
Регистрационный №5977 от 19 апреля 2012 года

Настоящее Указание разработано в соответствии с Законом Приднестровской Молдавской Республики от 7 мая 2007 года №212-3-IV «О центральном банке Приднестровской Молдавской Республики» (газета «Приднестровье» №97 (3120) от 1 июня 2007 года) с изменениями и дополнениями, внесенными законами Приднестровской Молдавской Республики от 6 марта 2008 года №413-ЗИ-IV (САЗ 08-9); от 20 марта 2008 года №423-ЗИ-IV (САЗ 08-11); от 29 мая 2008 года №477-ЗИ-IV (САЗ 08-21); от 2 декабря 2008 года №609-ЗД-IV (САЗ 08-48); от 11 марта 2009 года №676-ЗИД-IV (САЗ 09-11); от 19 мая 2009 года №760-ЗИД-IV (САЗ 09-21); от 30 мая 2011 года №82-ЗД-V (САЗ 11-22); от 7 февраля 2012 года №4-ЗД-V (САЗ 12-7), Законом Приднестровской Молдавской Республики от 1 декабря 1993 года «О банках и банковской деятельности в Приднестровской Молдавской Республике» (СЗМР 93-2) с изменениями и дополнениями, внесенными законами Приднестровской Молдавской Республики от 14 мая 1996 года №6-ЗИД (СЗМР 96-2); от 13 июля 2001 года №29-ЗД-III (газета «Приднестровье» №132 (1642) от 18 июля 2001 года); от 10 июля 2002 года №152-ЗИД-III (САЗ 02-28); от 31 октября 2002 года №202-ЗД-III (САЗ 02-44); от 25 октября 2005 года №648-ЗИД-III (САЗ 05-44); от 31 октября 2006 года №112-ЗИД-IV (САЗ 06-45); от 12 июня 2007 года №223-ЗИД-IV (САЗ 07-25); от 9 июля 2009 года №806-ЗИ-IV (САЗ 09-29); от 11 июля 2011 года №104-ЗД-V (САЗ 11-28); от 28 декабря 2011 года №258-ЗИ-V (САЗ 12-1), от 20 февраля 2012 года №12-ЗД-V (САЗ 12-9).

1. Внести в Инструкцию Приднестровского республиканского банка от 2 июля 2008 года №25-И "О порядке представления кредитными организациями отдельных форм отчетности в Приднестровский республиканский банк" (Регистрационный №4548 от 19 августа 2008 года) (САЗ 08-33) с изменениями и дополнениями, внесенными указаниями Приднестровского республиканского банка от 8 апреля 2009 года №323-У (Регистрационный №4841 от 19 мая 2009 года) (САЗ 09-21); от 15 июля 2009 года №342-У (Регистрационный №4964 от 18 августа 2009 года) (САЗ 09-34); от 19 января 2010 года №371-У (Регистрационный №5158 от 24 февраля 2010 года) (САЗ 10-8); от 3 марта 2011 года №442-У (Регистрационный №5600 от 19 апреля 2011 года) (САЗ 11-16); от 13 октября 2011 года №487-У (Регистрационный №5792 от 10 ноября 2011 года) (САЗ 11-45); от 21 февраля 2012 года №517-У (Регистрационный №5956 от 28 марта 2012 года) (САЗ 12-14) (далее – Инструкция), следующее изменение:

пункт 1 Порядка составления и представления «Отчета о покупке и продаже иностранной валюты на внутреннем валютном рынке» Приложения №4 к Инструкции изложить в следующей редакции:

«1. «Отчет о покупке и продаже иностранной валюты на внутреннем валютном рынке» (далее – Отчет) представляется банками еженедельно, не позднее второго рабочего дня недели, следующей за отчетной, в виде форматного электронного документа, заверенного электронной цифровой подписью в соответствии со структурой форматного электронного документа «Отчета о покупке и продаже иностранной валюты на внутреннем валютном рынке», а также на бумажном носителе за месяц, не позднее 3 рабочего дня месяца, следующего за отчетным.».

2. Настоящее Указание вступает в силу по истечении 7 (семи) рабочих дней со дня официального опубликования.

Председатель банка

Э.А. Косовский

г. Тирасполь
26 марта 2012 года
№529 -У

УКАЗАНИЕ

О внесении изменения и дополнения в План счетов бухгалтерского учета в банках и кредитных организациях Приднестровской Молдавской Республики, утвержденный правлением

Приднестровского республиканского банка,

Протокол №1 от 31 января 2002 года

(Специальный выпуск газеты «Приднестровье» №1, 2011 год)

Утверждено Решение правления

Приднестровского республиканского банка

Протокол №16 от 29 марта 2012 года

Зарегистрировано Министерством юстиции

Приднестровской Молдавской Республики

Регистрационный №5976 от 19 апреля 2012 года

Настоящее Указание разработано в соответствии с Законом Приднестровской Молдавской Республики от 7 мая 2007 года №212-З-IV «О центральном банке Приднестровской Молдавской Республики» (газета «Приднестровье» №97 (3120) от 1 июня 2007 года) с изменениями и дополнениями, внесенными законами Приднестровской Молдавской Республики от 6 марта 2008 года №413-ЗИ-IV (САЗ 08-9); от 20 марта 2008 года №423-ЗИ-IV (САЗ 08-11); от 29 мая 2008 года №477-ЗИ-IV (САЗ 08-21); от 2 декабря 2008 года №609-ЗД-IV (САЗ 08-48); от 11 марта 2009 года №676-ЗИД-IV (САЗ 09-11); от 19 мая 2009 года №760-ЗИД-IV (САЗ 09-21); от 30 мая 2011 года №82-ЗД-V (САЗ 11-22); от 7 февраля 2012 года №4-ЗД-V (САЗ 12-7), Законом Приднестровской Молдавской Республики от 17 августа 2004 года №467-З-III «О бухгалтерском учете и финансовой отчетности» (САЗ 04-34) с изменениями и дополнениями, внесенными законами Приднестровской Молдавской Республики от 10 марта 2005 года №544 ЗИ-III (САЗ 05-11); от 4 августа 2005 года №610-ЗИД-III (САЗ 05-32); от 23 марта 2009 года №683-ЗИ-IV (САЗ 09-13); от 23 апреля 2009 года №735-ЗИД-IV (САЗ 09-17).

1. Внести в План счетов бухгалтерского учета в банках и кредитных организациях Приднестровской Молдавской Республики, утвержденный правлением Приднестровского республиканского банка, Протокол №1 от 31 января 2002 года (Специальный выпуск газеты «Приднестровье» №1, 2011 год), с изменениями и дополнениями, внесенными письмом Приднестровского республиканского банка от 19 марта 2002 года №01-13/94, Указаниями Приднестровского республиканского банка от 13 июня 2002 года, от 30 июля 2002 года №69-У, от 3 декабря 2002 года №87-У, от 31 декабря 2003 года №113-У, от 14 декабря 2004 года №153-У, от 13 июля 2006 года №204-У, от 30 ноября 2006 года №223-У, от 22 декабря 2011 года №504-У (Регистрационный №5901 от 30 января 2012 года) (САЗ 12-06) (далее – План счетов), следующие изменение и дополнение:

а) аннотацию к группе счетов 3070 «Нереализованные курсовые разницы» раздела IV «Методологические нормы применения счетов бухгалтерского учета» Плана счетов дополнить частями первой и второй следующего содержания:

«Группа счетов предназначена для учета нереализованных курсовых разниц.

По окончании установленного учетной политикой в соответствии с действующим законодательством Приднестровской Молдавской Республики отчетного периода для определения финансового результата производится закрытие счетов по учету нереализованных курсовых разниц путем перенесения остатков на балансовый счет 3054 «Нераспределенная прибыль/ (контр-счет: непокрытый убыток) текущего года» (за исключением ПРБ).»;

б) часть вторую Примечания к аннотации счета 3072 «Нереализованные отрицательные (контр-счет) курсовые разницы от переоценки иностранных валют» раздела IV «Методологические нормы применения счетов бухгалтерского учета» Плана счетов исключить.

2. Настоящее Указание вступает в силу по истечении 7 рабочих дней со дня официального опубликования.

Председатель банка

Косовский Э.А.

г. Тирасполь
29 марта 2012 года
№532-У

Согласовано:

Министр экономического развития
Приднестровской Молдавской Республики

Шульга А.В.

УКАЗАНИЕ

О внесении изменений и дополнений в Положение
Приднестровского республиканского банка от 10 ноября 2009 года №91-П
«О порядке формирования и использования кредитными организациями фонда риска»
(Регистрационный №5089 от 17 декабря 2009 года) (САЗ 09-51)

Утверждено Решение правления
Приднестровского республиканского банка
Протокол №15 от 26 марта 2012 года

Зарегистрировано Министерством юстиции
Приднестровской Молдавской Республики
Регистрационный №5981 от 20 апреля 2012 года
(САЗ 12-17)

Настоящее Указание разработано в соответствии с Законом Приднестровской Молдавской Республики от 7 мая 2007 года №212-З-IV «О центральном банке Приднестровской Молдавской Республики» (газета «Приднестровье» №97(3120) от 1 июня 2007 года) с изменениями и дополнениями, внесенными законами Приднестровской Молдавской Республики от 6 марта 2008 года №413-ЗИ-IV (САЗ 08-9); от 20 марта 2008 года №423-ЗИ-IV (САЗ 08-11); от 29 мая 2008 года №477-ЗИ-IV (САЗ 08-21); от 2 декабря 2008 года №609-ЗД-IV (САЗ 08-48); от 11 марта 2009 года №676-ЗИД-IV (САЗ 09-11); от 19 мая 2009 года №760-ЗИД-IV (САЗ 09-21); от 30 мая 2011 года №82-ЗД-V (САЗ 11-22); от 7 февраля 2012 года №4-ЗД-V (САЗ 12-7), Законом Приднестровской Молдавской Республики от 1 декабря 1993 года «О банках и банковской деятельности в Приднестровской Молдавской Республике» (СЗМР 93-2) с изменениями и дополнениями, внесенными законами Приднестровской Молдавской Республики от 14 мая 1996 года №6-ЗИД (СЗМР 96-2); от 13 июля 2001 года №29-ЗД-III (газета «Приднестровье» №132 (1642) от 18 июля 2001 года); от 10 июля 2002 года №152-ЗИД-III (САЗ 02-28); от 31 октября 2002 года №202-ЗД-III (САЗ 02-44); от 25 октября 2005 года №648-ЗИД-III (САЗ 05-44); от 31 октября 2006 года №112-ЗИД-IV (САЗ 06-45); от 12 июня 2007 года №223-ЗИД-IV («Официальный вестник», специальный выпуск газеты «Приднестровье» N, №23-27 2007 года, от 29 июня 2007 года); от 9 июля 2009 года №806-ЗИ-IV (САЗ 09-29); от 11 июля 2011 года №104-ЗД-V (САЗ 11-28), от 28 декабря 2011 года №258-ЗИ-V (САЗ 12-01); от 20 февраля 2012 года №12-ЗД-V (САЗ 12-9).

1. Внести в Положение Приднестровского республиканского банка от 10 ноября 2009 года №91-П «О порядке формирования и использования кредитными организациями фонда риска» (Регистрационный №5089 от 17 декабря 2009 года) (САЗ 09-51) с изменениями и дополнениями, внесенными указаниями Приднестровского республиканского банка от 9 сентября 2010 года №400-У (Регистрационный №5402 от 4 октября 2010 года) (САЗ 10-40); от 3 марта 2011 года №444-У (Регистрационный №5575 от 31 марта 2011 года) (САЗ 11-13); от 3 марта 2011 года №442-У (Регистрационный №5600 от 19 апреля 2011 года) (САЗ 11-16); от 4 августа 2011 года №473-У (Регистрационный №5738 от 26 августа 2011 года) (САЗ 11-34); от 13 октября 2011 года №485-У (Регистрационный №5788 от 4 ноября 2011 года) (САЗ 11-44) следующие изменения и дополнения:

а) пункт 19 изложить в следующей редакции:

«19. Уточнение размера фонда риска в связи с изменением уровня кредитного риска, изменением суммы основного долга, в том числе в связи с изменением официального курса иностранной валюты, в которой номинирован кредит, по отношению к рублю Приднестровской

Молдавской Республики, изменением качества обеспечения кредита осуществляется по состоянию на первое число месяца, следующего за отчетным. Кредитная организация вправе предусмотреть в своих внутренних документах необходимость уточнения размера фонда риска в связи с наличием вышеперечисленных обстоятельств на внутримесячную дату (внутримесячные даты). Если окончание отчетного периода приходится на выходной или нерабочий праздничный день, уточнение размера ранее сформированного фонда риска по номинированному в иностранной валюте кредиту следует осуществлять по официальному курсу иностранной валюты по отношению к рублю Приднестровской Молдавской Республики на дату составления последнего ежедневного баланса в отчетном месяце (включая выходной или нерабочий праздничный день, если за этот день также составлялся ежедневный баланс кредитной организации). Уточнение размера фонда риска осуществляется также на внутримесячную дату (внутримесячные даты) в случаях выявления Приднестровским республиканским банком фактов, свидетельствующих о недостоверности данных, отраженных в отчетности и информации, предоставленных кредитной организацией в Приднестровский республиканский банк, а также несвоевременного представления отчетности и информации в Приднестровский республиканский банк, наличия сведений, позволяющих предположить возможность нарушения требований действующего законодательства и (или) ухудшения финансового состояния кредитной организации, признаков несостоятельности (банкротства), иных оснований, определенных действующим законодательством и нормативными актами Приднестровского республиканского банка. Приднестровский республиканский банк вправе обязать кредитную организацию предоставлять отчетность на внутримесячные даты.»;

б) подпункт б) пункта 20 Положения изложить в следующей редакции:

«б) по кредитам, предоставленным юридическим лицам, не являющимся кредитными организациями, - не реже одного раза в квартал, в течение месяца после окончания периода, установленного кредитной организацией для представления информации в соответствии с пунктом 17 настоящего Положения по состоянию на квартальную (годовую) отчетную дату;»;

в) пункт 79 Положения изложить в следующей редакции:

«79. Кредитные организации предоставляют в Приднестровский республиканский банк отчеты о формировании и движении фонда риска на бумажном носителе в соответствии с Приложениями №5 и №6 к настоящему Положению, а также в виде форматного электронного документа согласно Приложениям №7 и №8 к настоящему Положению (на отчетную дату - первое число каждого месяца, в течение трех рабочих дней, следующих за отчетной датой).»;

г) Положение дополнить Приложением №7 согласно Приложению №1 к настоящему Указанию;

д) Положение дополнить Приложением №8 согласно Приложению №2 к настоящему Указанию.

2. Настоящее Указание вступает в силу по истечении 7 (семи) рабочих дней со дня официального опубликования.

Председатель банка

Э.А. Косовский

г. Тирасполь
26 марта 2012 года
№524-У

Приложение №1 к Указанию Приднестровского республиканского банка от 26 марта 2012 года №524-У «О внесении изменений и дополнений в Положение Приднестровского республиканского банка от 10 ноября 2009 года №91-П «О порядке формирования и использования кредитными организациями фонда риска» (Регистрационный №5089 от 17 декабря 2009 года) (САЗ 09-51)»

Приложение №7 к Положению Приднестровского республиканского банка от 10 ноября 2009 года №91-П «О порядке формирования и использования кредитными организациями фонда риска»

Структура форматного электронного документа «Сведения о формировании фонда риска»

Формат значения, разделенные запятыми
 Имя файла [КУБ][ДДММГГ], где [ДДММГГ] - дата
 Расширения файла .ffr

№п.п	Наименование поля
1	Код учреждения банка
2	Дата (в формате дд.мм.гг)
3	Код строки (таблица 1)
4	Сумма требования (в формате 0.00).
5	Категория качества I (в формате 0.00).
6	Категория качества II (в формате 0.00).
7	Категория качества III (в формате 0.00).
8	Категория качества IV (в формате 0.00).
9	Категория качества V (в формате 0.00).
10	Просроченная задолженность до 30 дней (в формате 0.00).
11	Просроченная задолженность от 31 до 60 дней (в формате 0.00).
12	Просроченная задолженность от 61 до 90 дней (в формате 0.00).
13	Просроченная задолженность от 91 до 180 дней (в формате 0.00).
14	Просроченная задолженность свыше 180 дней (в формате 0.00).
15	Фонд риска, расчетный (в формате 0.00).
16	Фонд риска, расчетный с учетом обеспечения (в формате 0.00).
17	Фонд риска, фактически сформированный, итого (в формате 0.00).
18	Фонд риска, фактически сформированный, II категории качества активов (в формате 0.00).
19	Фонд риска, фактически сформированный, III категории качества активов (в формате 0.00).
20	Фонд риска, фактически сформированный, IV категории качества активов (в формате 0.00).
21	Фонд риска, фактически сформированный, V категории качества активов (в формате 0.00).

Таблица 1

Код строки	Наименование строки
1	Предоставленные кредиты (займы), размещенные депозиты, в том числе межбанковские кредиты (депозиты, займы), прочие размещенные средства, включая требования на получение (возврат) долговых ценных бумаг, акций, векселей, драгоценных металлов, предоставленных по договору займа
2	Учтенные векселя
3	Суммы, уплаченные кредитной организацией бенефициару по банковским гарантиям, но не взысканные с принципала
4	Денежные требования кредитной организации по сделкам финансирования под уступку денежного требования (факторинг)
5	Требования кредитной организации по приобретенным по сделке правам (требованиям) (уступка требования)
6	Требования кредитной организации по сделкам, связанным с отчуждением (приобретением) кредитной организацией финансовых активов с одновременным предоставлением контрагенту права отсрочки платежа (поставки финансовых активов)
7	Требования кредитной организации к плательщикам по оплаченным аккредитивам (в части покрытых экспортных и импортных аккредитивов)
8	Требования кредитной организации (лизингодателя) к лизингополучателю по операциям финансовой аренды (лизинга)

Приложение №2 к Указанию Приднестровского республиканского банка от 26 марта 2012 года №524-У «О внесении изменений и дополнений в Положение Приднестровского республиканского банка от 10 ноября 2009 года №91-П «О порядке формирования и использования кредитными организациями фонда риска» (Регистрационный №5089 от 17 декабря 2009 года) (СА3 09-51)»

Приложение №8 к Положению Приднестровского республиканского банка от 10 ноября 2009 года №91-П «О порядке формирования и использования кредитными организациями фонда риска»

Структура форматного электронного документа «Сведения о формировании фонда риска»

Формат значения, разделенные запятыми
 Имя файла [КУБ][ДДММГГ], где [ДДММГГ] – дата окончания отчетного периода
 Расширения dfr
 файла

№п.п.	Наименование поля
1	Код учреждения банка
2	Дата начала отчетного периода (в формате дд.мм.гг)
3	Дата окончания отчетного периода (в формате дд.мм.гг.)
4	Код строки (таблица 1)
5	Сумма (в формате 0.00).

Таблица 1

Код строки	Наименование строки
1	Входящий остаток на начало отчетного периода
2	Доначисление – всего (стр. 3 + стр. 4 + стр. 5)
3	Доначисление вследствие выдачи кредитов
4	Доначисление вследствие изменения качества кредитов
5	Доначисление вследствие изменения официального курса иностранной валюты к рублю Приднестровской Молдавской Республики
6	Уменьшение – всего (стр. 7 + стр. 8 + стр. 9 + стр. 10)
7	Уменьшение – использовано на списание безнадежных кредитов
8	Уменьшение – вследствие погашения кредитов
9	Уменьшение – вследствие изменения качества кредитов
10	Уменьшение вследствие изменения официального курса иностранной валюты к рублю Приднестровской Молдавской Республики
11	Остаток на отчетную дату (стр. 1 + стр. 2 – стр. 6)
12	Задолженность, списанная с баланса и перенесенная на внебалансовый счет
13	Задолженность, списанная с баланса и перенесенная на внебалансовый счет - входящий остаток на начало отчетного периода
14	Задолженность, списанная с баланса и перенесенная на внебалансовый счет - приход по внебалансовому счету – всего (стр. 15 + стр. 16)

15	Задолженность, списанная с баланса и перенесенная на внебалансовый счет - приход по внебалансовому счету - приход вследствие списания с баланса остатка кредитной задолженности за отчетный период
16	Задолженность, списанная с баланса и перенесенная на внебалансовый счет - приход по внебалансовому счету - приход вследствие изменения официального курса иностранной валюты к рублю Приднестровской Молдавской Республики
17	расход по внебалансовому счету – всего (стр. 18 + стр. 19 + стр. 20)
18	расход по внебалансовому счету вследствие погашения кредитной задолженности
19	расход по внебалансовому счету вследствие списания кредитной задолженности
20	расход по внебалансовому счету вследствие изменения официального курса иностранной валюты к рублю Приднестровской Молдавской Республики
21	остаток по внебалансовому счету на отчетную дату (стр. 13 + стр. 14 – стр. 17)

УКАЗАНИЕ

О внесении изменения и дополнения в Инструкцию Приднестровского республиканского банка от 21 ноября 2006 года №18-И «О регулировании размера валютного риска в кредитных организациях Приднестровской Молдавской Республики» (Регистрационный №3758 от 18 декабря 2006 года) (САЗ 06-52)

Утверждено Решение правления
Приднестровского республиканского банка
Протокол №15 от 26 марта 2012 года

Зарегистрировано Министерством юстиции
Приднестровской Молдавской Республики
Регистрационный №5979 от 20 апреля 2012 года
(САЗ 12-17)

Настоящее Указание разработано в соответствии с Законом Приднестровской Молдавской Республики от 7 мая 2007 года №212-З-IV «О центральном банке Приднестровской Молдавской Республики» (газета «Приднестровье» №97(3120) от 1 июня 2007 года) с изменениями и дополнениями, внесенными законами Приднестровской Молдавской Республики от 6 марта 2008 года №413-ЗИ-IV (САЗ 08-9); от 20 марта 2008 года №423-ЗИ-IV (САЗ 08-11); от 29 мая 2008 года №477-ЗИ-IV (САЗ 08-21); от 2 декабря 2008 года №609-ЗД-IV (САЗ 08-48); от 11 марта 2009 года №676-ЗИД-IV (САЗ 09-11); от 19 мая 2009 года №760-ЗИД-IV (САЗ 09-21), от 30 мая 2011 года №82-ЗД-V (САЗ 11-22); от 7 февраля 2012 года №4-ЗД-V (САЗ 12-7), Законом Приднестровской Молдавской Республики от 1 декабря 1993 года «О банках и банковской деятельности в Приднестровской Молдавской Республике» (СЗМР 93-2) с изменениями и дополнениями, внесенными законами Приднестровской Молдавской Республики от 14 мая 1996 года №6-ЗИД (СЗМР 96-2); от 13 июля 2001 года №29-ЗД-III (газета «Приднестровье» №132 (1642) от 18 июля 2001 года); от 10 июля 2002 года №152-ЗИД-III (САЗ 02-28); от 31 октября 2002 года №202-ЗД-III (САЗ 02-44); от 25 октября 2005 года №648-ЗИД-III (САЗ 05-44); от 31 октября 2006 года №112-ЗИД-IV (САЗ 06-45); от 12 июня 2007 года №223-ЗИД-IV («Официальный вестник», специальный выпуск газеты «Приднестровье» N, №23-27 2007 года, от 29 июня 2007 года), от 9 июля 2009 года №806-ЗИ-IV (САЗ 09-29); от 11 июля 2011 года №104-ЗД-V (САЗ 11-28), от 28 декабря 2011 года №258-ЗИ-V (САЗ 12-01); от 20 февраля 2012 года №12-ЗД-V (САЗ 12-9).

1. Внести в Инструкцию Приднестровского республиканского банка от 21 ноября 2006 года №18-И «О регулировании размера валютного риска в кредитных организациях Приднестровской Молдавской Республики» (Регистрационный №3758 от 18 декабря 2006 года) (САЗ 06-52) с изменениями и дополнениями, внесенными указаниями Приднестровского республиканского банка от 15 августа 2008 года №291-У (Регистрационный №4573 от 19 сентября 2008 года) (САЗ 08-37); от 31 октября 2008 года №298-У (Регистрационный №4619 от 13 ноября 2008 года) (САЗ 08-45); от 26 декабря 2008 года №308-У (Регистрационный №4683 от 20 января 2009 года) (САЗ 09-4); от 20 мая 2009 года №328-У (Регистрационный №4883 от 23 июня 2009 года) (САЗ 09-26); от 10 августа 2010 года №397-У (Регистрационный №5382 от 11 сентября 2010 года) (САЗ 10-36); от 25 ноября 2010 года №417-У (Регистрационный №5474 от 15 декабря 2010 года) (САЗ 10-50); от 3 марта 2011 года №442-У (Регистрационный №5600 от 19 апреля 2011 года) (САЗ 11-16) следующее изменение и дополнение:

е) пункт 23 Инструкции изложить в следующей редакции:

«23. Отчет «О размере валютного риска» составляется кредитной организацией в рублях. Кредитная организация представляет в Приднестровский республиканский банк отчет «О размере валютного риска» в виде форматного электронного документа согласно Приложению №2 к настоящей Инструкции ежедневно за каждый операционный день, не позднее 16-00 часов рабочего дня, следующего за отчетным, заверенный электронной цифровой подписью, а также на бумажном носителе в соответствии с формой, представленной в Приложении №1 к настоящей Инструкции за операционный день, предшествующий первому числу каждого месяца, в течение трех рабочих дней после отчетной даты.»;

ж) Инструкцию дополнить Приложением №2 согласно Приложению №1 к настоящему Указанию.

2. Настоящее Указание вступает в силу по истечении 7 (семи) рабочих дней со дня официального опубликования.

Председатель банка

Э.А. Косовский

г. Тирасполь
26 марта 2012 года
№526-У

Приложение №1 к Указанию Приднестровского республиканского банка от 26 марта 2012 года №526-У «О внесении изменения и дополнения в Инструкцию Приднестровского республиканского банка от 21 ноября 2006 года №18-И «О регулировании размера валютного риска в кредитных организациях Приднестровской Молдавской Республики»

Приложение №2 к Инструкции Приднестровского республиканского банка от 21 ноября 2006 года №18-И «О регулировании размера валютного риска в кредитных организациях Приднестровской Молдавской Республики»

Структура форматного электронного документа отчета «О размере валютного риска»

Периодичность отчётности	Ежедневная
Формат	значения, разделенные запятыми
Имя файла	[КУБ][ДДММГГ]
Расширение файла	овр

№п.п.	Наименование поля
1	Куб кредитной организации
2	Дата начала отчетного периода в формате дд.мм.гггг
3	Дата окончания отчетного периода в формате дд.мм.гггг (соответствует дате начала для ежедневного отчёта)
4	Код статьи (8 символов, заполняется в соответствии с таблицей №1)
5	Код раздела (8 символов, заполняется в соответствии с таблицей №2)
6	Сумма, соответствующая статье (в формате 0.00) (руб. ПМР)
7	Код валюты (цифровой 3 символа, в соответствии с Приказом Приднестровского республиканского банка и Государственного таможенного комитета Приднестровской Молдавской Республики от 1 сентября 2010 года №194/01-05/90 «Об утверждении классификатора валют и классификатора стран мира» (Регистрационный №5403 от 5 октября 2010 года) (CA3 10-40) для разделов с кодами 00600002, 00600003, 00600004 – всегда 0)

Таблица №1

Наименование статьи	Код
Балансовая позиция, требования (формат 0.00)	00900001
Балансовая позиция, обязательства (формат 0.00)	00900002
Совокупные балансовые позиции, короткие (формат 0.00)	00900003
Совокупные балансовые позиции, длинные (формат 0.00)	00900004
Совокупная балансовая позиция, в % от собственного капитала (формат 0.00)	00900005
Лимиты совокупной балансовой позиции, % (формат 0.00)	00900006
Чистые позиции, по наличным сделкам, требования (формат 0.00)	00900007
Чистые позиции, по наличным сделкам, обязательства (формат 0.00)	00900008
Чистые позиции, по срочным сделкам, требования (формат 0.00)	00900009

Чистые позиции, по срочным сделкам, обязательства (формат 0.00)	00900010
Совокупные позиции по срочным сделкам, короткие (формат 0.00)	00900011
Совокупные позиции по срочным сделкам, длинные (формат 0.00)	00900012
Совокупная позиция по срочным сделкам, в % от собственного капитала (формат 0.00)	00900013
Лимиты совокупной позиции по срочным сделкам, % (формат 0.00)	00900014
Открытые валютные позиции, короткие (формат 0.00)	00900015
Открытые валютные позиции, длинные (формат 0.00)	00900016
Открытая валютная позиция, % от собственного капитала (формат 0.00)	00900017
Лимиты открытой валютной позиции, % (формат 0.00)	00900018

Таблица №2

Наименование раздела	Код
Данные в разрезе валют	00600001
Суммарная величина валютных позиций	00600002
Балансирующая позиция	00600003
Собственный капитал	00600004

УКАЗАНИЕ

О внесении изменений в Указание Приднестровского республиканского банка от 25 ноября 2010 года №417-У «О внесении изменений и дополнения в Инструкцию Приднестровского республиканского банка от 21 ноября 2006 года №18-И «О регулировании размера валютного риска в кредитных организациях Приднестровской Молдавской Республики» (Регистрационный №5474 от 15 декабря 2010 года) (САЗ 10-50)

Утверждено Решение правления
Приднестровского республиканского банка
Протокол №15 от 26 марта 2012 года

Зарегистрировано Министерством юстиции
Приднестровской Молдавской Республики
Регистрационный №5978 от 20 апреля 2012 года
(САЗ 12-17)

Настоящее Указание разработано в соответствии с Законом Приднестровской Молдавской Республики от 7 мая 2007 года №212-З-IV «О центральном банке Приднестровской Молдавской Республики» (газета «Приднестровье» №97(3120) от 1 июня 2007 года) с изменениями и дополнениями, внесенными законами Приднестровской Молдавской Республики от 6 марта 2008 года №413-ЗИ-IV (САЗ 08-9); от 20 марта 2008 года №423-ЗИ-IV (САЗ 08-11); от 29 мая 2008 года №477-ЗИ-IV (САЗ 08-21); от 2 декабря 2008 года №609-ЗД-IV (САЗ 08-48); от 11 марта 2009 года №676-ЗИД-IV (САЗ 09-11); от 19 мая 2009 года №760-ЗИД-IV (САЗ 09-21), от 30 мая 2011 года №82-ЗД-V (САЗ 11-22); от 7 февраля 2012 года №4-ЗД-V (САЗ 12-7), Законом Приднестровской Молдавской Республики от 1 декабря 1993 года «О банках и банковской деятельности в Приднестровской Молдавской Республике» (СЗМР 93-2) с изменениями и дополнениями, внесенными законами Приднестровской Молдавской Республики от 14 мая 1996 года №6-ЗИД (СЗМР 96-2); от 13 июля 2001 года №29-ЗД-III (газета «Приднестровье» №132 (1642) от 18 июля 2001 года); от 10 июля 2002 года №152-ЗИД-III (САЗ 02-28); от 31 октября 2002 года №202-ЗД-III (САЗ 02-44); от 25 октября 2005 года №648-ЗИД-III (САЗ 05-44); от 31 октября 2006 года №112-ЗИД-IV (САЗ 06-45); от 12 июня 2007 года №223-ЗИД-IV («Официальный вестник», специальный выпуск газеты «Приднестровье» N, №23-27 2007 года, от 29 июня 2007 года), от 9 июля 2009 года №806-ЗИ-IV (САЗ 09-29); от 11 июля 2011 года №104-ЗД-V (САЗ 11-28); от 28 декабря 2011 года №258-ЗИ-V (САЗ 12-01); от 20 февраля 2012 года №12-ЗД-V (САЗ 12-9).

1. Внести в Указание Приднестровского республиканского банка от 25 ноября 2010 года №417-У «О внесении изменений и дополнения в Инструкцию Приднестровского республиканского банка от 21 ноября 2006 года №18-И «О регулировании размера валютного риска в кредитных организациях Приднестровской Молдавской Республики» (Регистрационный №5474 от 15 декабря 2010 года) (САЗ 10-50) следующие изменения:

з) подпункт д) Указания исключить;

и) Приложение №2 к Указанию исключить.

2. Настоящее Указание вступает в силу по истечении 7 (семи) рабочих дней со дня официального опубликования.

Председатель банка

Э.А. Косовский

г. Тирасполь
26 марта 2012 года
№527-У

Финансовая отчётность центрального банка

Приднестровский республиканский банк

Баланс по состоянию на 01.04.2012 г.

Активы	(тыс. руб.)
1. Драгоценные металлы	
2. Средства, размещённые у нерезидентов и ценные бумаги иностранных эмитентов	433 549
3. Кредиты, депозиты и прочие средства, размещённые на территории республики	874 195
4. Ценные бумаги	492 202
5. Прочие активы	495 120
Всего активов	2 295 066
Пассивы	
1. Наличные деньги в обращении	855 050
2. Средства на счетах в ПРБ	1 245 911
3. Средства в расчётах	2 153
4. Прочие пассивы	16 857
5. Капитал	184 549
6. Прибыль (убыток) отчётного года	(9 454)
Всего пассивов	2 295 066

Председатель ПРБ



Э.А. Косовский

Главный бухгалтер ПРБ

С.Л. Руссов

Статистическая информация

Учётные цены на аффинированные драгоценные металлы в марте 2012 года

Официальные обменные курсы иностранных валют в марте 2012 года

Основные показатели деятельности коммерческих банков ПМР

Основные экономические показатели развития ПМР