

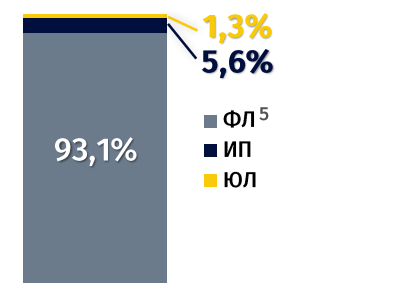
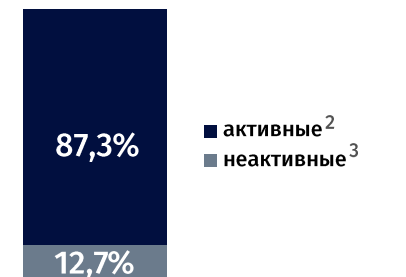
ФУНКЦИОНИРОВАНИЕ ПЛАТЁЖНОЙ СИСТЕМЫ

НОЯБРЬ 2025 ГОДА

Локальные банковские карты в обращении

на 1 декабря 2025 года

370 637 ед. **+0,2% м/м** **+23,6% г/г** **+23,1% к н.г.**¹



323 567 ед.	+0,9% м/м	+22,8% г/г	+21,9% к н.г.
47 070 ед.	-4,1% м/м	+29,4% г/г	+31,7% к н.г.

302 275 ед.	+0,3% м/м	+11,9% г/г	+11,3% к н.г.
28 009 ед.	+0,1% м/м	-2,1% г/г	-1,9% к н.г.
40 353 ед.	0,0% м/м	в 40,2 раза г/г	в 40,2 раза к н.г.

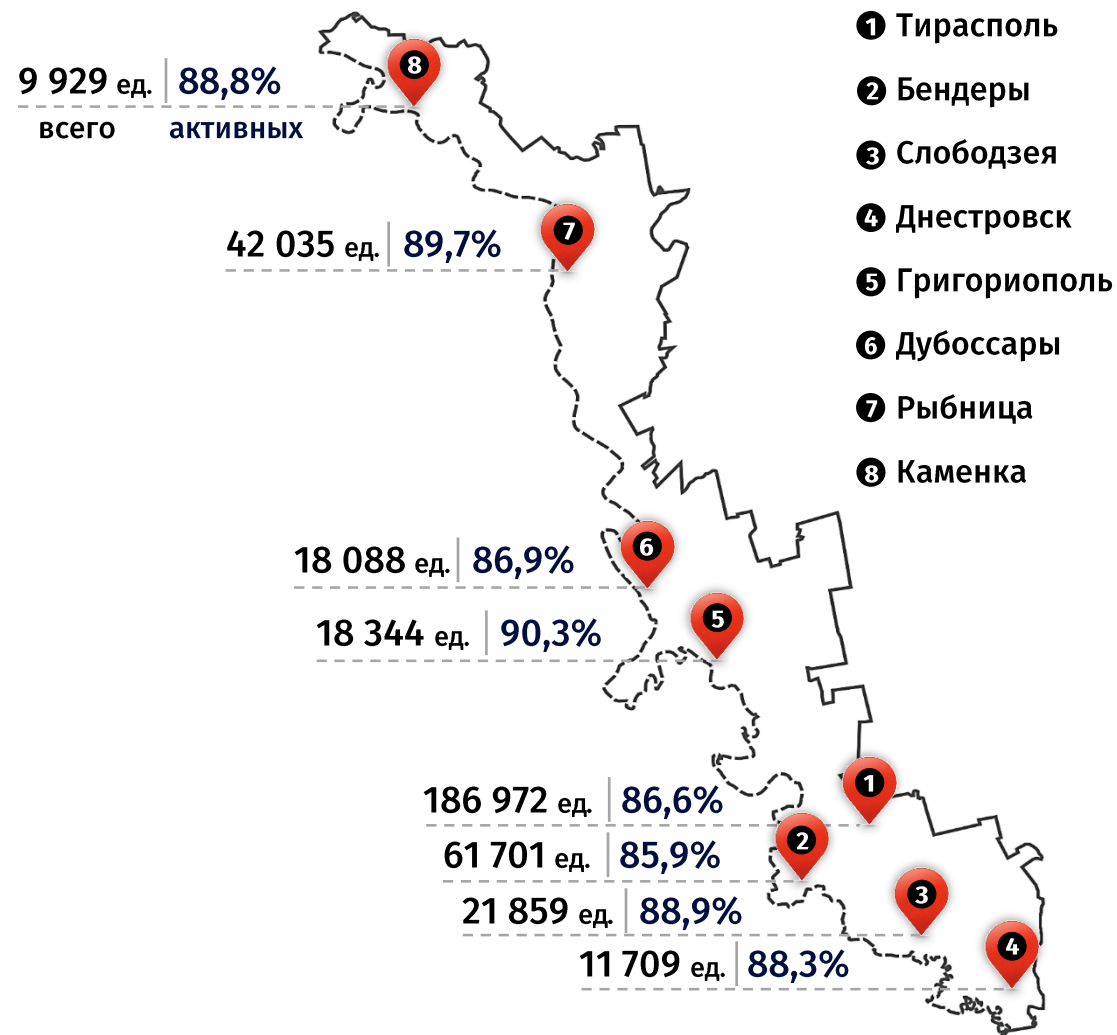
344 817 ед.	+0,1% м/м	+24,0% г/г	+23,6% к н.г.
20 918 ед.	+1,1% м/м	+18,7% г/г	+17,3% к н.г.
4 902 ед.	+1,3% м/м	+16,5% г/г	+13,9% к н.г.

¹ к началу текущего года (01.01.2025)

² карты, по которым в течение 6 месяцев, предшествующих окончанию отчётного периода, осуществлялась хотя бы одна операция

³ рост количества неактивных карт сформирован предоплаченными картами

Территориальная структура банковских карт⁴

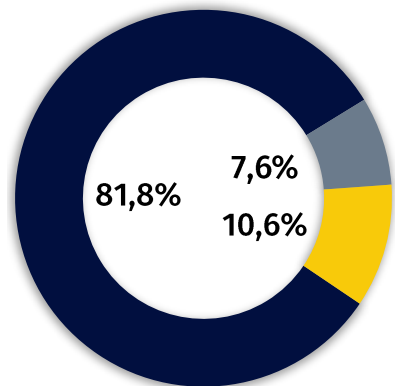


⁴ включая районы

⁵ рост количества платёжных карт и безналичных операций с их использованием (см. слайды 2-3) обусловлен запуском АСОП с 1 июля 2025 года

Операции с платёжными картами по ПМР в ноябре 2025 года (по виду операций)

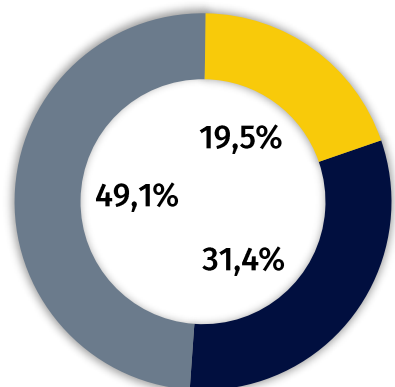
Количество	6 463,2 тыс. ед.	-3,2% м/м	+53,4% г/г
------------	-------------------------	------------------	-------------------



- Безналичные платежи
- Снятие наличных денежных средств
- Переводы денежных средств с карты на карту

5 284,9 тыс. ед.	-3,2% м/м	+67,8% г/г
494,8 тыс. ед.	-2,7% м/м	-10,0% г/г
683,4 тыс. ед.	-3,6% м/м	+33,3% г/г

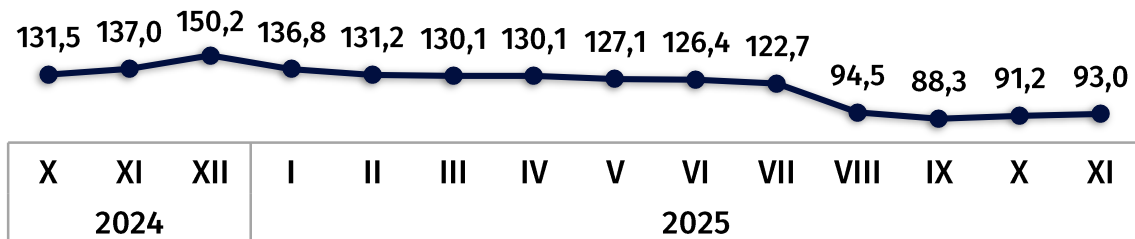
Сумма	1 565,3 млн руб.	-4,4% м/м	+1,6% г/г
-------	-------------------------	------------------	------------------



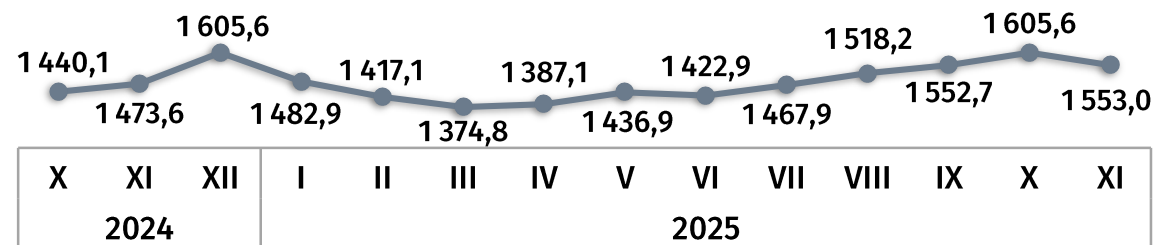
768,4 млн руб.	-5,9% м/м	-5,1% г/г
491,6 млн руб.	-1,3% м/м	+13,9% г/г
305,3 млн руб.	-5,5% м/м	+1,9% г/г

Средняя сумма одной операции руб.

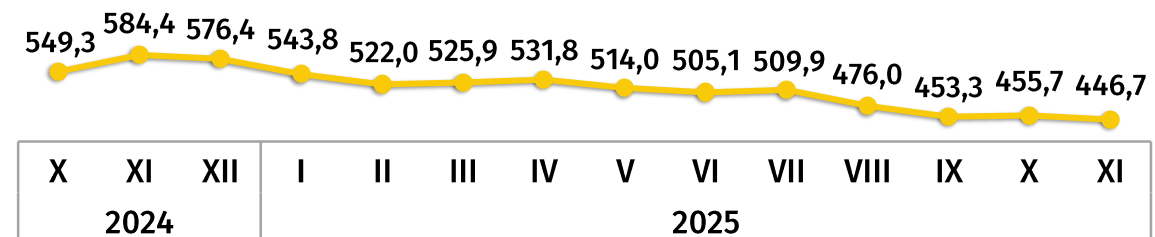
по безналичной оплате товаров и услуг



по снятию наличных денежных средств



по денежному переводу с карты на карту



Территориальная структура¹ операций в ноябре 2025 года (включая районы)

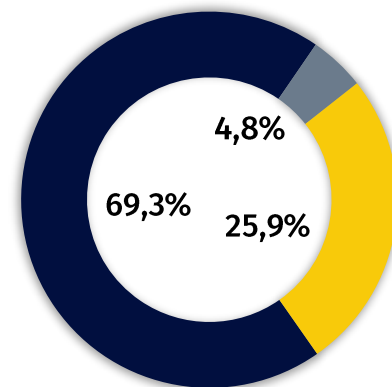
Тирасполь	3 846,9 тыс. ед.	66,6%	-3,4% м/м	+96,8% г/г
	629,2 млн руб.	49,9%	-5,5% м/м	+1,1% г/г
Бендеры	660,1 тыс. ед.	11,4%	-1,5% м/м	+12,8% г/г
	202,4 млн руб.	16,1%	-0,5% м/м	+4,1% г/г
Слободзея	327,0 тыс. ед.	5,7%	-3,4% м/м	+15,5% г/г
	92,3 млн руб.	7,3%	-3,8% м/м	+4,3% г/г
Днестровск	127,5 тыс. ед.	2,2%	-5,6% м/м	+4,1% г/г
	28,9 млн руб.	2,3%	-5,1% м/м	-4,9% г/г
Григориополь	138,2 тыс. ед.	2,4%	-4,2% м/м	+8,1% г/г
	56,0 млн руб.	4,4%	-3,1% м/м	+5,8% г/г
Дубоссары	153,9 тыс. ед.	2,7%	-3,9% м/м	+4,7% г/г
	64,9 млн руб.	5,1%	-4,5% м/м	+3,3% г/г
Рыбница	443,6 тыс. ед.	7,7%	-2,6% м/м	+10,0% г/г
	149,4 млн руб.	11,9%	-4,5% м/м	-1,6% г/г
Каменка	82,5 тыс. ед.	1,4%	-2,2% м/м	+8,3% г/г
	37,1 млн руб.	2,9%	+1,0% м/м	-3,3% г/г

¹ доля в общем количестве и сумме операций по безналичной оплате и снятию наличных денег, проводимых при помощи платёжных карт (без учёта переводов)

² e-commerce – совокупность информационных решений в рамках электронной торговли, включающих QR-коды, интернет-магазины и различные онлайн-сервисы (в том числе в виде мобильных приложений), а также сервисы быстрого перевода денежных средств с использованием реквизитов платёжных карт

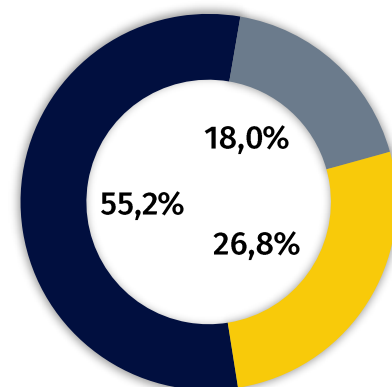
Операции с платёжными картами по ПМР в ноябре 2025 года (по виду устройств)

Количество	6 463,2 тыс. ед.	-3,2% м/м	+53,4% г/г
------------	------------------	-----------	------------



■ POS-терминалы ■ Банкоматы и платёжные терминалы
■ Информационные решения e-commerce²

Сумма	1 565,3 млн руб.	-4,4% м/м	+1,6% г/г
-------	------------------	-----------	-----------




4 480,9 тыс. ед.	-3,4% м/м	+72,4% г/г
310,3 тыс. ед.	-2,5% м/м	-11,1% г/г
1 671,9 тыс. ед.	-3,0% м/м	+32,3% г/г

863,4 млн руб.	-4,1% м/м	-0,5% г/г
282,2 млн руб.	-4,7% м/м	-1,6% г/г
419,7 млн руб.	-4,8% м/м	+8,7% г/г

Структура безналичных операций по оплате товаров и услуг в пунктах размещения платёжного оборудования в ноябре 2025 года, %

в ноябре 2025 года, %

по количеству операций



по сумме операций



- Организации торговли и оказания услуг¹
- Транспортные организации
- АЗС
- Организации общественного питания
- Аптеки и медучреждения
- Прочие
- Кредитные и страховые организации

Средний чек одной покупки в торгово-сервисных¹ и транспортных организациях

83,6 руб.²

в ноябре 2025 года

+1,8% м/м

-36,9% г/г

¹ торгово-сервисные организации, кроме организаций, реализующих топливо, фармацевтические товары, предоставляющих услуги общественного питания, здравоохранения и транспорта, а также финансовых организаций и госучреждений

² снижение показателя обусловлено активным ростом количества безналичных операций по оплате проезда в общественном транспорте с использованием платёжных карт в связи с запуском АСОП с 1 июля 2025 года

Адрес: MD-3300, Тирасполь, ул. 25 Октября (ул. Покровская), 71
<https://www.cbpmr.net/>
© Приднестровский республиканский банк, 2025