



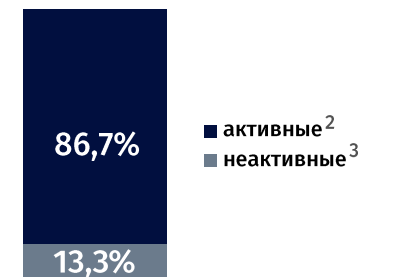
# ФУНКЦИОНИРОВАНИЕ ПЛАТЁЖНОЙ СИСТЕМЫ

ОКТАБРЬ 2025 ГОДА

## Локальные банковские карты в обращении

на 1 ноября 2025 года

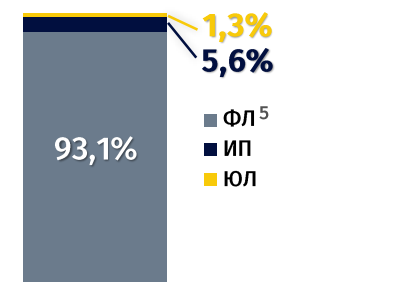
**369 840** ед. **+1,0%** м/м **+23,6%** г/г **+22,8%** к н.г.<sup>1</sup>



<b>320 765</b> ед.	<b>+1,4%</b> м/м	<b>+22,6%</b> г/г	<b>+20,9%</b> к н.г.
<b>49 075</b> ед.	<b>-1,7%</b> м/м	<b>+30,8%</b> г/г	<b>+37,3%</b> к н.г.



<b>301 485</b> ед.	<b>+0,5%</b> м/м	<b>+11,8%</b> г/г	<b>+11,0%</b> к н.г.
<b>27 991</b> ед.	<b>+0,3%</b> м/м	<b>-1,9%</b> г/г	<b>-1,9%</b> к н.г.
<b>40 364</b> ед.	<b>+5,8%</b> м/м	<b>в 40,2 раза</b> г/г	<b>в 40,2 раза</b> к н.г.



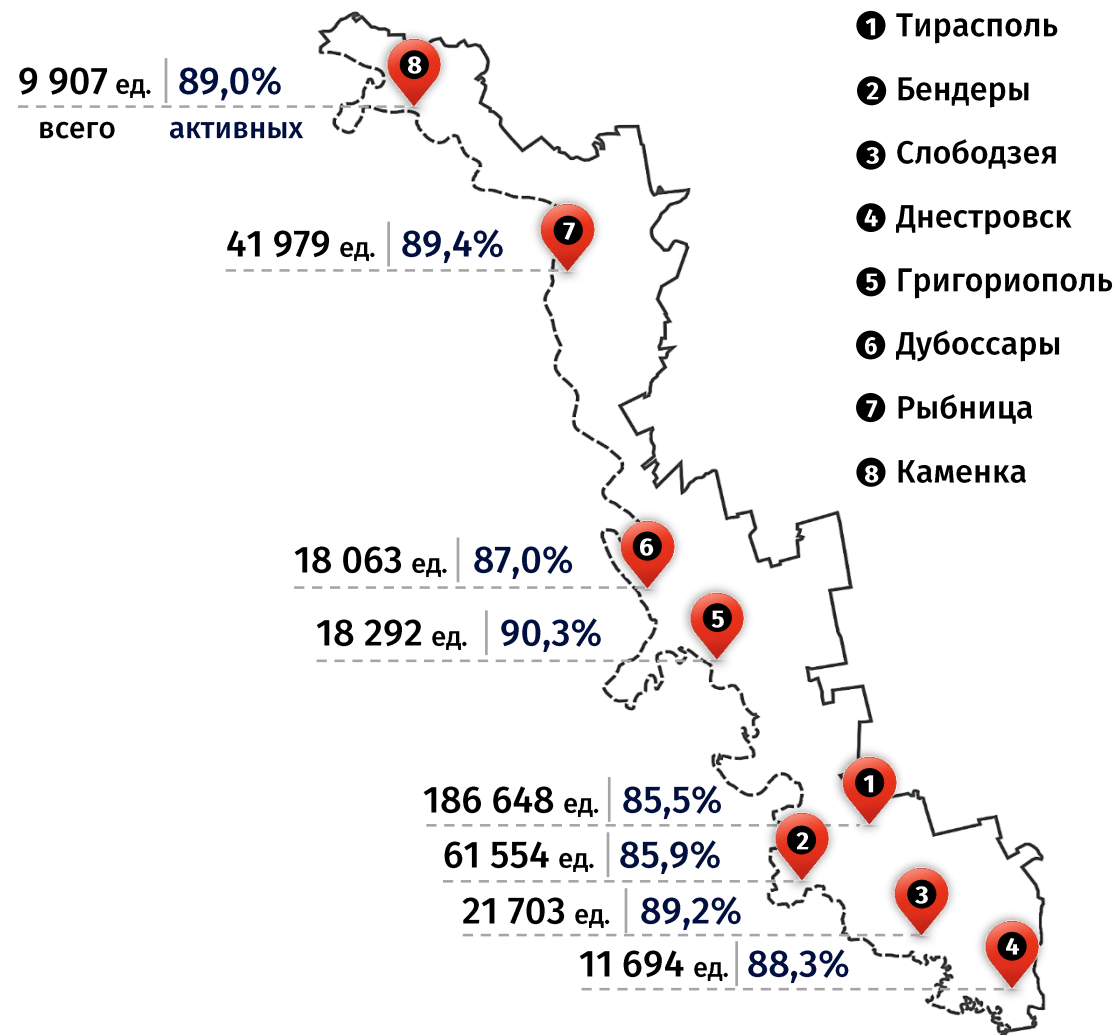
<b>344 308</b> ед.	<b>+0,9%</b> м/м	<b>+24,3%</b> г/г	<b>+23,4%</b> к н.г.
<b>20 694</b> ед.	<b>+1,2%</b> м/м	<b>+19,3%</b> г/г	<b>+16,0%</b> к н.г.
<b>4 838</b> ед.	<b>+6,9%</b> м/м	<b>+3,1%</b> г/г	<b>+12,4%</b> к н.г.

<sup>1</sup> к началу текущего года (01.01.2025)

<sup>2</sup> карты, по которым в течение 6 месяцев, предшествующих окончанию отчётного периода, осуществлялась хотя бы одна операция

<sup>3</sup> рост количества неактивных карт сформирован предоплаченными картами

## Территориальная структура банковских карт<sup>4</sup>

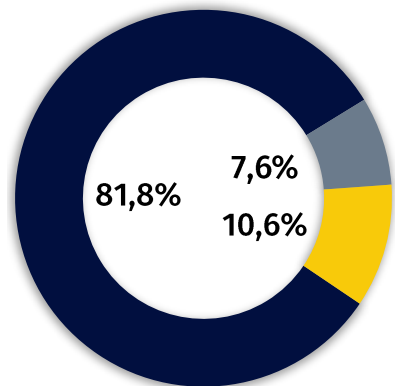


<sup>4</sup> включая районы

<sup>5</sup> рост количества платёжных карт и безналичных операций с их использованием (см. слайды 2-3) обусловлен запуском АСОП с 1 июля 2025 года

## Операции с платёжными картами по ПМР в октябре 2025 года (по виду операций)

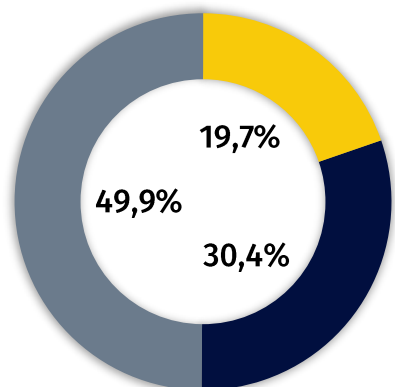
Количество **6 679,9** тыс. ед. **+1,4%** м/м **+53,3%** г/г



■ Безналичные платежи ■ Снятие наличных денежных средств  
■ Переводы денежных средств с карты на карту

<b>5 462,0</b> тыс. ед.	<b>+1,1%</b> м/м	<b>+66,2%</b> г/г
<b>508,7</b> тыс. ед.	<b>-0,01%</b> м/м	<b>-11,4%</b> г/г
<b>709,2</b> тыс. ед.	<b>+4,9%</b> м/м	<b>+42,3%</b> г/г

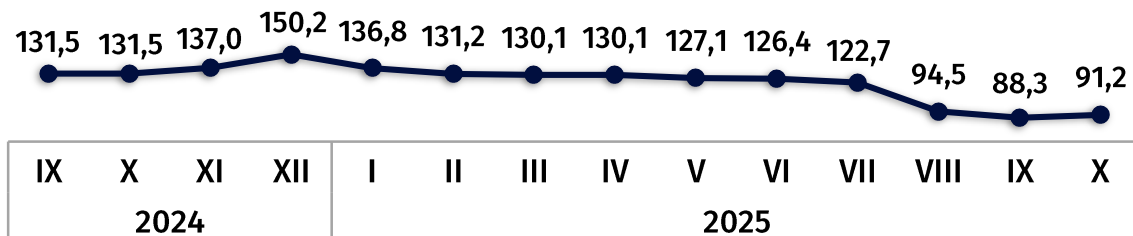
Сумма **1 637,9** млн руб. **+4,1%** м/м **+6,9%** г/г



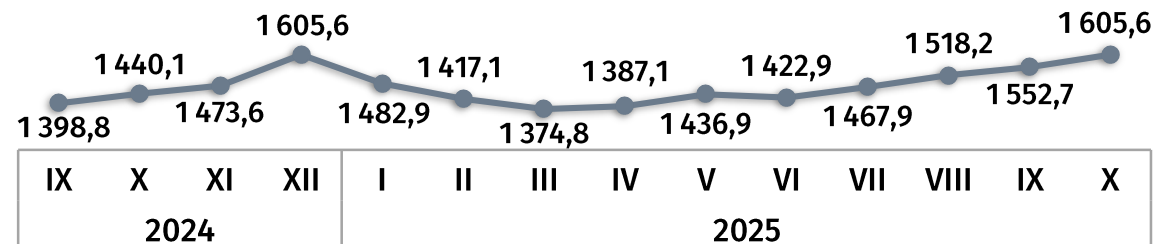
<b>816,8</b> млн руб.	<b>+3,4%</b> м/м	<b>-1,2%</b> г/г
<b>498,0</b> млн руб.	<b>+4,5%</b> м/м	<b>+15,3%</b> г/г
<b>323,2</b> млн руб.	<b>+5,4%</b> м/м	<b>+18,1%</b> г/г

## Средняя сумма одной операции руб.

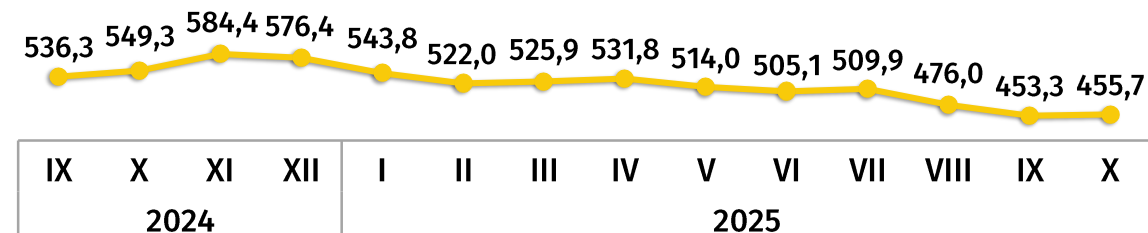
по безналичной оплате товаров и услуг



по снятию наличных денежных средств



по денежному переводу с карты на карту



## Территориальная структура<sup>1</sup> операций в октябре 2025 года (включая районы)

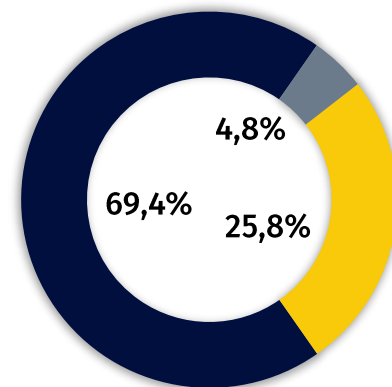
Тирасполь	3 982,5 тыс. ед.	66,7%	+2,2% м/м	+95,8% г/г
	666,1 млн руб.	50,7%	+5,2% м/м	+5,2% г/г
Бендеры	670,5 тыс. ед.	11,2%	-1,4% м/м	+10,9% г/г
	203,4 млн руб.	15,5%	+2,8% м/м	+4,4% г/г
Слободзея	338,6 тыс. ед.	5,7%	-4,3% м/м	+13,0% г/г
	95,9 млн руб.	7,3%	+0,7% м/м	+5,7% г/г
Днестровск	135,0 тыс. ед.	2,3%	+2,8% м/м	+4,6% г/г
	30,4 млн руб.	2,3%	+2,0% м/м	-1,8% г/г
Григориополь	144,2 тыс. ед.	2,4%	-0,5% м/м	+7,9% г/г
	57,8 млн руб.	4,4%	+3,4% м/м	+11,2% г/г
Дубоссары	160,1 тыс. ед.	2,7%	-1,5% м/м	+3,6% г/г
	67,9 млн руб.	5,2%	-1,2% м/м	+0,9% г/г
Рыбница	455,5 тыс. ед.	7,6%	-0,3% м/м	+7,2% г/г
	156,4 млн руб.	11,9%	+3,8% м/м	+0,9% г/г
Каменка	84,3 тыс. ед.	1,4%	-0,8% м/м	+5,1% г/г
	36,7 млн руб.	2,8%	+4,9% м/м	+5,8% г/г

<sup>1</sup> доля в общем количестве и сумме операций по безналичной оплате и снятию наличных денег, проводимых при помощи платёжных карт (без учёта переводов)

<sup>2</sup> e-commerce – совокупность информационных решений в рамках электронной торговли, включающих QR-коды, интернет-магазины и различные онлайн-сервисы (в том числе в виде мобильных приложений), а также сервисы быстрого перевода денежных средств с использованием реквизитов платёжных карт

## Операции с платёжными картами по ПМР в октябре 2025 года (по виду устройств)

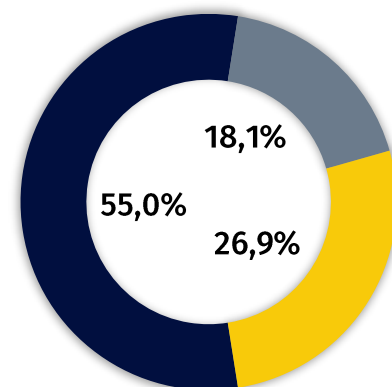
Количество	6 679,9 тыс. ед.	+1,4% м/м	+53,3% г/г
------------	------------------	-----------	------------



■ POS-терминалы ■ Банкоматы и платёжные терминалы  
■ Информационные решения e-commerce<sup>2</sup>

4 637,1 тыс. ед.	+1,1% м/м	+71,1% г/г
318,4 тыс. ед.	-2,6% м/м	-13,7% г/г
1 724,5 тыс. ед.	+3,1% м/м	+34,9% г/г

Сумма	1 637,9 млн руб.	+4,1% м/м	+6,9% г/г
-------	------------------	-----------	-----------

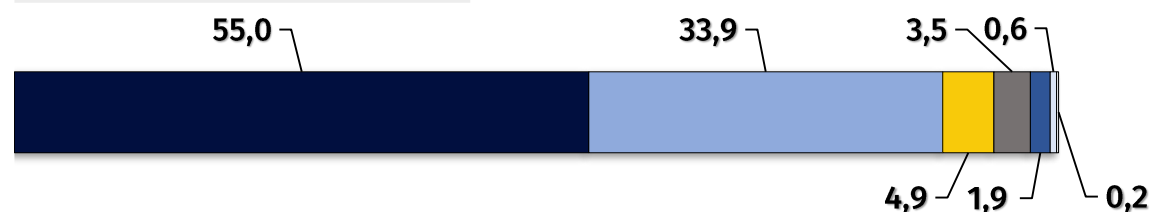


900,8 млн руб.	+4,2% м/м	+2,9% г/г
296,1 млн руб.	+0,9% м/м	+0,1% г/г
441,0 млн руб.	+6,2% м/м	+22,1% г/г

## Структура безналичных операций по оплате товаров и услуг в пунктах размещения платёжного оборудования в октябре 2025 года, %

в октябре 2025 года, %

по количеству операций



по сумме операций



- Организации торговли и оказания услуг<sup>1</sup>
- Транспортные организации
- Организации общественного питания
- Кредитные и страховые организации
- Аптеки и медучреждения
- АЗС
- Прочие

<sup>1</sup> торгово-сервисные организации, кроме организаций, реализующих топливо, фармацевтические товары, предоставляющих услуги общественного питания, здравоохранения и транспорта, а также финансовых организаций и госучреждений

Средний чек одной покупки в торгово-сервисных<sup>1</sup> и транспортных организациях

82,2 руб.<sup>2</sup>

в октябре 2025 года

+3,4% м/м

-35,2% г/г

<sup>2</sup> снижение показателя обусловлено активным ростом количества безналичных операций по оплате проезда в общественном транспорте с использованием платёжных карт в связи с запуском АСОП с 1 июля 2025 года

Адрес: MD-3300, Тирасполь, ул. 25 Октября (ул. Покровская), 71  
<https://www.cbpmr.net/>  
© Приднестровский республиканский банк, 2025