

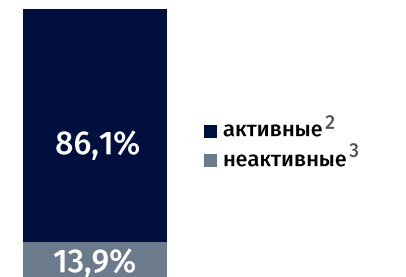
ФУНКЦИОНИРОВАНИЕ ПЛАТЁЖНОЙ СИСТЕМЫ

ФЕВРАЛЬ 2026 ГОДА

Локальные банковские карты в обращении

на 1 марта 2026 года

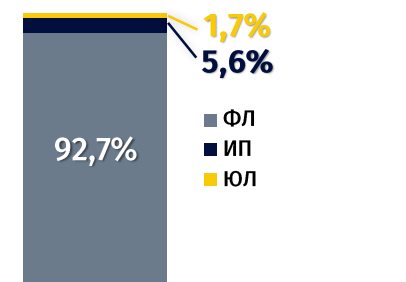
382 798 ед. **+0,5% м/м** **+27,1% г/г** **+1,5% к н.г.**¹



329 723 ед.	-1,0% м/м	+24,8% г/г	+0,6% к н.г.
53 075 ед.	+10,7% м/м	+43,6% г/г	+7,2% к н.г.



306 322 ед.	+0,5% м/м	+12,3% г/г	+0,6% к н.г.
28 380 ед.	+0,5% м/м	+3,6% г/г	+0,5% к н.г.
48 096 ед.	+0,7% м/м	в 47,9 раза г/г	+8,1% к н.г.



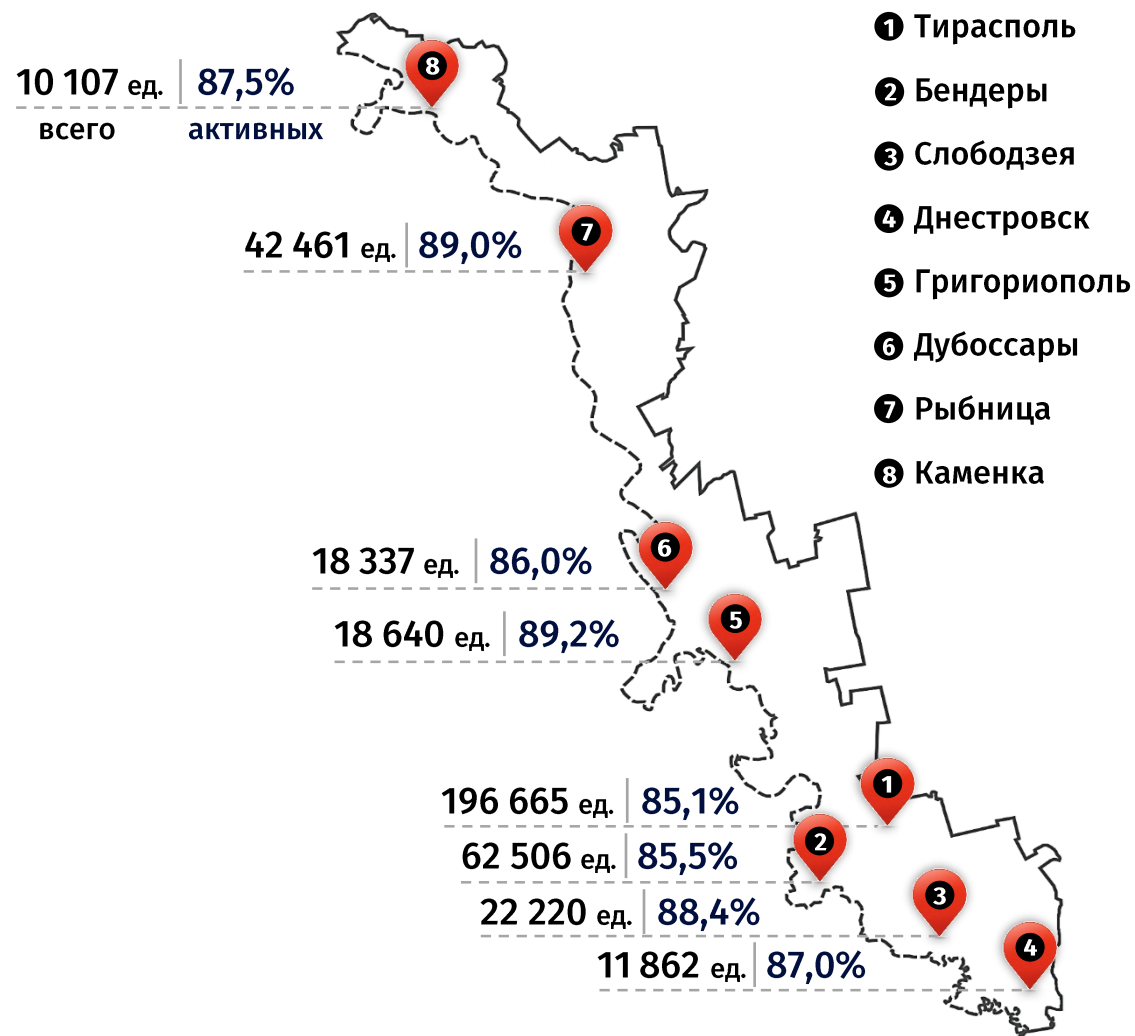
354 961 ед.	+0,3% м/м	+27,3% г/г	+1,3% к н.г.
21 403 ед.	+0,9% м/м	+18,2% г/г	+1,0% к н.г.
6 434 ед.	+7,9% м/м	+51,9% г/г	+15,1% к н.г.

¹ к началу текущего года (01.01.2026)

² карты, по которым в течение 6 месяцев, предшествующих окончанию отчётного периода, осуществлялась хотя бы одна операция

³ рост количества неактивных карт сформирован предоплаченными картами

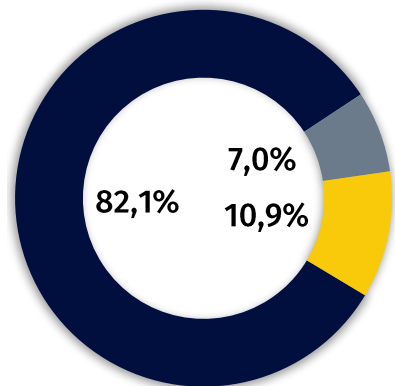
Территориальная структура банковских карт⁴



⁴ включая районы

Операции с платёжными картами по ПМР в феврале 2026 года (по виду операций)

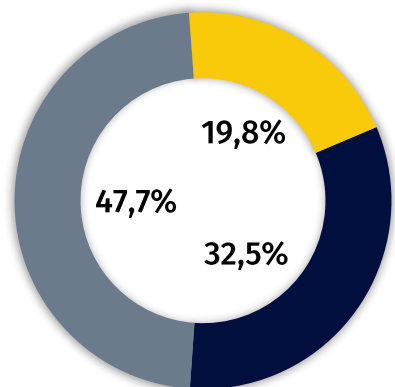
Количество **6 129,5** тыс. ед. **+7,7%** м/м **+58,3%** г/г



■ Безналичные платежи ■ Снятие наличных денежных средств
■ Переводы денежных средств с карты на карту

5 032,1 тыс. ед.	+6,6% м/м	+72,4% г/г
430,4 тыс. ед.	+13,4% м/м	-9,3% г/г
667,1 тыс. ед.	+12,8% м/м	+38,9% г/г

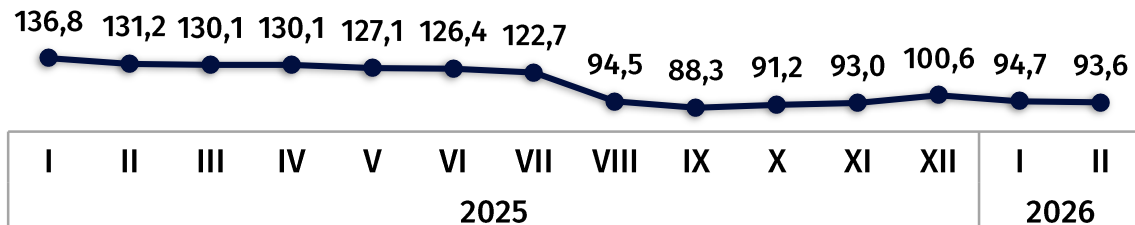
Сумма **1 450,1** млн руб. **+11,7%** м/м **+11,0%** г/г



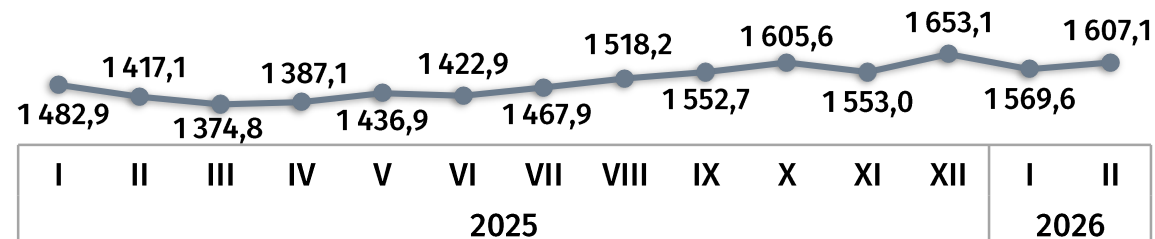
691,7 млн руб.	+16,1% м/м	+2,9% г/г
470,9 млн руб.	+5,4% м/м	+22,9% г/г
287,6 млн руб.	+12,5% м/м	+14,7% г/г

Средняя сумма одной операции руб.

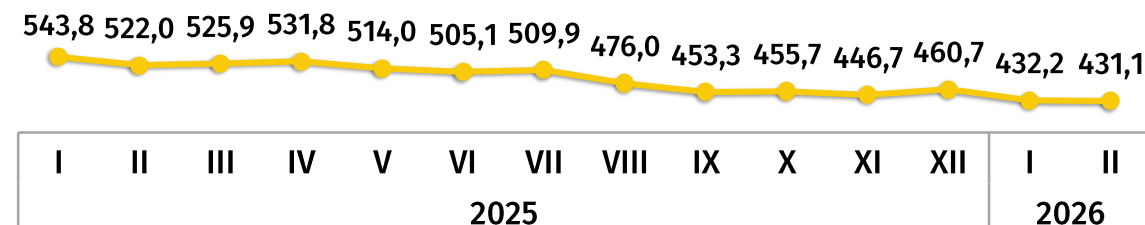
по безналичной оплате товаров и услуг



по снятию наличных денежных средств



по денежному переводу с карты на карту



Территориальная структура¹ операций в феврале 2026 года (включая районы)

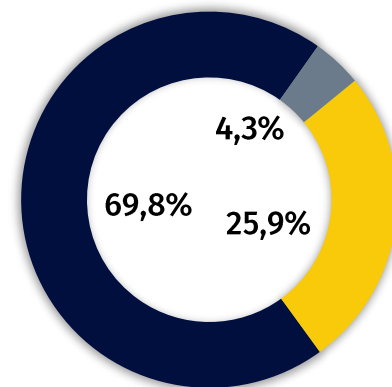
Тирасполь	3 646,3 тыс. ед.	66,8%	+7,7% м/м	в 2,0 раза г/г
	573,7 млн руб.	49,3%	+10,7% м/м	+10,5% г/г
Бендеры	616,5 тыс. ед.	11,3%	+5,1% м/м	+15,1% г/г
	185,2 млн руб.	15,9%	+10,7% м/м	+8,3% г/г
Слободзея	298,2 тыс. ед.	5,5%	+6,5% м/м	+14,3% г/г
	85,4 млн руб.	7,3%	+14,3% м/м	+9,9% г/г
Днестровск	128,8 тыс. ед.	2,4%	+7,8% м/м	+6,1% г/г
	30,8 млн руб.	2,6%	+12,1% м/м	+11,4% г/г
Григориополь	128,9 тыс. ед.	2,4%	+7,4% м/м	+7,7% г/г
	52,1 млн руб.	4,5%	+18,5% м/м	+9,6% г/г
Дубоссары	147,3 тыс. ед.	2,7%	+8,7% м/м	+6,1% г/г
	62,5 млн руб.	5,4%	+18,5% м/м	+7,8% г/г
Рыбница	416,6 тыс. ед.	7,6%	+5,0% м/м	+17,5% г/г
	139,8 млн руб.	12,0%	+9,2% м/м	+13,3% г/г
Каменка	79,9 тыс. ед.	1,5%	+9,1% м/м	+10,7% г/г
	33,2 млн руб.	2,9%	+11,2% м/м	+8,2% г/г

¹ доля в общем количестве и сумме операций по безналичной оплате и снятию наличных денег, проводимых при помощи платёжных карт (без учёта переводов)

² e-commerce – совокупность информационных решений в рамках электронной торговли, включающих QR-коды, интернет-магазины и различные онлайн-сервисы (в том числе в виде мобильных приложений), а также сервисы быстрого перевода денежных средств с использованием реквизитов платёжных карт

Операции с платёжными картами по ПМР в феврале 2026 года (по виду устройств)

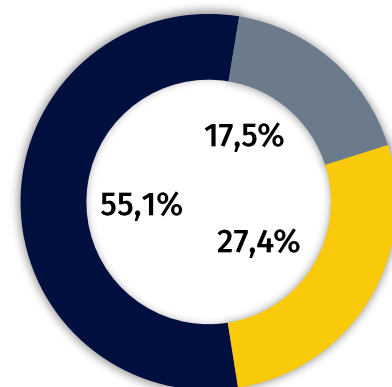
Количество	6 129,5 тыс. ед.	+7,7% м/м	+58,3% г/г
------------	------------------	-----------	------------



■ POS-терминалы ■ Банкоматы и платёжные терминалы
■ Информационные решения e-commerce²

4 277,9 тыс. ед.	+7,5% м/м	+75,9% г/г
264,3 тыс. ед.	+10,8% м/м	-10,4% г/г
1 587,3 тыс. ед.	+7,8% м/м	+38,5% г/г

Сумма	1 450,1 млн руб.	+11,7% м/м	+11,0% г/г
-------	------------------	------------	------------

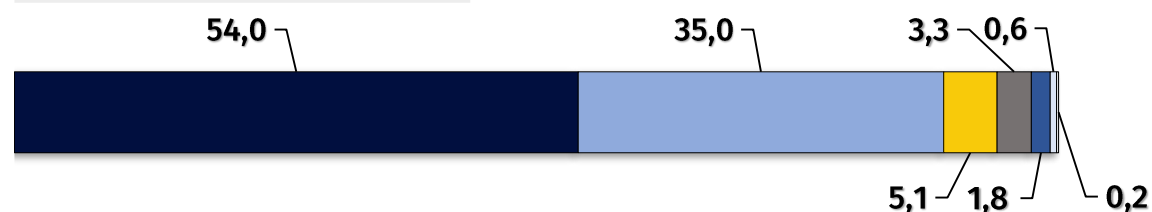


798,8 млн руб.	+11,4% м/м	+8,8% г/г
253,7 млн руб.	+13,4% м/м	+4,1% г/г
397,7 млн руб.	+11,3% м/м	+21,3% г/г

Структура безналичных операций по оплате товаров и услуг в пунктах размещения платёжного оборудования в феврале 2026 года, %

в феврале 2026 года, %

по количеству операций



по сумме операций



- Организации торговли и оказания услуг¹
- Транспортные организации
- Организации общественного питания
- Кредитные и страховые организации
- Аптеки и медучреждения
- АЗС
- Прочие

Средний чек одной покупки в торгово-сервисных¹ и транспортных организациях

83,1 руб.²

в феврале 2026 года

-0,7% м/м

-33,7% г/г

¹ торгово-сервисные организации, кроме организаций, реализующих топливо, фармацевтические товары, предоставляющих услуги общественного питания, здравоохранения и транспорта, а также финансовых организаций и госучреждений

² снижение показателя обусловлено активным ростом количества безналичных операций по оплате проезда в общественном транспорте с использованием платёжных карт в связи с запуском АСОП с 1 июля 2025 года

Адрес: MD-3300, Тирасполь, ул. 25 Октября (Покровская), 71
<https://www.cbpmr.net/>
© Приднестровский республиканский банк, 2026