

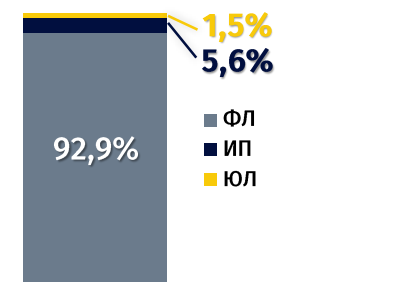
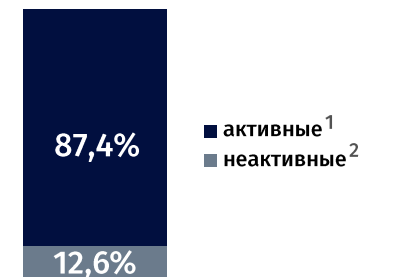
# ФУНКЦИОНИРОВАНИЕ ПЛАТЁЖНОЙ СИСТЕМЫ

ЯНВАРЬ 2026 ГОДА

## Локальные банковские карты в обращении

на 1 февраля 2026 года

**380 925** ед. **+1,0% м/м** **+27,0% г/г**

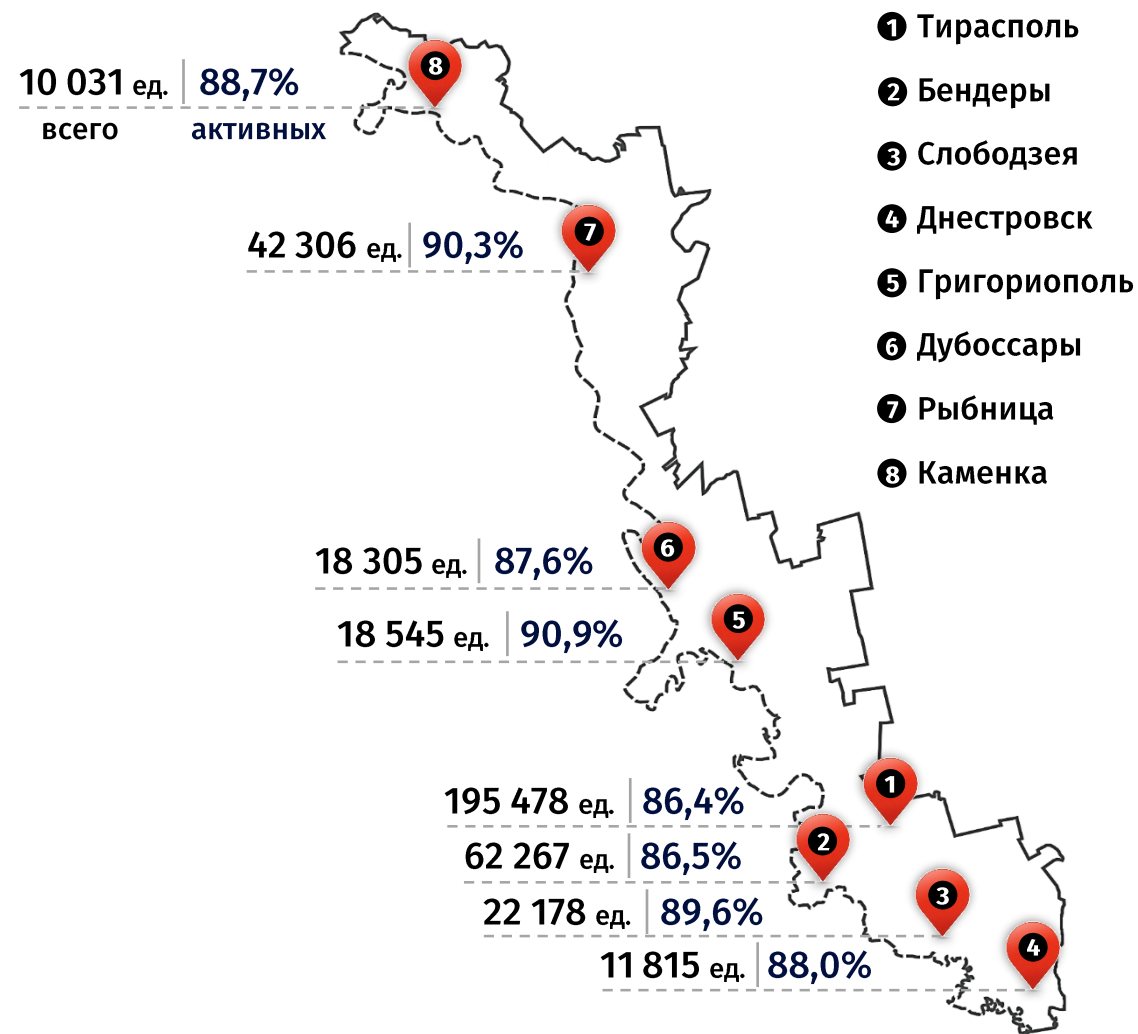


332 996 ед.	+1,6% м/м	+26,0% г/г
47 929 ед.	-3,2% м/м	+34,0% г/г

304 924 ед.	+0,2% м/м	+12,3% г/г
28 249 ед.	+0,03% м/м	+3,2% г/г
47 752 ед.	+7,4% м/м	в 47,6 раза г/г

353 741 ед.	+1,0% м/м	+27,3% г/г
21 222 ед.	+0,2% м/м	+18,6% г/г
5 962 ед.	+6,6% м/м	+37,7% г/г

## Территориальная структура банковских карт<sup>3</sup>



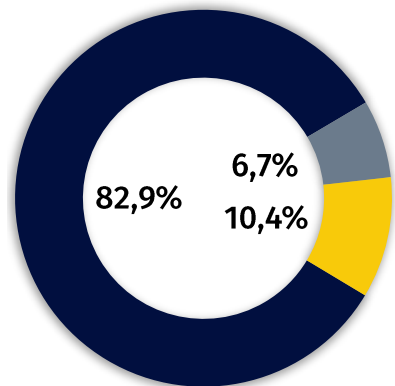
<sup>1</sup> карты, по которым в течение 6 месяцев, предшествующих окончанию отчётного периода, осуществлялась хотя бы одна операция

<sup>2</sup> рост количества неактивных карт сформирован предоплаченными картами

<sup>3</sup> включая районы

## Операции с платёжными картами по ПМР в январе 2026 года (по виду операций)

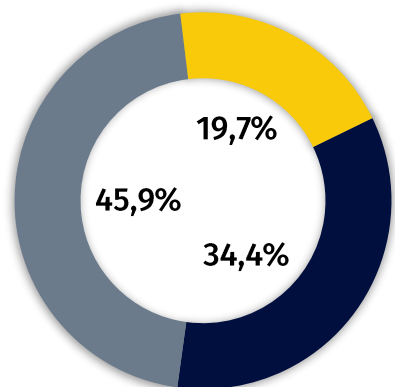
Количество **5 689,6** тыс. ед. **-21,6%** м/м **+70,6%** г/г



■ Безналичные платежи ■ Снятие наличных денежных средств  
■ Переводы денежных средств с карты на карту

<b>4 718,7</b> тыс. ед.	<b>-19,5%</b> м/м	<b>+85,9%</b> г/г
<b>379,5</b> тыс. ед.	<b>-37,1%</b> м/м	<b>-4,0%</b> г/г
<b>591,4</b> тыс. ед.	<b>-24,9%</b> м/м	<b>+47,1%</b> г/г

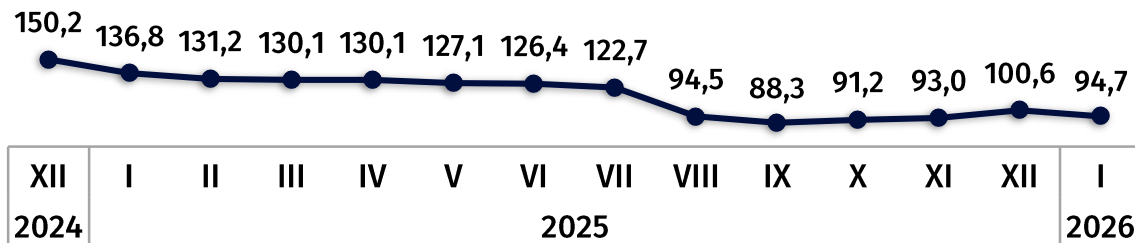
Сумма **1 297,9** млн руб. **-33,5%** м/м **+12,7%** г/г



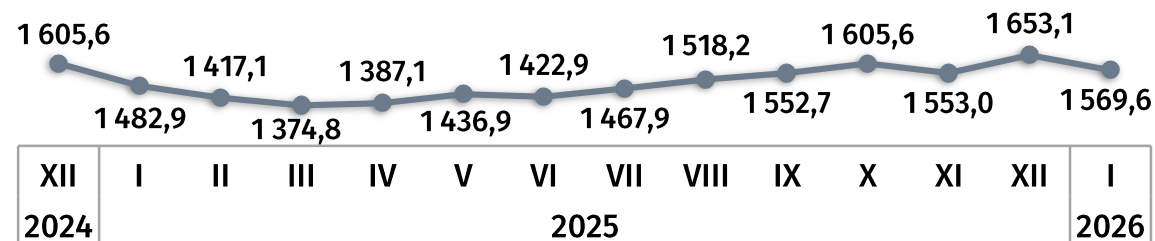
<b>595,6</b> млн руб.	<b>-40,3%</b> м/м	<b>+1,7%</b> г/г
<b>446,6</b> млн руб.	<b>-24,2%</b> м/м	<b>+28,6%</b> г/г
<b>255,6</b> млн руб.	<b>-29,5%</b> м/м	<b>+16,9%</b> г/г

## Средняя сумма одной операции руб.

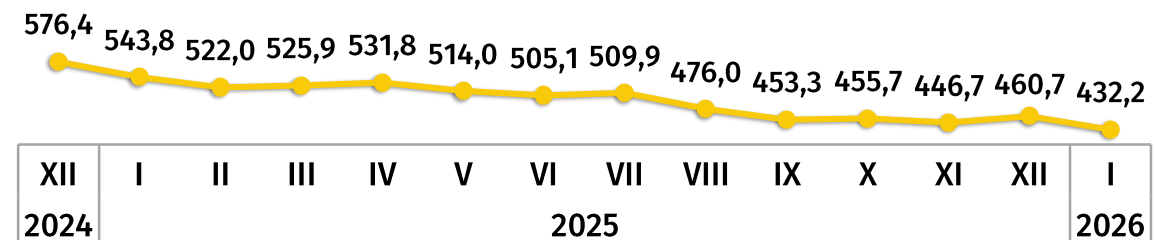
по безналичной оплате товаров и услуг



по снятию наличных денежных средств



по денежному переводу с карты на карту



## Территориальная структура<sup>1</sup> операций в январе 2026 года (включая районы)

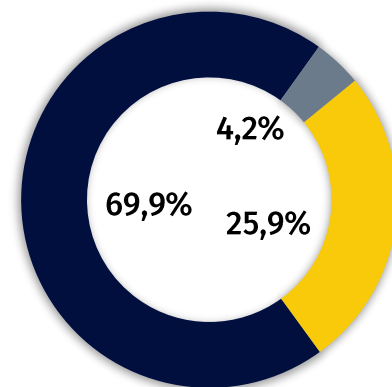
Тирасполь	3 386,4 тыс. ед.	66,4%	-20,5% м/м	в 2,2 раза г/г
	518,3 млн руб.	49,7%	-34,2% м/м	+10,7% г/г
Бендеры	586,5 тыс. ед.	11,5%	-20,9% м/м	+27,5% г/г
	167,3 млн руб.	16,0%	-33,1% м/м	+9,5% г/г
Слободзея	280,1 тыс. ед.	5,5%	-22,5% м/м	+28,8% г/г
	74,7 млн руб.	7,2%	-36,9% м/м	+23,6% г/г
Днестровск	119,5 тыс. ед.	2,3%	-23,8% м/м	+12,1% г/г
	27,5 млн руб.	2,6%	-30,0% м/м	+3,3% г/г
Григориополь	120,0 тыс. ед.	2,4%	-26,2% м/м	+12,8% г/г
	43,9 млн руб.	4,2%	-38,7% м/м	+13,7% г/г
Дубоссары	135,5 тыс. ед.	2,7%	-25,4% м/м	+11,0% г/г
	52,7 млн руб.	5,1%	-36,7% м/м	+8,4% г/г
Рыбница	396,9 тыс. ед.	7,8%	-21,7% м/м	+36,0% г/г
	128,0 млн руб.	12,3%	-31,5% м/м	+15,9% г/г
Каменка	73,2 тыс. ед.	1,4%	-24,2% м/м	+11,8% г/г
	29,9 млн руб.	2,9%	-40,6% м/м	+9,4% г/г

<sup>1</sup> доля в общем количестве и сумме операций по безналичной оплате и снятию наличных денег, проводимых при помощи платёжных карт (без учёта переводов)

<sup>2</sup> e-commerce – совокупность информационных решений в рамках электронной торговли, включающих QR-коды, интернет-магазины и различные онлайн-сервисы (в том числе в виде мобильных приложений), а также сервисы быстрого перевода денежных средств с использованием реквизитов платёжных карт

## Операции с платёжными картами по ПМР в январе 2026 года (по виду устройств)

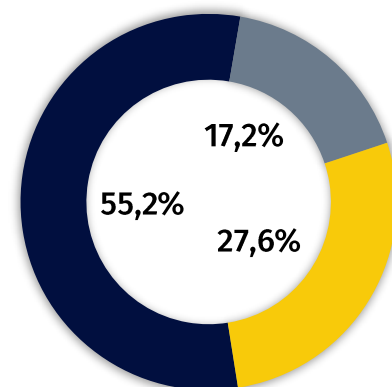
Количество	5 689,6 тыс. ед.	-21,6% м/м	+70,6% г/г
------------	------------------	------------	------------



■ POS-терминалы ■ Банкоматы и платёжные терминалы  
■ Информационные решения e-commerce<sup>2</sup>

3 978,3 тыс. ед.	-20,0% м/м	+90,6% г/г
238,5 тыс. ед.	-36,3% м/м	-1,9% г/г
1 472,8 тыс. ед.	-22,8% м/м	+46,5% г/г

Сумма	1 297,9 млн руб.	-33,5% м/м	+12,7% г/г
-------	------------------	------------	------------

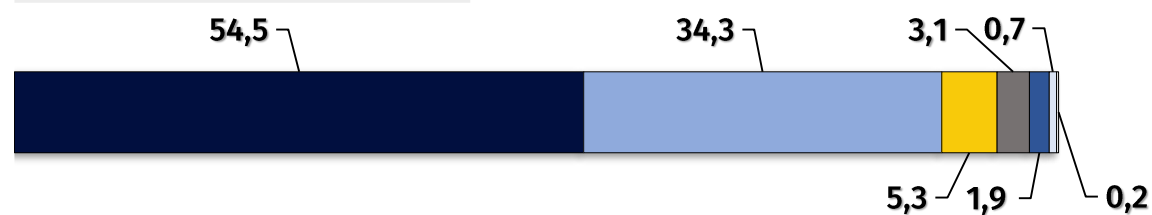


716,7 млн руб.	-34,0% м/м	+9,5% г/г
223,8 млн руб.	-38,2% м/м	+7,1% г/г
357,4 млн руб.	-28,8% м/м	+24,1% г/г

## Структура безналичных операций по оплате товаров и услуг в пунктах размещения платёжного оборудования в январе 2026 года, %

в январе 2026 года, %

по количеству операций



по сумме операций



- Организации торговли и оказания услуг<sup>1</sup>
- Транспортные организации
- Организации общественного питания
- Кредитные и страховые организации
- Аптеки и медучреждения
- АЗС
- Прочие

Средний чек одной покупки в торгово-сервисных<sup>1</sup> и транспортных организациях

83,7 руб.<sup>2</sup>

в январе 2026 года

**-8,5% м/м**

**-35,4% г/г**

<sup>1</sup> торгово-сервисные организации, кроме организаций, реализующих топливо, фармацевтические товары, предоставляющих услуги общественного питания, здравоохранения и транспорта, а также финансовых организаций и госучреждений

<sup>2</sup> снижение показателя обусловлено активным ростом количества безналичных операций по оплате проезда в общественном транспорте с использованием платёжных карт в связи с запуском АСОП с 1 июля 2025 года

Адрес: MD-3300, Тирасполь, ул. 25 Октября (Покровская), 71  
<https://www.cbpmr.net/>  
© Приднестровский республиканский банк, 2026