

Динамика денежных переводов в/из ПМР в мае 2021 года¹

Ожидаемое сезонное сокращение денежных переводов после периода предпасхального роста определили корректирующую эволюцию полученных из-за рубежа трансфертов вниз. **Объём денежных перечислений по системам международных денежных переводов в пользу физических лиц в мае 2021 года составил 11,71 млн долл.**, что на 1,12 млн долл., или на 8,7%, меньше апрельского значения, но на 2,16 млн долл., или на 22,6%, превышает сопоставимый показатель, сформировавшийся годом ранее. Всего за январь-май текущего года входящие переводы достигли 57,74 млн долл., расширившись к аналогичному показателю 2020 года на 16,91 млн долл., или на 41,4%.

Наибольшие объёмы поступлений в мае 2021 года обеспечили платёжные системы «Золотая Корона» – 4,27 млн в долларовом эквиваленте, или 36,4% от всего объёма полученных трансфертов, Western Union – 3,39 млн долл., или 29,0%, и Contact – 1,91 млн долл., или 16,3% (рис. 1). С помощью MoneyGram из-за рубежа было перечислено 1,31 млн долл. (11,2%), ПС «Юнистрим» – 0,82 млн долл. (7,0%).

Международная система денежных переводов «Золотая Корона» традиционно была наиболее востребована в России (откуда было получено 3,53 млн долл., или 58,0% от всего входящего потока по данной стране) и Израиле (0,21 млн долл., или 23,9% соответственно). Частные отправления, осуществлённые через Western Union, зарегистрированы преимущественно из России (0,75 млн долл., или 12,3%), Германии (0,45 млн долл., или 60,7%), Италии (0,36 млн долл., или 66,8%), США (0,31 млн долл., или 46,9%), Польши (0,25 млн долл., или 58,6%) и Украины (0,24 млн долл., или 60,8%); Contact – из России (1,13 млн долл., или 18,5%) и Израиля (0,56 млн долл., или 63,6%). Системе MoneyGram главным образом отдавали предпочтение в США (0,33 млн долл., или 50,8%) и Германии (0,25 млн долл., или 33,6%); «Юнистрим» – в России (0,68 млн долл., или 11,1%).

В сравнении с предыдущим месяцем по всем платёжным системам была зарегистрирована отрицательная динамика: по ПС «Золотая Корона» – снижение на 5,9%, Western Union – на 9,3%, Contact – на 8,9%, MoneyGram – на 11,4%, «Юнистрим» – на 15,1%. По отношению к аналогичному периоду прошлого года ремитенции, осуществлённые посредством ПС «Золотая Корона», возросли на 18,7%, через Western Union – на 17,6%, Contact – на 36,1%, MoneyGram – на 29,0% и «Юнистрим» – на 26,6%.

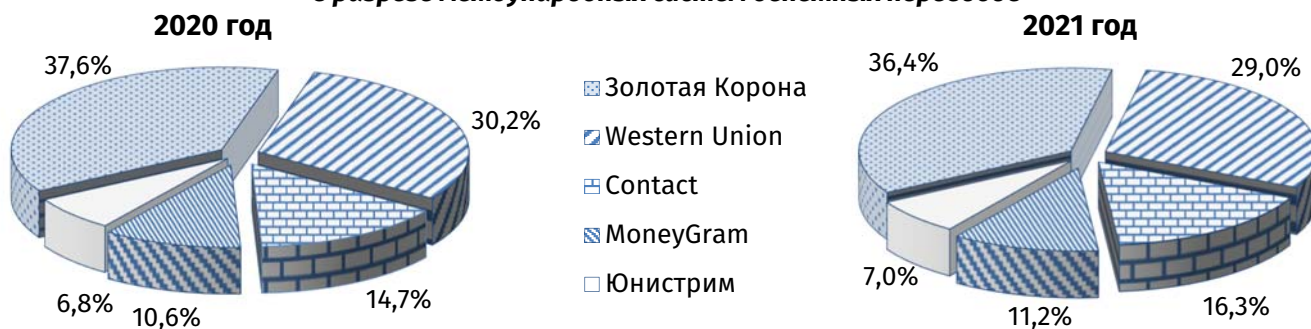
Основной поток денежных перечислений зарегистрирован из стран СНГ – 56,9%, или 6,66 млн долл.; поступления из стран Европейского союза составили 24,0%, или 2,81 млн долл., из остальных стран (кроме стран СНГ и ЕС) – 19,1%, или 2,24 млн долл. В сравнении с апрельским значением финансовый поток из стран ближнего зарубежья сузился на 7,5%, из стран Евросоюза – на 2,7%, из остальных стран мира – на 18,2%. Сформировавшаяся динамика объясняется сокращением полученных трансфертов из большинства стран-перевододателей (всего по 64 государствам на 2,41 млн долл.), в том числе из Российской Федерации (-0,28 млн долл., или -4,5%), Израиля (-0,27 млн долл., или -23,3%), Украины (-0,14 млн долл., или -26,0%), Турции (-0,11 млн долл., или -48,8%) и Италии (-0,10 млн долл., или -15,4%). Рост денежных переводов отмечен из 44 государств на общую сумму 0,17 млн долл., максимальное значение из которых зарегистрировано по Германии (+39,84 тыс. долл., или +5,7%) и Польше (+20,91 тыс. долл., или +5,1%). По отношению к базисному периоду денежные отправления из стран СНГ возросли на 19,2%, из стран ЕС – на 36,3% и из прочих стран – на 17,6%. Основная часть прироста была обеспечена расширением поступлений из России (+1,12 млн долл., или +22,5%), Польши (+0,20 млн долл., или +86,7%), Германии (+0,19 млн долл., или +34,8%) и США (+0,18 млн долл., или +39,6%), на фоне их сокращения из Республики Молдова (-87,42 тыс. долл., или -52,6%).

В распределении по государствам происхождения трансфертов из 93 стран-перевододателей ключевую роль традиционно играет не более 10: в мае текущего года на их долю пришлось 89,2%, или 10,45 млн долл. (в сопоставимом периоде 2020 года – 88,7%, или 8,48 млн долл.). **Безусловное лидерство** в числе данных государств **принадлежит Российской**


¹ Расхождения с показателями, представленными в платёжном балансе, объясняются различиями в методике учёта, основанной на резидентном статусе контрагентов по операции. В платёжном балансе показатели формируются по правилу «внутреннего сектора резидента», то есть плательщиком/получателем средств по денежным переводам выступает исключительно резидент ПМР, в рамках данного обзора включаются операции всех физических лиц. В отдельных случаях незначительные расхождения объясняются округлением величин.

Федерации, откуда в отчётном периоде поступило 52,1% всех переводов, или 6,10 млн долл. (в мае прошлого года – 52,1%, или 4,97 млн долл.). Далее со значительным отрывом следуют Израиль – 7,5%, или 0,88 млн долл., Германия – 6,3%, или 0,73 млн долл., США – 5,6%, или 0,65 млн долл., Италия – 4,6%, или 0,54 млн долл., Польша – 3,7%, или 0,43 млн долл., Украина – 3,4%, или 0,40 млн долл., Чехия – 2,3%, или 0,26 млн долл., Великобритания – 2,0%, или 0,24 млн долл. и Франция – 1,9%, или 0,22 млн долл.

в разрезе международных систем денежных переводов



в разрезе стран



в разрезе валют

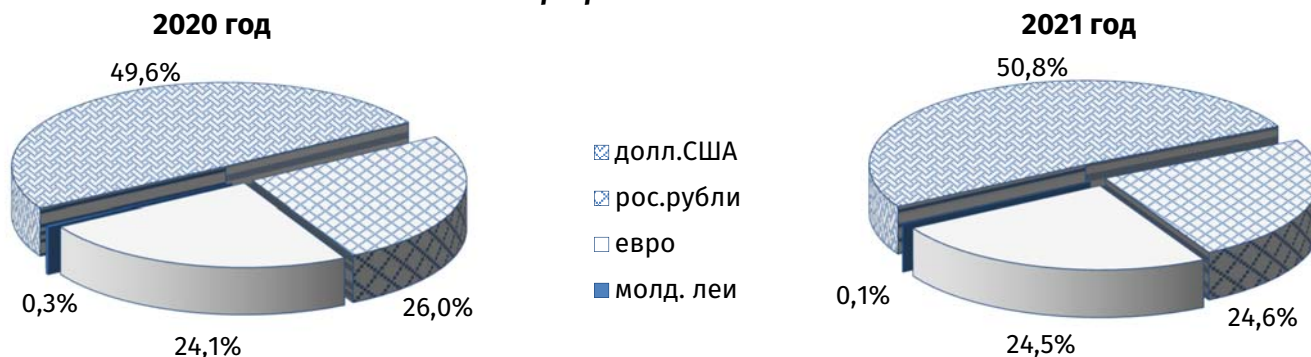


Рис. 1. Структура поступивших в ПМР денежных переводов в мае 2020-2021 гг.

Список стран-перевододателей в сравнении с аналогичным периодом 2020 года сократился на 14 государств и расширился на 19 новых направлений. В числе покинувших данный перечень значатся Катар, Босния и Герцеговина, Уругвай и др., в числе вошедших в него – Аргентина, Тайвань, Индонезия и др.

В мае 2021 года **основной валютой денежных переводов в республику оставался доллар США – 50,8% в общем объёме поступивших средств, или 5,94 млн долл.** Трансферты, осуществлённые в российских рублях, составили 24,6%, или 2,88 млн долл., в евровалюте – 24,5%, или 2,87 млн долл. Доля операций в молдавских лелях была минимальна – 0,1%, или 15,51 тыс. долл. В сравнении с предыдущим месяцем удельный вес долларовых перечислений не изменился, рублёвых – сократился на 0,1 п.п., в молдавских лелях – на 0,1 п.п., доля евровых ремитенций, напротив, возросла на 0,3 п.п. По отношению к базисному периоду транзакции в долларах и евро увеличились на 1,2 п.п. и на 0,4 п.п. соответственно, в то время как трансферты в рублях РФ сократились на 1,4 п.п., в молдавских лелях – на 0,1 п.п.

Денежные перечисления физических лиц в пользу иностранных акцепторов в мае 2021 года составили 2,47 млн долл., что на 0,71 млн долл., или на 22,2%, меньше значения

предыдущего месяца и на 59,23 тыс. долл., или на 2,5%, превышает сопоставимый показатель 2020 года. Всего за январь-май текущего года объём переводов, осуществлённых за пределы республики, оценивался в размере 14,28 млн долл. против 12,44 млн долл. годом ранее (+1,84 млн долл., или +14,8%).

При отправке частных трансфертов за рубеж физические лица предпочитали обращаться к услугам платёжной системы «Золотая Корона», с помощью которой было перечислено 0,82 млн долл., или 33,3% от общей суммы осуществлённых ремитенций, Western Union – 0,66 млн долл., или 26,7%, и MoneyGram – 0,62 млн долл., или 25,2% (рис. 2). Через Contact было переведено 0,31 млн долл., или 12,4% общей суммы, «Юнистрим» – 61,22 тыс. долл., или 2,5%.

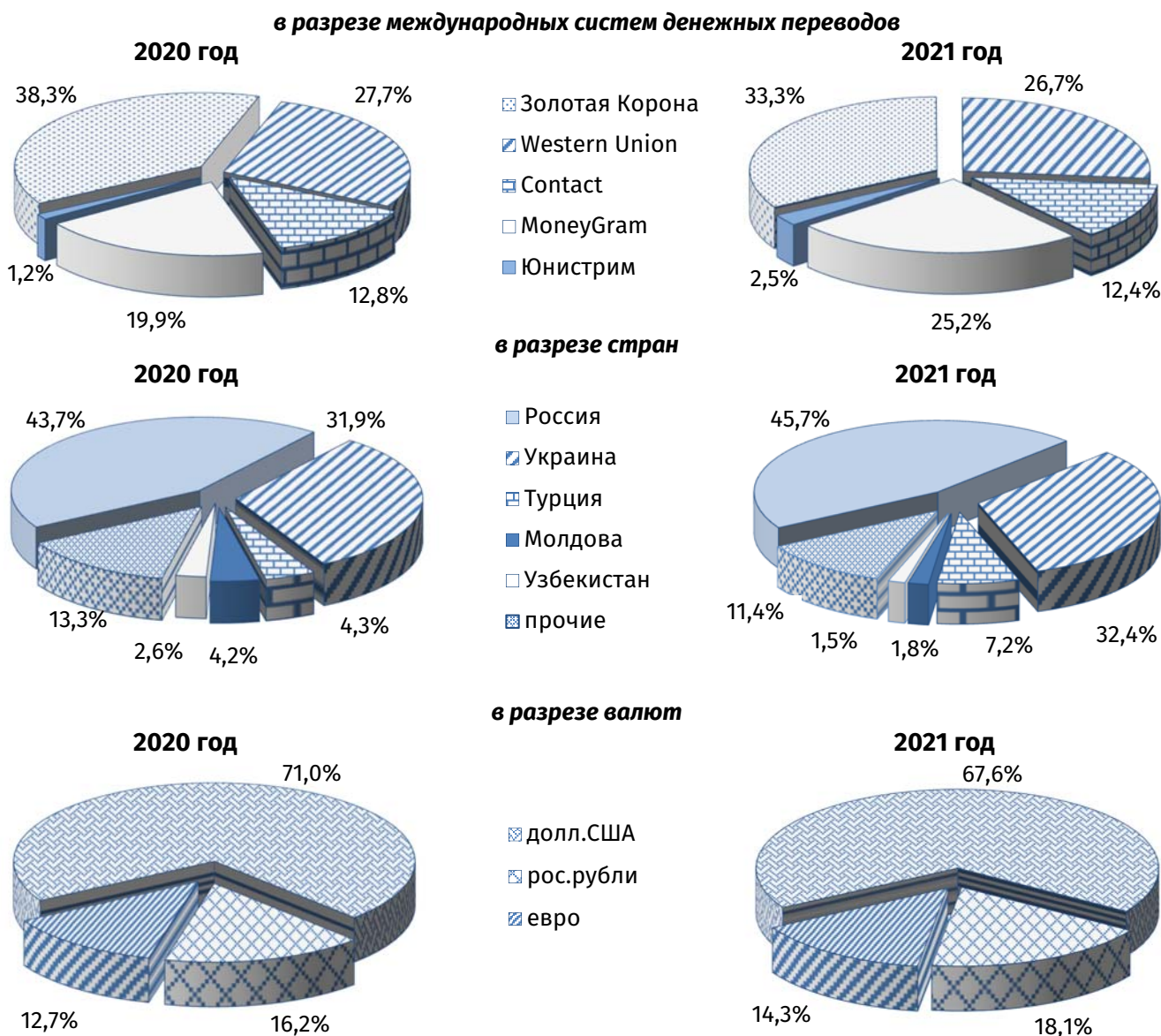


Рис. 2. Структура отправленных из ПМР денежных переводов в мае 2020-2021 гг.

К помощи международного оператора «Золотая Корона» чаще всего прибегали при отправке денежных переводов в Российскую Федерацию (0,69 млн долл., или 60,9% от всех ремитенций по данной стране), Western Union – в Украину (0,28 млн долл., или 35,5%) и Россию (0,25 млн долл., или 21,7%), Contact – в Россию (0,14 млн долл., или 12,1%) и Турцию (0,10 млн долл., или 57,1%), MoneyGram – в Украину (0,52 млн долл., или 64,2%), а через ПС «Юнистрим» основной поток денежных средств уходил в Россию (48,56 тыс. долл., или 4,3%).

Частные перечисления, осуществлённые посредством ПС «Золотая Корона», по отношению к уровню предыдущего месяца сократились на 21,5%, Western Union – на 27,6%, Contact – на 29,0%, MoneyGram – на 14,1% и через «Юнистрим» – на 2,7%. В сравнении с сопоставимым периодом прошлого года денежный поток через систему «Золотая Корона» сузился на 10,9%, Western Union – на 1,4%, Contact – на 1,2%, а посредством MoneyGram и «Юнистрим», напротив, расширился на 29,4% и в 2,1 раза соответственно.

Согласно географическому распределению **основной объём личных трансфертов был направлен в адрес получателей из стран СНГ – 2,05 млн долл., или 82,9% от всех ремитенций.** Переводы в страны Европейского Союза составили 0,12 млн долл. (4,9%), в остальные страны мира – 0,30 млн долл. (12,3%). По отношению к предыдущему месяцу динамика исходящих переводов была разнонаправленной и характеризовалась расширением объёма перечислений в страны Евросоюза (+8,0%), наряду с их уменьшением в страны СНГ (-20,0%) и в другие страны (-40,1%). Сужение исходящего потока в страны СНГ главным образом было связано с падением денежных отправок в Россию (-0,31 млн долл., или 21,3%) и Украину (-0,18 млн долл., или -18,3%), в остальные страны мира – сокращением перечислений в Турцию (-68,37 тыс. долл., или -27,8%) и Израиль (-55,54 тыс. долл., или -62,5%). По странам Европейского союза максимальный рост показали денежные переводы в Румынию (+10,10 тыс. долл., или в 6,0 раза) и Чехию (+9,20 тыс. долл., или в 2,5 раза), уменьшение – в Литву (-20,38 тыс. долл., или -84,5%). В сравнении с базисным периодом объём транзакций в страны ближнего зарубежья увеличился на 1,1%, Евросоюза – на 61,9%, в остальные страны мира, напротив, сократились на 2,9%. Определяющими факторами сформировавшейся динамики стало увеличение денежных отправок в Россию (+74,58 тыс. долл., или +7,1%) и Турцию (+74,06 тыс. долл., или +71,4%), с одновременным уменьшением аналогичных ремитенций в Молдову (-57,42 тыс. долл., или -56,4%).

В качестве основных направлений в исходящем денежном потоке можно выделить Российскую Федерацию, куда в мае текущего года было перечислено 45,7% от общего объёма личных трансфертов, или 1,13 млн долл. (годом ранее – 43,7%, или 1,06 млн долл.) и Украину – 32,4%, или 0,80 млн долл. (31,9%, или 0,77 млн долл. соответственно). Также в десятку основных стран-адресатов вошли Турция (7,2%, или 0,18 млн долл.), Молдова (1,8%, или 44,35 тыс. долл.), Узбекистан (1,5%, или 37,40 тыс. долл.), Израиль (1,3%, или 33,35 тыс. долл.), Германия (1,0%, или 25,30 тыс. долл.), США (0,7%, или 17,57 тыс. долл.), Аргентина (0,6%, или 15,62 тыс. долл.) и Беларусь (0,6%, или 15,45 тыс. долл.). Всего в указанные государства было перечислено 93,0% суммарного объёма всех отправок, или 2,30 млн долл.

География отправленных за пределы Приднестровской Молдавской Республики переводов в мае 2021 года расширилась: в сравнении с аналогичным периодом 2020 года 16 государств дополнили общий список стран-переводополучателей (Аргентина, Корея, Македония и др.), а 12 стран – покинули его (Сенегал, Вьетнам, Камерун и др.). В итоге **реципиентами переводов из Приднестровья выступили 64 государства против 60 годом ранее.**

В структуре исходящих переводов, как и прежде, превалировал доллар США: по итогам отчётного периода года удельный вес транзакций в американской валюте составил 67,6% (1,67 млн долл.), в то время как долевое представление российского рубля оценивалось в 18,1% (0,45 млн долл.), евро – 14,3% (0,35 млн долл.). В сравнении с апрелем текущего года доля операций в американских долларах сократилась (-2,9 п.п.) за счёт увеличения операций, осуществлённых в российских рублях (+2,8 п.п.) и евро (+0,1 п.п.). По отношению к аналогичному периоду прошлого года удельный вес долларовых трансфертов сузился на 3,4 п.п., а переводов в рублях РФ и евро возрос на 1,8 п.п. и 1,6 п.п. соответственно.

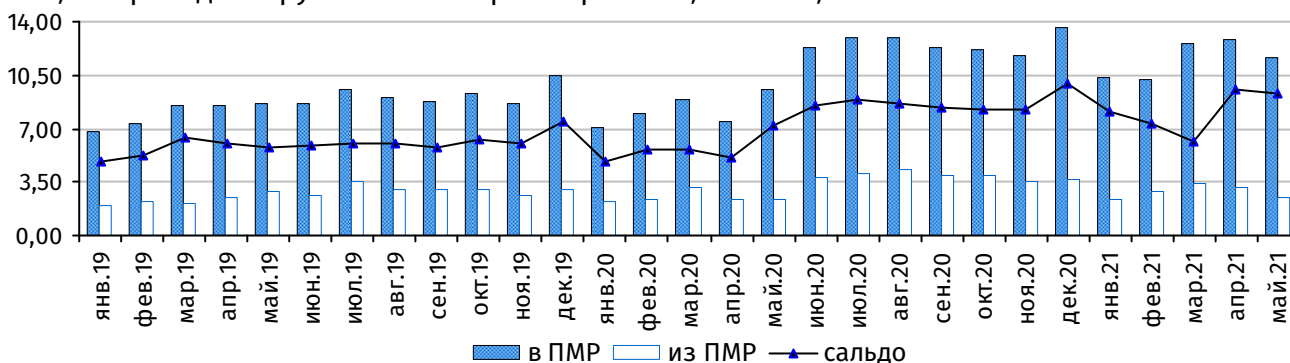


Рис. 3. Динамика денежных переводов, млн долл.

В результате всех проведённых транзакций **объём поступивших в республику частных трансфертов в мае 2021 года в 4,7 раза превысил исходящий денежный поток** (годом ранее указанное соотношение составило 4,0). В итоге **нетто-поступление денежных средств зарегистрировано в размере 9,23 млн долл.,** что на 4,3%, или на 0,41 млн долл., меньше апрельского показателя и на 29,4%, или на 2,10 млн долл., превышает базисный уровень (рис. 3). В целом по итогам января-мая 2021 года сальдирующий результат данных операций

составил +43,46 млн долл. против +28,40 млн долл. в соответствующем периоде 2020 года (+53,1%).

В мае 2021 года чистый приток денежных средств в республику из стран СНГ составил 4,61 млн долл. (49,9% от общего сальдо), из стран Евросоюза – 2,69 млн долл. (29,1%), из остальных стран – 1,94 млн долл. (21,0%). В сравнении с прошлым месяцем нетто-поступление средств из ближнего зарубежья сузилось на 0,6%, из стран ЕС – на 3,2% и из остальных стран мира – на 13,3%. Среди стран, оказавших наиболее заметное влияние на сложившуюся динамику, можно отметить Израиль (нетто-поступления из которого сократились на 0,21 млн долл.) и Италию (-95,11 тыс. долл.). По отношению к базисному периоду поступление средств на чистой основе из стран постсоветского пространства возросло на 29,5%, из стран Европейского союза – на 35,4% и из прочих стран – на 21,6%. Максимальный прирост личных трансфертов на чистой основе зарегистрирован из России (+1,05 млн долл.), США (+0,22 млн долл.), Польши (+0,19 млн долл.) и Германии (+0,18 млн долл.), сокращение – из Турции (-0,11 млн долл.).

Среди 85 государств, выступивших в мае текущего года нетто-донорами личных трансфертов на общую сумму 9,75 млн долл., наибольший приток зарегистрирован из России, на долю которой пришлось 53,8% от общего сальдо (4,97 млн долл.), Израиля – 9,2% (0,85 млн долл.), Германии – 7,7% (0,71 млн долл.), США – 6,9% (0,63 млн долл.), Италии – 5,7% (0,53 млн долл.), Польши – 4,5% (0,42 млн долл.), Чехии – 2,7% (0,25 млн долл.), Великобритании – 2,5% (0,23 млн долл.) и Франции – 2,3% (0,21 млн долл.). **В направлении 20 стран мира зафиксирован чистый отток денежных средств в размере 0,51 млн долл. Главным нетто-получателем денежных переводов оставалась Украина (0,41 млн долл.).**

В мае 2021 года контрагентами республики по денежным переводам физических лиц выступили 105 стран. Односторонние переводы (без встречного финансового потока) зафиксированы с 53 государствами на общую сумму 0,16 млн долл., в том числе в ПМР – с 41 странами (0,14 млн долл.), из ПМР – с 12 государствами (12,56 тыс. долл.). В список стран-партнёров, откуда в одностороннем порядке поступали денежные средства, вошли Швейцария (36,48 тыс. долл.), Дания (18,24 тыс. долл.), Швеция (15,72 тыс. долл.) и др. Не имевшие встречного потока переводы уходили в Эквадор (2,70 тыс. долл.), Малави (2,01 тыс. долл.), Таджикистан (1,91 тыс. долл.) и другие страны.