

Динамика денежных переводов в/из ПМР в апреле 2018 года¹

Объём денежных средств, полученных из-за рубежа физическими лицами (резидентами и нерезидентами) по системам денежных переводов, в апреле 2018 года составил 7,59 млн долл., что на 0,7% (или 0,05 млн долл.) меньше, чем за предыдущий месяц, но более чем на четверть (на 26,7% или на 1,60 млн долл.) превышает значение апреля 2017 года. Всего за первые четыре месяца через приднестровские банки посредством различных систем быстрых денежных переводов физическим лицам перечислены средства в размере 29,01 млн долл. Это больше прошлогоднего четырёхмесячного уровня на 6,55 млн долл., или на 29,2%.

По итогам апреля текущего года на долю стран СНГ пришлось 70,8% (5,38 млн долл.) от общей суммы частных денежных переводов в Приднестровье. В том числе личные трансферты из Российской Федерации составили 66,1% (5,02 млн долл.), из Республики Молдова – 2,3% (0,17 млн долл.), из Украины – 1,2% (0,09 млн долл.). Удельный вес поступлений из стран Европейского союза достиг почти 13% (0,98 млн долл.), из числа которых можно выделить Италию – 3,2% (0,24 млн долл.) и Германию – 2,4% (0,18 млн долл.). Долевое представление других стран (за исключением стран СНГ и ЕС) немногим превысило 16%. Из них наиболее значимыми донорами выступили Израиль – 6,2% (0,47 млн долл.), США – 4,4% (0,33 млн долл.) и Турция – 2,3% (0,18 млн долл.). В десятку лидеров также вошли Объединённые Арабские Эмираты и Великобритания, обеспечив примерно по 0,9% от общего объёма ремитенций (или около 0,07 млн долл.) из каждой страны.

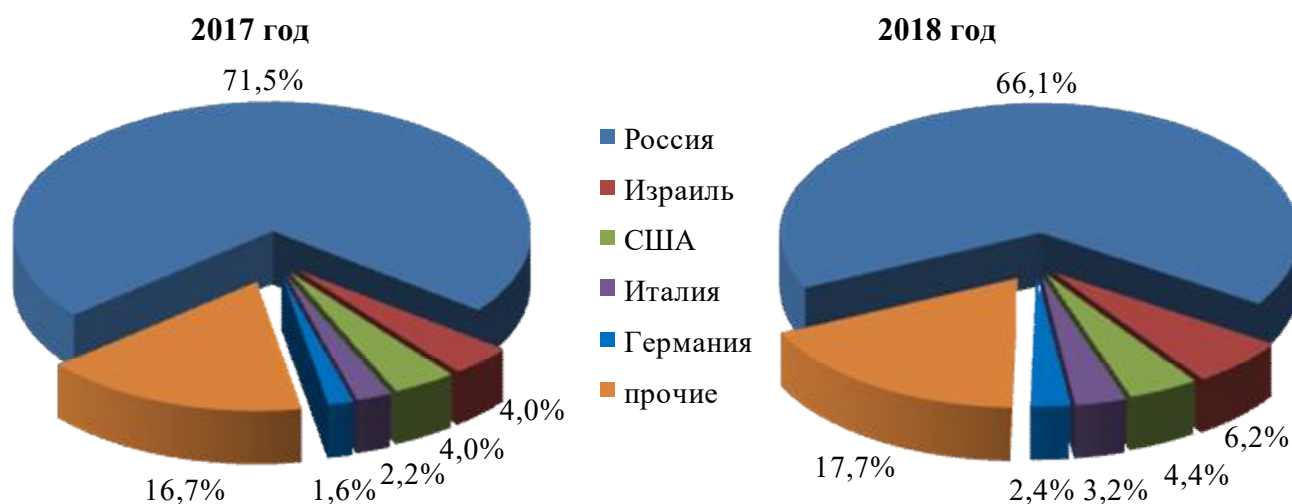


Рис. 1. Географическая структура поступивших денежных переводов в апреле 2017-2018 гг.

В структуре валютных переводов в Приднестровскую Молдавскую Республику удельный вес доллара составил 59,2% (4,50 млн долл.), российского рубля – 26,1% (1,98 млн долл.), евро – 14,5% (1,10 млн долл.), лея РМ – 0,1% (9,97 тыс. долл.).

В отчётном месяце объём частных денежных переводов за рубеж оценивался в эквиваленте 2,75 млн долл. против 2,27 млн долл. годом ранее. По сравнению с мартом текущего года за пределы республики было отправлено на 0,47 млн долл. (или на 20,5%) больше. В целом в январе-апреле сумма переведенных из страны средств составила 9,31 млн долл., снизившись к сопоставимому показателю 2017 года всего на 0,05 млн долл.

Наибольшие суммы переводов в апреле были адресованы получателям из России – 66,7% от общей суммы транзакций (1,84 млн долл.), Украины – 13,5% (0,37 млн долл.), Турции – 4,2% (0,11 млн долл.), Китая – 2,7% (0,07 млн долл.), Бразилии и Македонии – по 1,4% (или 0,04 млн долл.), Израиля – 1,2% (0,03 млн долл.). Всего в страны ближнего зарубежья было отправлено 82,1% переводов (-2,7 п.п. к уровню апреля 2017 года), ЕС – 4,5% (+0,4 п.п. соответственно), остальные страны мира – 13,4% (+2,3 п.п.). В том же периоде предшествующего года в числе крупнейших акцепторов денежных переводов значились Россия – 69,1% (1,57 млн долл.), Украина – 11,0% (0,25 млн долл.), Республика

¹ В некоторых случаях незначительные расхождения между показателями объясняются округлением величин

Абхазия – 4,1% (0,09 млн долл.), США – 2,1% (0,05 млн долл.), Республика Молдова – 2,0% (0,05 млн долл.), Турция – 1,9% (0,04 млн долл.).

Таким образом, на протяжении всего периода с начала статистического наблюдения за рынком частных денежных переводов Российская Федерация выступает одновременно наиболее значимым донором и акцептором трансфертов физических лиц, операции которых за первые четыре месяца текущего года характеризовались притоком валютных средств из этой страны на сумму 19,16 млн долл. (16,20 млн долл. в сравнимом периоде 2017 года) и оттоком – в размере 6,08 млн долл. (6,49 млн долл. соответственно).

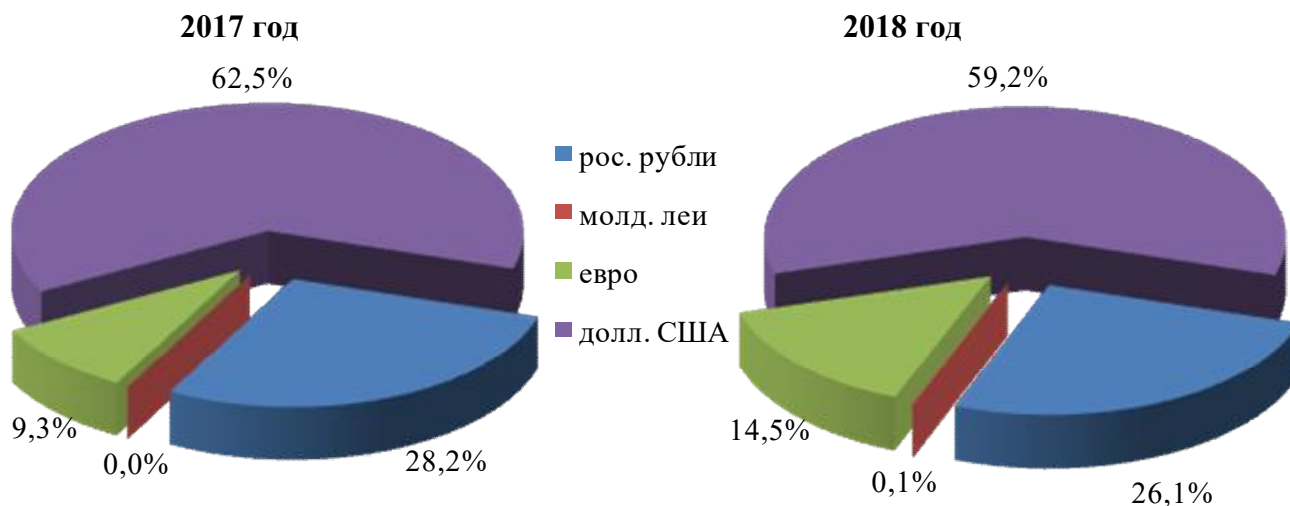


Рис. 2. Валютная структура поступивших денежных переводов в апреле 2017-2018 гг.

В качестве валюты перевода в пользу зарубежных remitентов наибольшее предпочтение отдавалось доллару США – 65,3% совокупного объёма денежных средств (или 1,80 млн долл.) по сравнению с 62,2% (1,41 млн долл.) в аналогичном периоде 2017 года. Колебания обменных курсов национальных валют по отношению к доллару США способствовали снижению удельного веса транзакций в российских рублях до 17,9% (-9,5 п.п. к сопоставимому уровню прошлого года) и увеличению долевого представления евровалюты – до 16,8% (+6,4 п.п.).

С учётом всех осуществлённых ремитенций (в республику и за её пределы) в апреле 2018 года через системы быстрых денежных переводов в страну на чистой основе поступило 4,84 млн долл. против 3,72 млн долл. в аналогичном периоде 2017 года. В то же время нетто-приток валюты по данным каналам по сравнению с мартом текущего года снизился на 9,7%, или на 0,52 млн долл.

Наибольшие нетто-поступления зарегистрированы из России – 3,18 млн долл. или 65,8% от общего объёма нетто-трансфертов, Израиля – 0,44 млн долл. (9,1%), США – 0,33 млн долл. (6,7%), Италии – 0,22 млн долл. (4,6%), Молдовы – 0,17 млн долл. (3,5%). Всего нетто-трансферты в Приднестровье фиксировались из 73 стран мира, среди которых такие как Американское Самоа, Бахрейн, Коста-Рика, Палестина, Гвинея, Ливан, Мальта, Султан Оман, Катар, ЮАР, Уругвай и др.

Из числа 24 стран, которые являлись нетто-получателями денежных переводов, можно выделить Украину (0,28 млн долл.), Китай (0,07 млн долл.), Македонию (0,04 млн долл.), Бразилию (0,03 млн долл.).

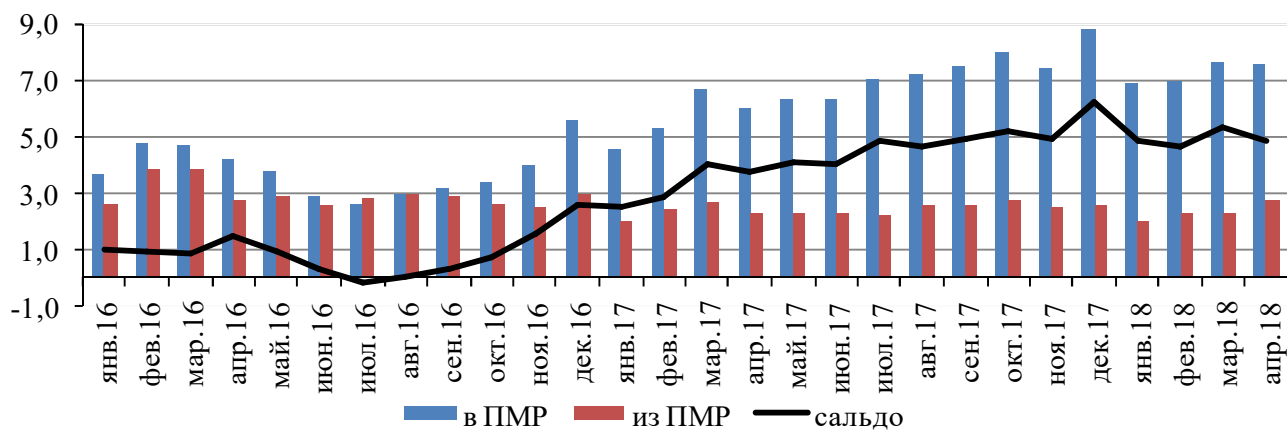


Рис. 3. Динамика денежных переводов, млн долл.

В целом в форме трансфертов, включая операции с международными пластиковыми картами, пенсии, пособия, почтовые переводы и прочие безвозмездные перечисления (без учёта государственных трансфертов), в апреле 2018 года в Приднестровскую Молдавскую Республику на чистой основе поступило порядка 12,8 млн долл. по сравнению с 9,1 млн долл. годом ранее.