

Динамика денежных переводов в/из ПМР в июле 2021 года¹

Объём денежных перечислений в Приднестровскую Молдавскую Республику по системам международных денежных переводов в пользу физических лиц в июле 2021 года составил 12,04 млн долл., что на 0,19 млн долл., или на 1,6%, больше июньского значения. Однако это на 0,91 млн долл., или на 7,0%, ниже сопоставимого показателя, сформировавшегося годом ранее. Всего за январь-июль 2021 года на территорию республики были перечислены средства в сумме 81,63 млн долл., что на 15,54 млн долл., или на 23,5%, больше прошлогоднего уровня.

Наибольшие объёмы поступлений в июле 2021 года обеспечили платёжные системы «Золотая Корона» – 4,78 млн в долларовом эквиваленте, или 39,7% от всего объёма полученных трансфертов, Western Union – 3,29 млн долл., или 27,3%, и Contact – 1,84 млн долл., или 15,3% (рис. 1). С помощью MoneyGram из-за рубежа было перечислено 1,23 млн долл. (10,2%), «Юнистрим» – 0,90 млн долл. (7,5%).

Структура сформировавшегося в отчётном периоде рынка международных переводов была определена распределением ролей платёжных операторов в десяти основных странах-перевододателях. Так, международная система «Золотая Корона» традиционно была наиболее востребована в России (откуда было получено 3,78 млн долл., или 58,8% от всего входящего потока по данной стране), Израиле (0,21 млн долл., или 26,1%) и Польше (0,16 млн долл., или 33,6%). Частные отправления, осуществлённые через Western Union, зарегистрированы преимущественно из России (0,79 млн долл., или 12,3%), Германии (0,41 млн долл., или 60,8%), Италии (0,32 млн долл., или 68,8%), США (0,29 млн долл., или 45,5%), Польши (0,25 млн долл., или 51,9%) и Украины (0,22 млн долл., или 61,4%). Российскому оператору Contact также ожидаемо отдавали предпочтение в России (1,13 млн долл., или 17,5%) и Израиле (0,48 млн долл., или 58,6%); MoneyGram – в США (0,32 млн долл., или 51,4%) и Германии (0,22 млн долл., или 32,8%); «Юнистрим» – в России (0,73 млн долл., или 11,4%).

В сравнении с предыдущим месяцем по всем платёжным системам зарегистрирована разнонаправленная динамика: ремитенции, осуществлённые посредством ПС «Золотая Корона», возросли на 5,3%, Contact – на 3,4%, «Юнистрим» – на 8,8%; по Western Union и MoneyGram они сократились на 1,5% и 9,9% соответственно. По отношению к аналогичному периоду прошлого года снижение денежных переводов по ПС «Золотая Корона» составило 9,0%, Western Union – 10,5% и «Юнистрим» – 12,1%. Транзакции, проведённые через Contact и MoneyGram, напротив, возросли на 2,3% и 2,7% соответственно.

Денежные переводы из стран СНГ остаются основным источником поступления частных трансфертов в республику – в отчётном периоде на них пришлось 58,5% всего объёма входящих переводов, или 7,04 млн долл. Перечисления из стран Европейского союза составили 22,4%, или 2,69 млн долл., из остальных стран (кроме стран СНГ и ЕС) – 19,2%, или 2,31 млн долл. В сравнении с предыдущим месяцем финансовый поток из стран Евросоюза сузился на 4,1%, в то время как денежные поступления из стран ближнего зарубежья и остальных стран мира увеличились на 3,9% и 1,8% соответственно. Максимальный рост показали переводы из Российской Федерации (+0,22 млн долл., или +3,6%), Великобритании (+79,48 тыс. долл., или +32,4%) и Польши (+49,21 тыс. долл., или +11,4%), снижение – трансферты из Франции (-71,87 тыс. долл., или -26,8%) и Италии (-52,11 тыс. долл., или -10,0%). По отношению к базисному периоду частные отправления из стран ЕС возросли на 13,5%, из стран СНГ и из прочих стран – уменьшились на 14,1% и на 3,1% соответственно. Сокращение денежных поступлений из стран Содружества главным образом было связано с уменьшением полученных трансфертов из Российской Федерации (-0,95 млн долл., или -12,8%), а также Украины (-0,16 млн долл., или -30,5%) и Молдовы (-0,10 млн долл., или -60,7%); из остальных стран мира – обусловлено снижением перечислений из Израиля (-0,20 тыс. долл., или -19,6%), частично нивелированным ростом полученных трансфертов из Великобритании (+0,13 млн долл., или +65,0%). Основная часть прироста по странам ЕС была обеспечена расширением поступлений из Польши (+0,25 млн долл., или в 2,1 раза).

¹ Расхождения с показателями, представленными в платёжном балансе, объясняются различиями в методике учёта, основанной на резидентном статусе контрагентов по операции. В платёжном балансе показатели формируются по правилу «внутреннего сектора резидента», то есть плательщиком/получателем средств по денежным переводам выступает исключительно резидент ПМР, в рамках данного обзора включаются операции всех физических лиц. В отдельных случаях незначительные расхождения объясняются округлением величин.

В отчётном периоде контрагентами приднестровцев выступали отправители средств из 87 стран мира. При этом 12 государств, присутствовавших в указанном сегменте операций в июле прошлого года, покинули список перевододателей (Япония, Таиланд, Олдерни и др.), а 15 участников дополнили его (Колумбия, Бразилия, Малайзия и др.).

В распределении по странам происхождения денежных переводов продолжала лидировать, но при этом существенно сократила свою долю, Россия, обеспечив 53,5% суммарной величины входящих личных трансфертов, или 6,44 млн долл. (в аналогичном периоде прошлого года – 57,0%, или 7,38 млн долл.). Далее следуют Израиль – 6,8% от общей суммы входящих транзакций, или 0,82 млн долл., Германия – 5,6%, или 0,67 млн долл., США – 5,2%, или 0,63 млн долл., Польша – 4,0%, или 0,48 млн долл., Италия – 3,9%, или 0,47 млн долл., Украина – 2,9%, или 0,36 млн долл., Великобритания – 2,7%, или 0,32 млн долл., Чехия – 1,8%, или 0,22 млн долл., и Франция – 1,6%, или 0,20 млн долл. В целом на долю названных стран (включая Россию) пришлось 88,1% совокупного объёма указанных транзакций, или 10,61 млн долл.

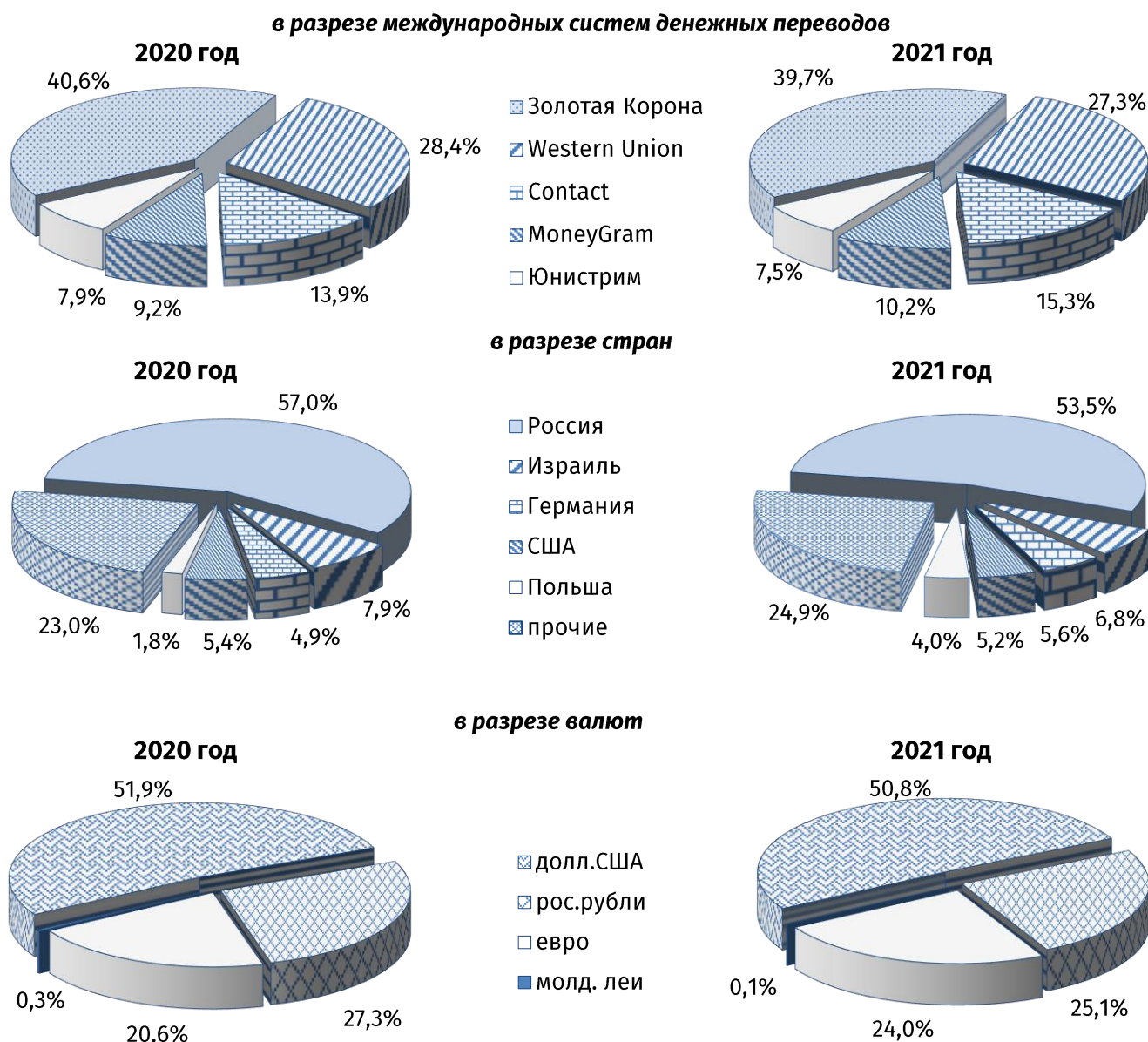


Рис. 1. Структура поступивших в ПМР денежных переводов в июле 2020-2021 гг.

В общем объёме поступивших из-за рубежа средств преобладали долларовые переводы – 50,8% всех транзакций, или 6,11 млн долл. Трансферты, осуществлённые в российских рублях, составили 25,1%, или 3,02 млн долл., в евро – 24,0%, или 2,89 млн долл. Доля операций в молдавских леях была минимальна и оценивалась в 0,1%, или 17,37 тыс. долл. В сравнении с предыдущим месяцем удельный вес долларовых перечислений увеличился на 0,7 п.п.; доля ремитенций в российских рублях и евро сократилась на 0,3 п.п. и 0,4 п.п. соответственно; в молдавских леях – осталась на прежнем уровне. По отношению к базисному периоду

транзакции в долларах уменьшились на 1,1 п.п., в российских рублях – на 2,2 п.п. и в молдавских леях – на 0,1 п.п., в то время как трансферты в евро возросли на 3,4 п.п.

В июле 2021 года денежные перечисления физических лиц в пользу иностранных акцепторов составили 3,52 млн долл., что на 0,45 млн долл., или на 14,6%, больше значения предыдущего месяца, но на 0,54 млн долл., или на 13,2%, ниже значения базисного периода. Всего за январь-июль текущего года объём переводов, осуществлённых за пределы республики, оценивался в размере 20,86 млн долл. против 20,34 млн долл. годом ранее (+0,52 млн долл., или +2,6%).

При отправке денежных средств за рубеж физические лица отдавали предпочтение платёжной системе «Золотая Корона», с помощью которой было перечислено 1,42 млн долл., или 40,4% от общей суммы осуществлённых ремитенций, Western Union – 0,99 млн долл., или 28,1%, и MoneyGram – 0,58 млн долл., или 16,5% (рис. 2). Следом по объёму отправленных за рубеж средств идут системы Contact – 0,29 млн долл., или 8,3% общей суммы, и «Юнистрим» – 0,24 млн долл., или 6,7%.

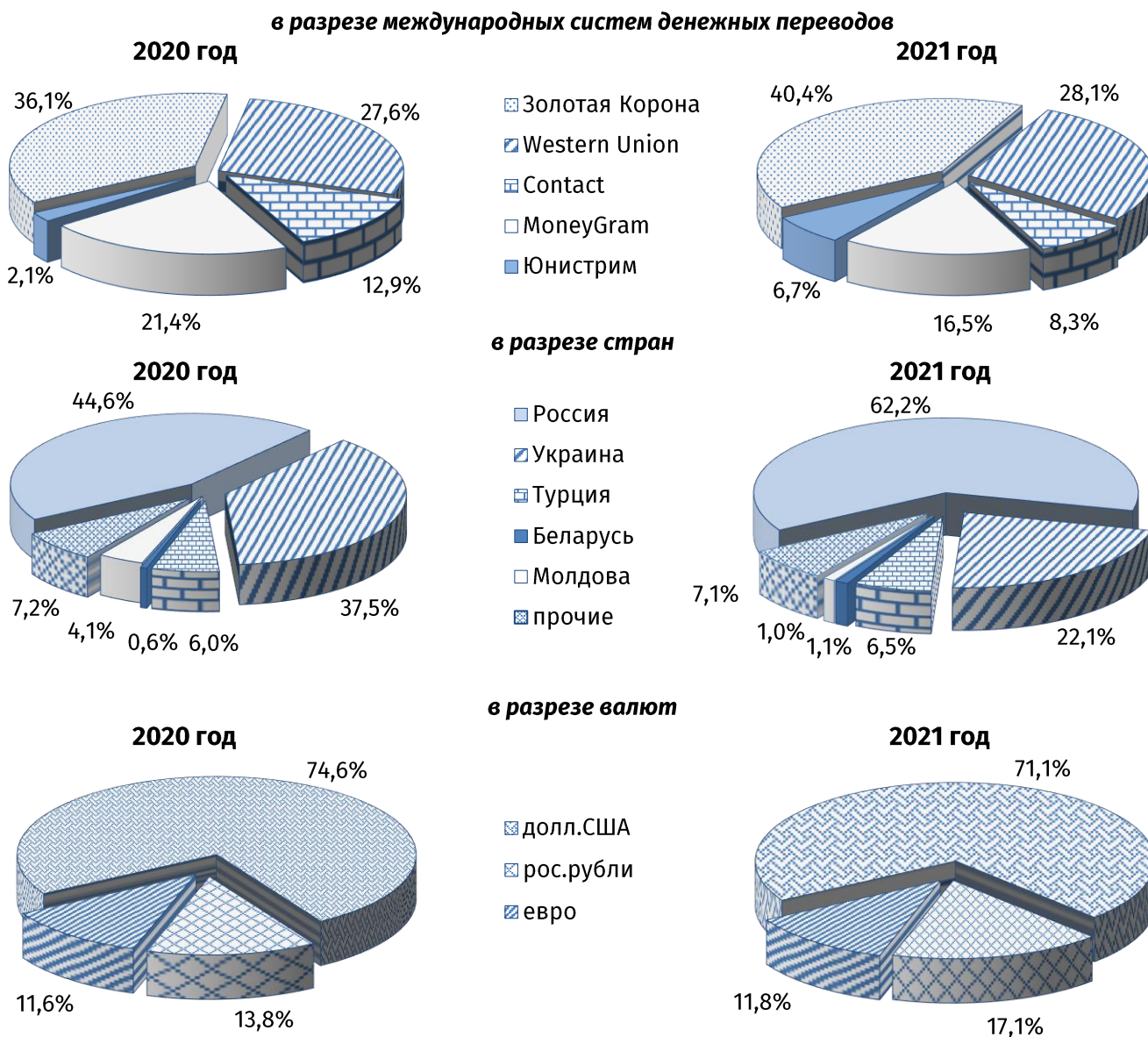


Рис. 2. Структура отправленных из ПМР денежных переводов в июле 2020-2021 гг.

К услугам международного оператора «Золотая Корона» чаще всего прибегали при отправке денежных переводов в Российскую Федерацию (1,26 млн долл., или 57,5% от всех ремитенций по данной стране), Western Union – в Россию (0,54 млн долл., или 24,8%) и Украину (0,27 млн долл., или 34,8%), посредством Contact – в Россию (0,15 млн долл., или 6,8%), MoneyGram – в Украину (0,51 млн долл., или 65,1%), а через ПС «Юнистрим» основной поток денежных средств преимущественно уходил в Россию (0,23 млн долл., или 10,6%).

По отношению к уровню предыдущего месяца частные перечисления, осуществлённые посредством ПС «Золотая Корона», возросли на 10,4%, Western Union – на 38,2%, «Юнистрим»

– в 4,0 раза; через MoneyGram, напротив, сократились на 14,3%, Contact – на 11,6%. В сравнении с сопоставимым периодом прошлого года денежный поток через систему «Золотая Корона» сузился на 2,9%, Western Union – на 11,7%, Contact – на 43,8%, MoneyGram – на 33,1%, а посредством «Юнистрим» – расширился в 2,8 раза.

В исходящем денежном потоке также преобладали операции со странами СНГ: в данном направлении было перечислено 87,3% от суммы всех ремитенций, или 3,07 млн долл. В страны Европейского союза отправлено 2,8%, или 0,10 млн долл., в остальные страны мира – 10,0%, или 0,35 млн долл. При этом в сравнении прошлым месяцем динамика денежных переводов в разрезе стран была разнонаправленной и характеризовалась увеличением объёма перечислений в страны СНГ (+21,1%) наряду с их сокращением в страны Евросоюза (-5,9%) и в другие страны (-18,6%). Расширение исходящего потока в страны ближнего зарубежья в первую очередь было связано с ростом денежных отправок в Россию (+0,74 млн долл., или +51,0%) с одновременным уменьшением ремитенций в Украину (-0,12 млн долл., -13,7%) и Узбекистан (-75,21 тыс. долл., или -96,2%), сужение в остальные страны (кроме стран ЕС) обусловлено сокращением перечислений в Турцию (-48,02 тыс. долл., или -17,3%) и Израиль (-27,71 тыс. долл., или -57,5%). По странам Евросоюза наибольший рост показали денежные отправления в Португалию (+16,23 тыс. долл., или в 16,6 раз), уменьшение – в Чехию (-5,31 тыс. долл., или -61,3%). По отношению к сопоставимому периоду 2020 года объём транзакций в страны ближнего зарубежья сократился на 13,3%, в страны Евросоюза – на 22,9% и в остальные страны мира – на 9,7%. Определяющими факторами сформировавшейся динамики по странам СНГ стали сокращение отправленных трансфертов в Украину (-0,74 млн долл., или -48,8%) и Молдову (-0,13 млн долл., или -77,9%), частично нивелированное увеличением денежных переводов в Россию (+0,38 млн долл., или +21,2%); по странам ЕС – сокращение транзакций в Литву (-15,77 тыс. долл., или -72,7%) и Румынию (-14,69 тыс. долл., или -90,1%); по остальным странам – сужение исходящего потока в Китай (-26,77 тыс. долл., или -66,8%) и Израиль (-25,16 тыс. долл., или -55,2%) с одновременным расширением в Мали (+18,92 тыс. долл., или в 12,1 раз).

Общий перечень стран-реципиентов по денежным переводам из Приднестровья в отчётном периоде включал 68 государств, при этом по отношению к базисному периоду их состав изменился: 16 стран добавились в список стран-переводополучателей (Черногория, Словакия, Малави и др.), а 9 контрагентов покинули его (Бельгия, Оман, Катар и др.).

В качестве основных направлений в исходящем денежном потоке можно выделить Российскую Федерацию, куда в июле текущего года было перечислено 62,2% от общего объёма личных трансфертов, или 2,19 млн долл. (годом ранее – 44,6%, или 1,81 млн долл.), и Украину – 22,1%, или 0,78 млн долл. (37,5%, или 1,52 млн долл. соответственно). Также в пятёрку основных стран-адресатов вошли Турция (6,5%, или 0,23 млн долл.), Беларусь (1,1%, или 37,05 тыс. долл.) и Молдова (1,0%, или 36,68 тыс. долл.). Всего в указанные государства было перечислено 93,0% суммарного объёма всех отправок, или 3,27 млн долл.

Несмотря на ослабление своих позиций **в структуре валютных перечислений за пределы Приднестровской Молдавской Республики, доллар США подтвердил своё безусловное лидерство: по итогам июля текущего года на доллар пришёлся 71,1% всех транзакций** (-0,2 п.п. в сравнении с июньским значением и -3,5 п.п. по отношению к базисному периоду), в то время как долевого представление российского рубля оценивалось в 17,1% (+1,3 п.п. и +3,3 п.п. соответственно), евро – 11,8% (-1,0 п.п. и +0,2 п.п.). Объём личных трансфертов, номинированных в указанных валютах, в долларовом эквиваленте составил 2,50 млн долл., 0,60 млн долл. и 0,41 млн долл. соответственно.

В отчётном периоде **объём перечисленных в страну личных трансфертов в 3,4 раза превысил аналогичный исходящий денежный поток** (годом ранее указанное соотношение составило 3,2). В итоге, с учётом всех транзакций в/из Приднестровской Молдавской Республики по системам быстрых денежных переводов, **нетто-поступление денежных средств в республику составило 8,52 млн долл.**, что на 3,0%, или на 0,26 млн долл., меньше значения предыдущего месяца и на 4,2%, или на 0,37 млн долл., уровня, зафиксированного годом ранее (рис. 3). По итогам января-июля 2021 года сальдирующий результат данных операций составил +60,78 млн долл. против +45,75 млн долл. в соответствующем периоде 2020 года (+32,8%).

В июле 2021 года положительное сальдо операций регистрировалось как со странами дальнего, так и ближнего зарубежья. Чистый приток денежных средств в республику из стран СНГ составил 3,96 млн долл. (46,5% от общего сальдо), из стран Евросоюза – 2,59 млн долл.

(30,5%), из остальных стран – 1,96 млн долл. (23,0%). В сравнении с прошлым месяцем нетто-поступление средств из ближнего зарубежья сузилось на 6,5%, из стран ЕС – на 4,0% и из остальных стран мира, напротив, расширилось на 6,6%. Среди стран, оказавших наиболее заметное влияние на сложившуюся динамику, можно отметить Россию (сокращение нетто-поступления на 0,52 млн долл.), а также Украину (сужение нетто-оттока на 0,11 млн долл.) и Узбекистан (сокращение нетто-оттока на 0,11 млн долл.). По отношению к базисному периоду поступление средств на чистой основе из стран Европейского союза возросло на 15,5%, в то время как из стран постсоветского пространства и прочих стран сократилось на 14,8% и на 1,8% соответственно. Основная часть роста нетто-поступлений из стран Европейского Союза была обеспечена приростом личных трансфертов на чистой основе из Польши (+0,24 млн долл.); сужение нетто-поступлений из стран ближнего зарубежья и остальных стран – уменьшением нетто-переводов из России (-1,33 млн долл.) и Израиля (-0,18 млн долл.), частично нивелированных сужением нетто-оттока в направлении Украины (+0,59 млн долл.).

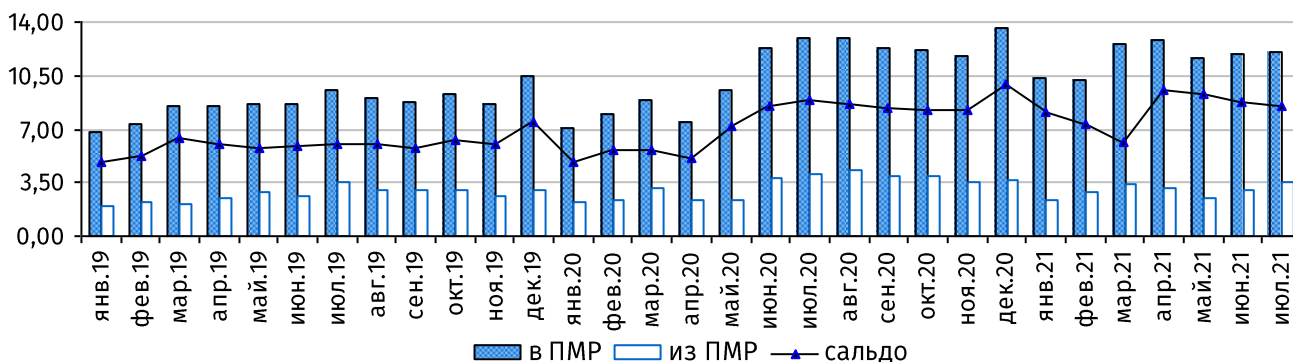


Рис. 3. Динамика денежных переводов, млн долл.

Среди 77 стран, обеспечивших в июле текущего года чистое поступление личных трансфертов на территорию республики в общей сумме 9,06 млн долл., максимальный нетто-приток зафиксирован по переводам из Российской Федерации, на долю которой пришлось 49,8% от общего сальдо (4,24 млн долл.), Израиля – 9,4% (0,80 млн долл.), Германии – 7,7% (0,66 млн долл.), США – 7,1% (0,61 млн долл.), Польши – 5,5% (0,47 млн долл.), Италии – 5,4% (0,46 млн долл.), Великобритании – 3,8% (0,32 млн долл.) и Чехии – 2,6% (0,22 млн долл.). Чистый отток денежных средств из республики в размере 0,54 млн долл. зафиксирован в направлении 24 стран мира. При этом наиболее значимое отрицательное сальдо сформировалось с Украиной (0,42 млн долл.).

В июле 2021 года контрагентами республики по денежным переводам физических лиц выступило 101 государство. Односторонние переводы (без встречного финансового потока) зафиксированы с 47 странами на общую сумму 0,13 млн долл., в том числе в ПМР – с 33 странами (0,12 млн долл.), из ПМР – с 14 государствами (9,37 тыс. долл.). В список стран-партнёров, откуда в одностороннем порядке поступали денежные средства, вошли Бельгия (35,30 тыс. долл.), Австралия (12,21 тыс. долл.), Мальта (12,08 тыс. долл.) и др. Не имевшие встречного потока переводы уходили в Таиланд (2,20 тыс. долл.), Малави (2,05 тыс. долл.), Кот-д’Ивуар (1,17 тыс. долл.) и другие страны.