



Банк  
Приднестровья

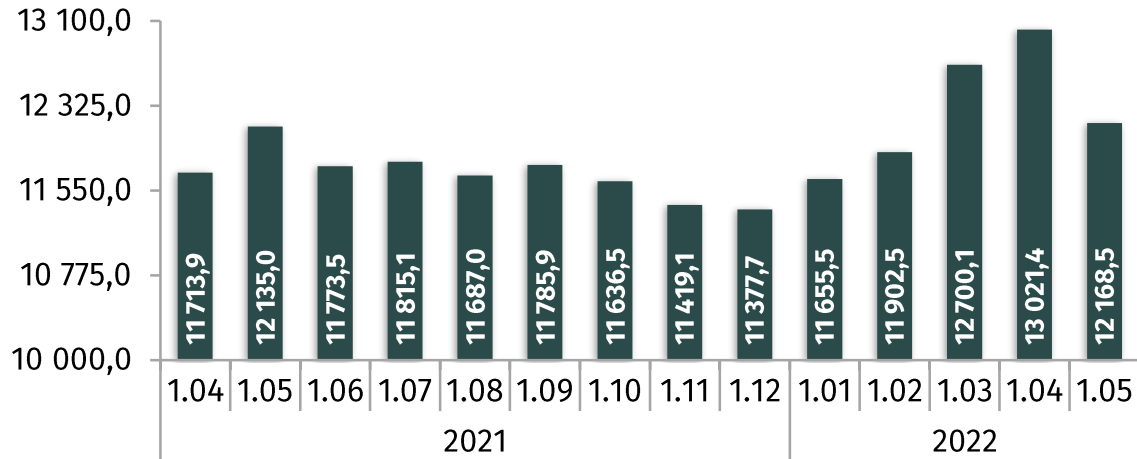
# ОБЗОР БАНКОВСКОГО СЕКТОРА

АПРЕЛЬ 2022 ГОДА

# Собственные и привлечённые средства коммерческих банков

на 1 мая 2022 года

совокупная валюта баланса (млн руб.)



12 168,5 млн руб.	-852,9 млн руб.	м/м	+33,6 млн руб.	г/г
	-6,5%		+0,3%	

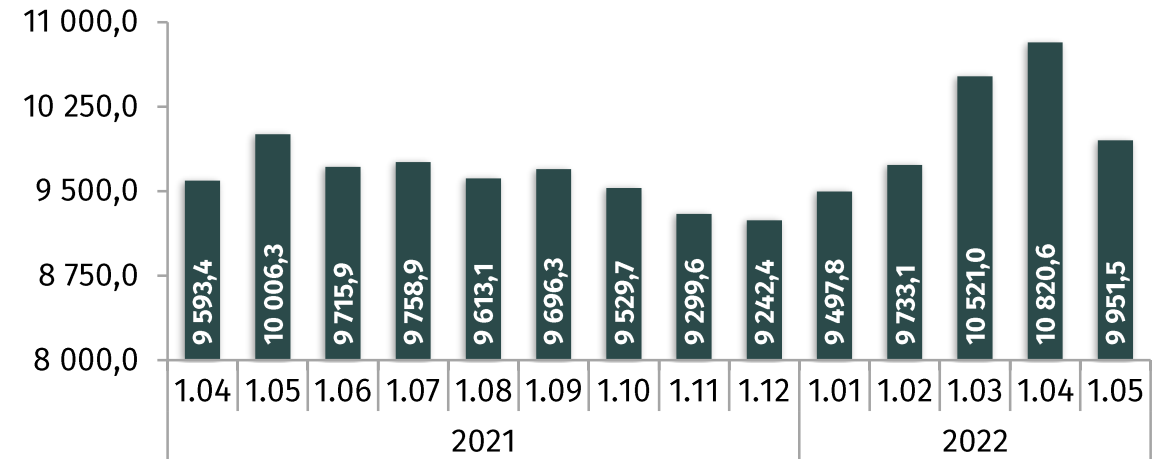
балансовая стоимость собственного капитала

2 217,0 млн руб.	+0,7% м/м	+4,2% г/г
------------------	-----------	-----------

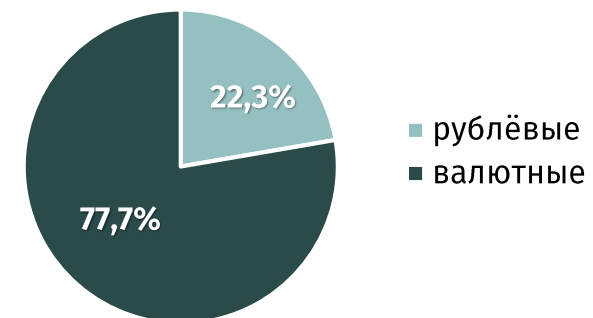
акционерный капитал

1 853,8 млн руб.	0,0% м/м	0,0% г/г
------------------	----------	----------

совокупные обязательства (млн руб.)



валютная структура обязательств (%)



## Активные операции

на 1 мая 2022 года

совокупная задолженность по кредитам<sup>1</sup>

4 928,2 млн руб.	-1 672,5 млн руб.	м/м	-62,4 млн руб.	г/г
	-25,3%		-1,3%	

из них:

субъектов реального сектора

2 997,7 млн руб.	-186,2 млн руб.	м/м	-30,1 млн руб.	г/г
	-5,8%		-1,0%	

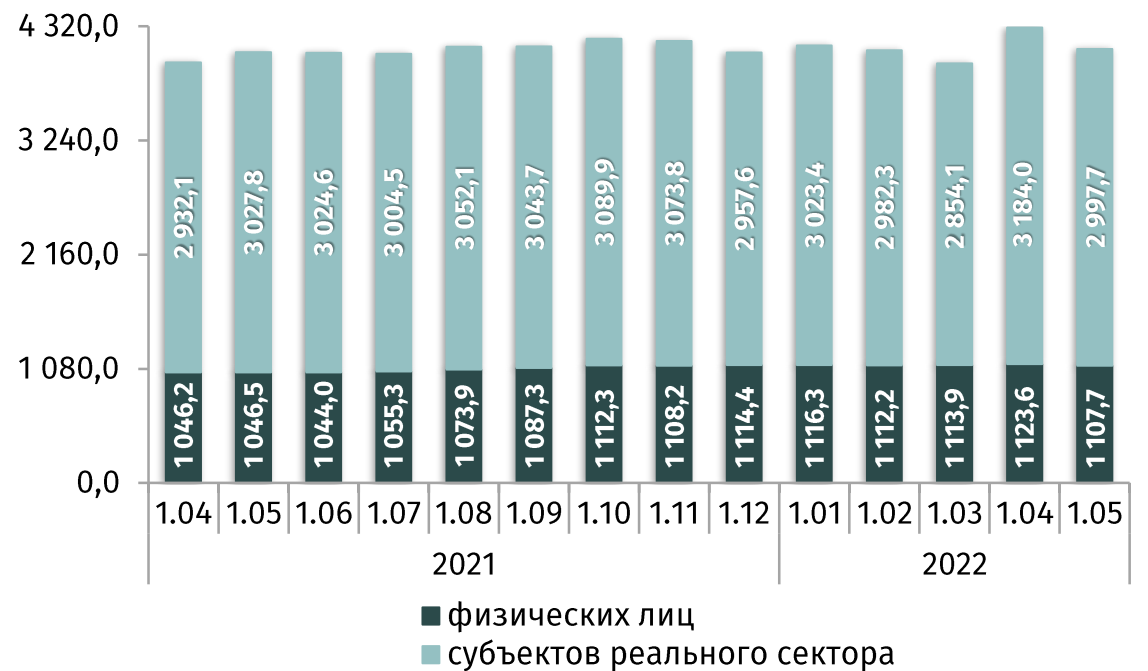
физических лиц

1 107,7 млн руб.	-15,8 млн руб.	м/м	+61,2 млн руб.	г/г
	-1,4%		+5,9%	

кредитных организаций

231,9 млн руб.	-1 470,4 млн руб.	м/м	-56,9 млн руб.	г/г
	-86,4%		-19,7%	

задолженность по кредитам<sup>1</sup> нефинансового сектора (млн руб.)



<sup>1</sup> и приравненным к ним средствам, без учёта активов, предоставленных с отсрочкой платежа (поставки финансовых активов)

## Экономические нормативы

на 1 мая 2022 года

достаточность капитала действующих коммерческих банков

**59,4%**

**+9,6 п.п. м/м**

min 8,0%

мгновенная ликвидность

**88,4%**

**+11,8 п.п. м/м**

min 20,0%

текущая ликвидность

**86,0%**

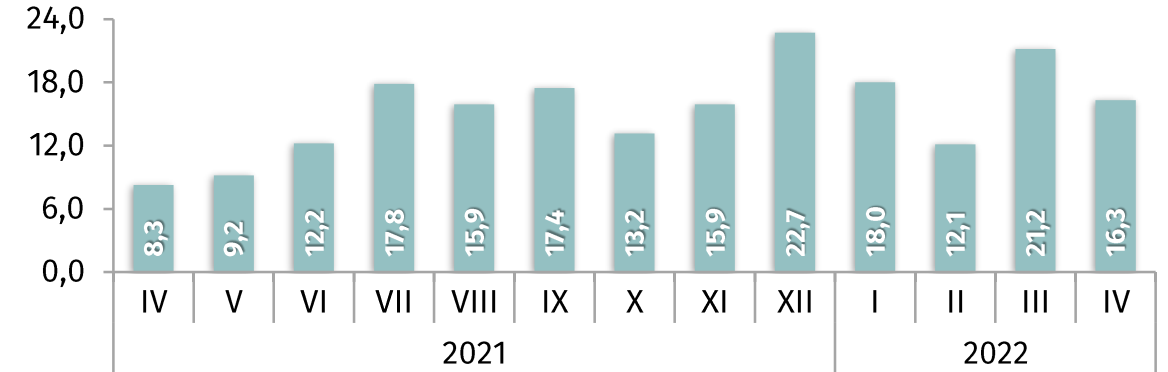
**+8,1 п.п. м/м**

min 50,0%

## Финансовые показатели

апрель 2022 года

финансовый результат (млн руб.)

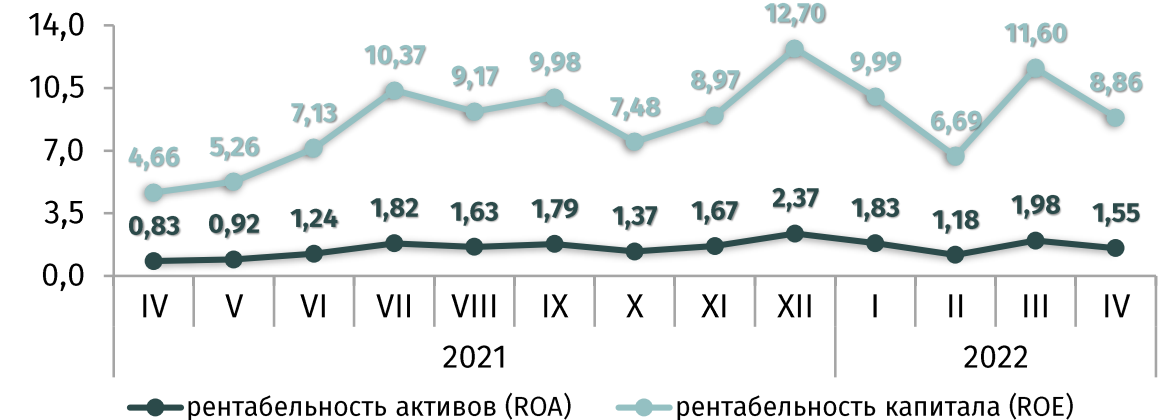


**16,3** млн руб.  
прибыль

**-23,1% м/м**

**+96,4 г/г**

показатели финансовой эффективности (%)



Адрес: MD-3300, Тирасполь, ул. 25 Октября, 71  
<https://www.cbpmr.net>  
© Приднестровский республиканский банк, 2022