



Банк
Приднестровья

ФУНКЦИОНИРОВАНИЕ ПЛАТЁЖНОЙ СИСТЕМЫ

ОКТАБРЬ 2024 ГОДА

Локальные банковские карты в обращении

на 1 ноября 2024 года

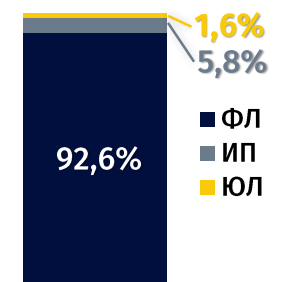
299 135 ед. **+1,0%** м/м **+0,6%** г/г **+1,1%** к н.г. ¹



261 624 ед.	+3,0% м/м	+6,9% г/г	+4,3% к н.г.
37 511 ед.	-11,4% м/м	-28,7% г/г	-16,8% к н.г.



270 605 ед.	+1,1% м/м	+1,6% г/г	+1,9% к н.г.
28 530 ед.	-0,3% м/м	-7,7% г/г	-6,3% к н.г.

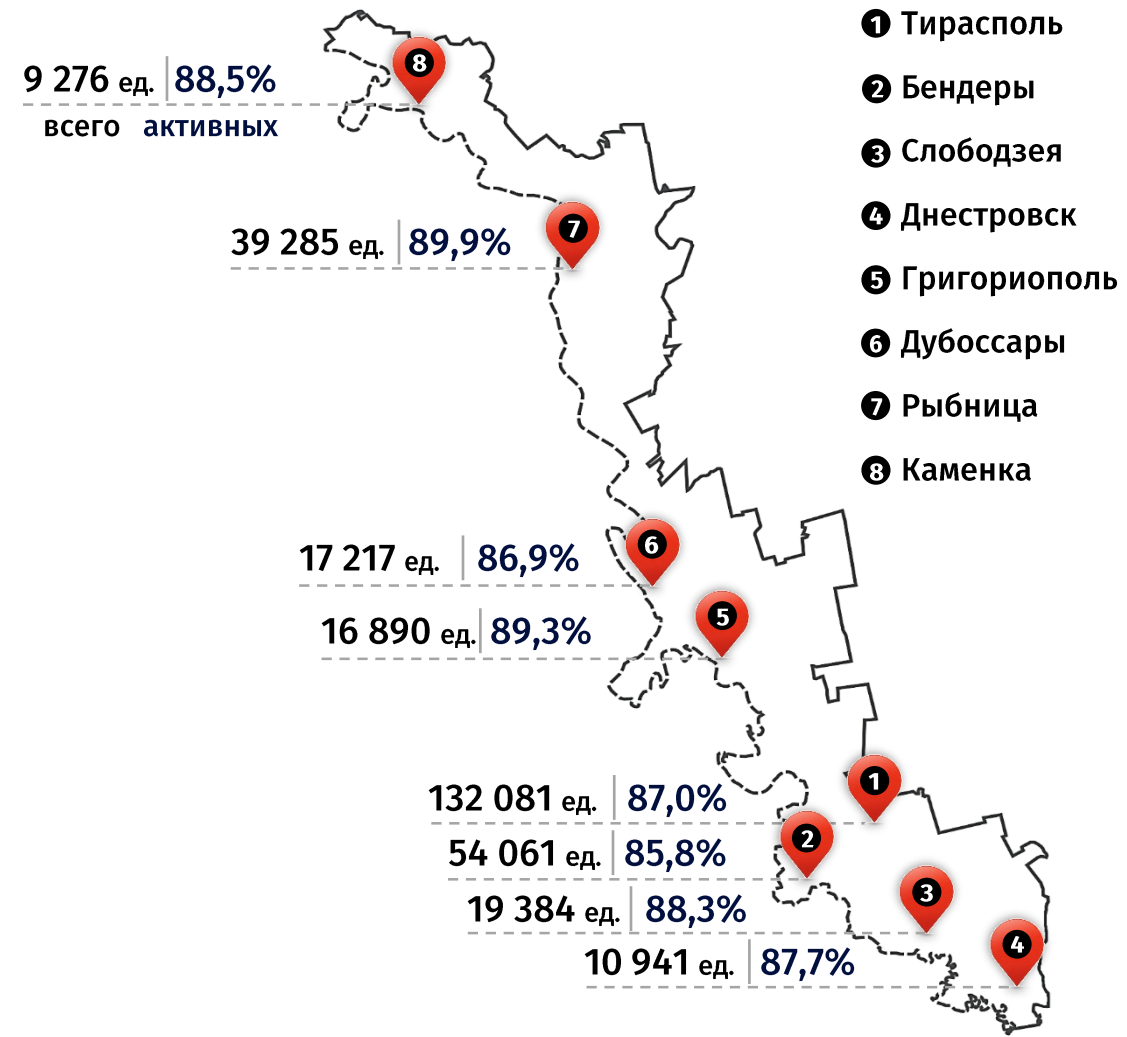


277 104 ед.	+0,8% м/м	-0,3% г/г	+0,3% к н.г.
17 339 ед.	+1,5% м/м	+15,6% г/г	+12,4% к н.г.
4 692 ед.	+6,7% м/м	+11,7% г/г	+10,7% к н.г.

¹ к началу текущего года (01.01.2024)

² карты, по которым в течение 6 месяцев, предшествующих окончанию отчётного периода, осуществлялась хотя бы одна операция

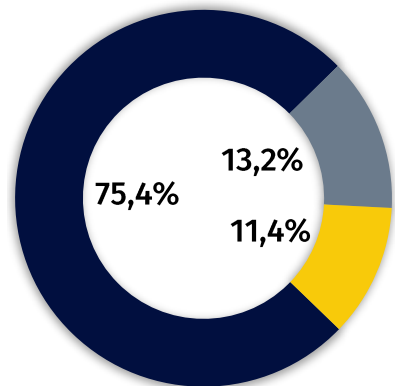
Территориальная структура банковских карт³



³ включая районы

Операции с платёжными картами по ПМР в октябре 2024 года (по виду операций)

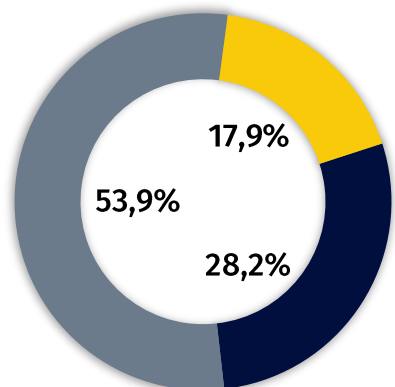
Количество	4 358,7 тыс. ед.	+5,1% м/м	+18,5% г/г
------------	-------------------------	------------------	-------------------



- Безналичные платежи
- Снятие наличных денежных средств
- Переводы денежных средств с карты на карту

3 286,3 тыс. ед.	+4,6% м/м	+19,2% г/г
574,0 тыс. ед.	+4,7% м/м	+1,8% г/г
498,4 тыс. ед.	+8,8% м/м	+39,1% г/г

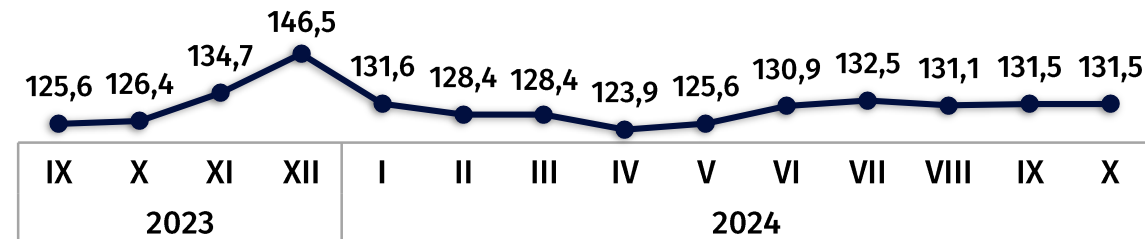
Сумма	1 532,3 млн руб.	+7,5% м/м	+22,5% г/г
-------	-------------------------	------------------	-------------------



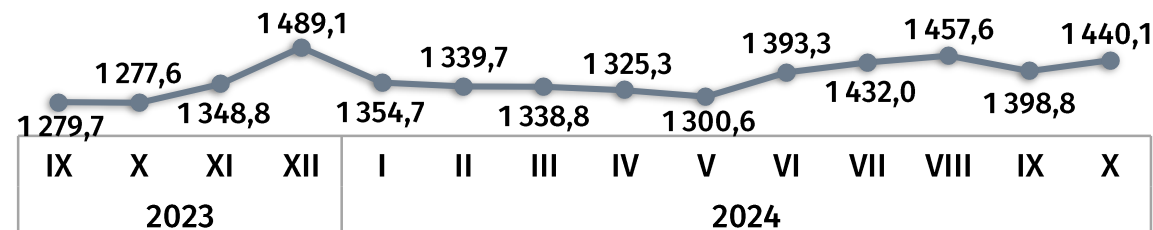
826,6 млн руб.	+7,8% м/м	+14,7% г/г
432,1 млн руб.	+4,6% м/м	+24,0% г/г
273,7 млн руб.	+11,5% м/м	+50,9% г/г

Средняя сумма одной операции руб.

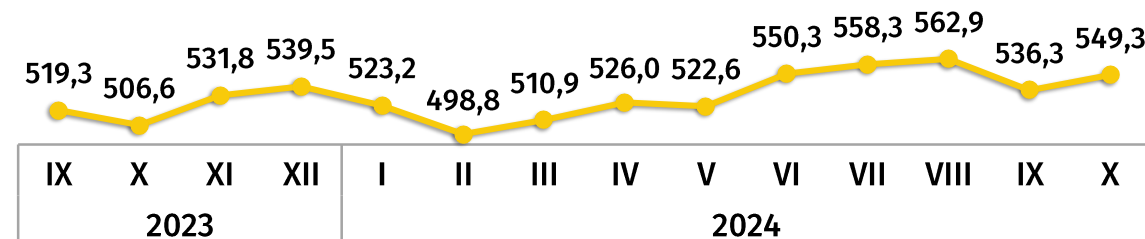
по безналичной оплате товаров и услуг



по снятию наличных денежных средств



по денежному переводу с карты на карту



Территориальная структура операций в октябре 2024 года (включая районы)

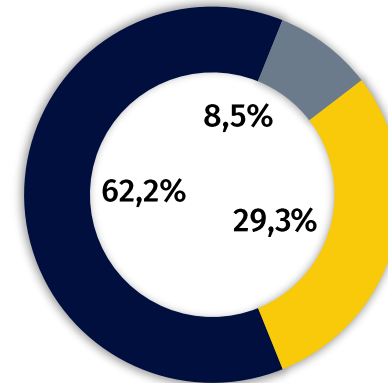
Тирасполь	2 531,9 тыс. ед.	58,1% ¹	+6,1% м/м	+20,7% г/г
	906,7 млн руб.	59,2%	+9,9% м/м	+28,0% г/г
Бендеры	604,8 тыс. ед.	13,9%	+5,1% м/м	+15,2% г/г
	194,9 млн руб.	12,7%	+4,5% м/м	+14,2% г/г
Слободзея	299,6 тыс. ед.	6,9%	+1,8% м/м	+18,5% г/г
	90,8 млн руб.	5,9%	+1,5% м/м	+16,4% г/г
Днестровск	129,0 тыс. ед.	3,0%	+5,2% м/м	+12,2% г/г
	31,0 млн руб.	2,0%	+5,7% м/м	+13,8% г/г
Григориополь	133,7 тыс. ед.	3,1%	+5,2% м/м	+19,3% г/г
	52,0 млн руб.	3,4%	+4,1% м/м	+13,3% г/г
Дубоссары	154,6 тыс. ед.	3,5%	+3,0% м/м	+13,7% г/г
	67,3 млн руб.	4,4%	+7,9% м/м	+19,8% г/г
Рыбница	424,9 тыс. ед.	9,7%	+1,9% м/м	+14,4% г/г
	155,0 млн руб.	10,1%	+3,2% м/м	+16,5% г/г
Каменка	80,2 тыс. ед.	1,8%	+4,3% м/м	+15,7% г/г
	34,7 млн руб.	2,3%	+4,3% м/м	+9,9% г/г

¹ доля в общем количестве и сумме операций, проводимых при помощи платёжных карт

² E-commerce – информационное решение, предоставляющее возможность через сеть Интернет оплатить товары (работы, услуги) с использованием реквизитов платёжных карт (включая использование QR-кода), а также перевести денежные средства со счёта одной платёжной карты на счёт другой платёжной карты

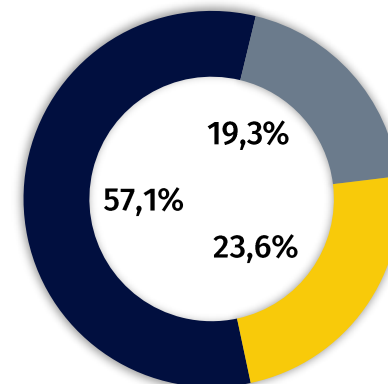
Операции с платёжными картами по ПМР в октябре 2024 года (по виду устройств)

Количество	4 358,7 тыс. ед.	+5,1% м/м	+18,5% г/г
------------	-------------------------	------------------	-------------------



■ POS-терминалы ■ Банкоматы и платёжные терминалы
■ Электронная торговая платформа (E-commerce)²

Сумма	1 532,3 млн руб.	+7,5% м/м	+22,5% г/г
-------	-------------------------	------------------	-------------------



2 710,9 тыс. ед.	+4,3% м/м	+11,0% г/г
369,0 тыс. ед.	+1,7% м/м	-2,4% г/г
1 278,8 тыс. ед.	+7,7% м/м	+48,8% г/г

875,4 млн руб.	+7,8% м/м	+17,3% г/г
295,8 млн руб.	+3,2% м/м	+9,4% г/г
361,2 млн руб.	+10,5% м/м	+54,6% г/г

Структура безналичных операций по оплате товаров и услуг в пунктах размещения платёжного оборудования

в октябре 2024 года, %

по количеству операций



по сумме операций



- Организации торговли и оказания услуг¹
- Аптеки и медучреждения
- Организации общественного питания
- АЗС
- Кредитные и страховые организации
- Прочие

Средний чек одной покупки в торгово-сервисных организациях¹

126,9 руб.

в октябре 2024 года

-0,1% м/м

+4,6% г/г

¹ торгово-сервисные организации, кроме организаций, реализующих топливо, фармацевтические товары, предоставляющих услуги общественного питания и здравоохранения, а также финансовых организаций и госучреждений

Адрес: MD-3300, Тирасполь, ул. 25 Октября (ул. Покровская), 71
<https://www.cbpmr.net/>
© Приднестровский республиканский банк, 2024