



Банк
Приднестровья

ФУНКЦИОНИРОВАНИЕ ПЛАТЁЖНОЙ СИСТЕМЫ

ИЮНЬ 2024 ГОДА

Локальные банковские карты в обращении

на 1 июля 2024 года

279 796 ед.¹ +0,6% м/м -8,9% г/г -5,4% к н.г.²

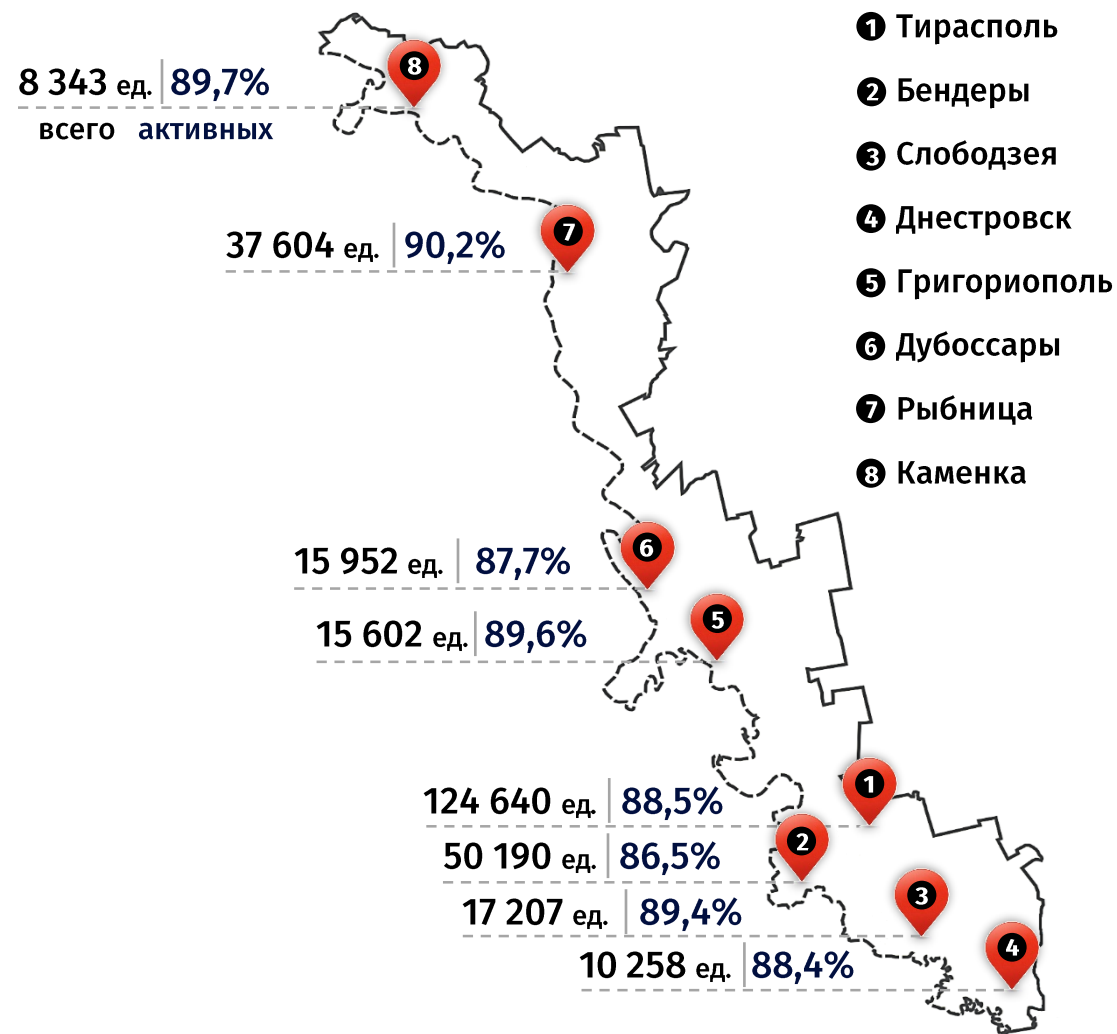


¹ снижение количества карт связано с изъятием из оборота неактивных карт

² к началу текущего года (01.01.2024)

³ карты, по которым в течение 6 месяцев, предшествующих окончанию отчётного периода, осуществлялась хотя бы одна операция

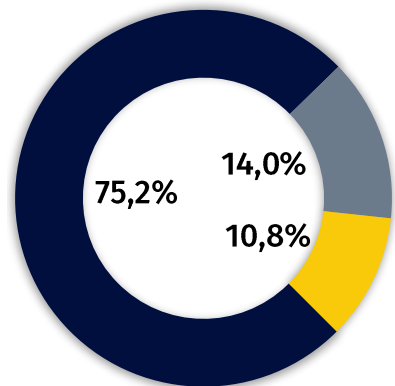
Территориальная структура банковских карт⁴



⁴ включая районы

Операции с платёжными картами по ПМР в июне 2024 года (по виду операций)

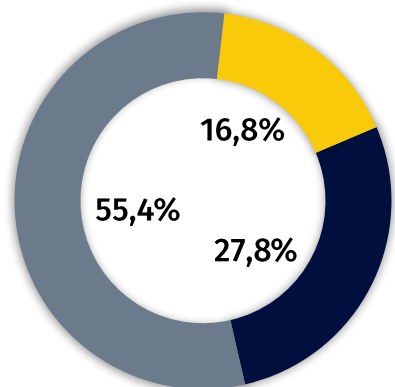
Количество	4 222,0 тыс. ед.	+2,8% м/м	+16,5% г/г
------------	-------------------------	------------------	-------------------



- Безналичные платежи
- Снятие наличных денежных средств
- Переводы денежных средств с карты на карту

3 173,4 тыс. ед.	+3,4% м/м	+17,5% г/г
593,4 тыс. ед.	-1,1% м/м	-0,2% г/г
455,2 тыс. ед.	+4,4% м/м	+38,5% г/г

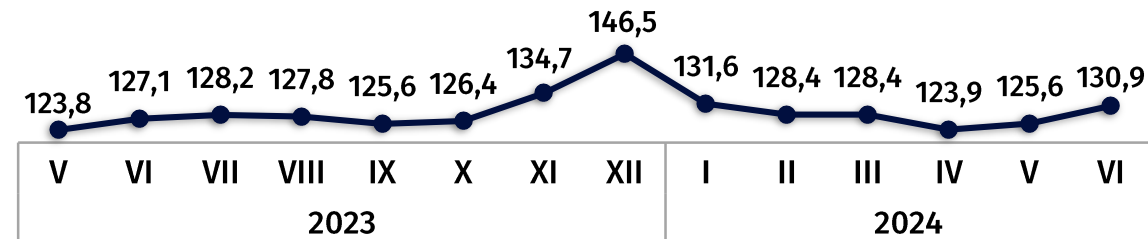
Сумма	1 492,5 млн руб.	+7,1% м/м	+17,2% г/г
-------	-------------------------	------------------	-------------------



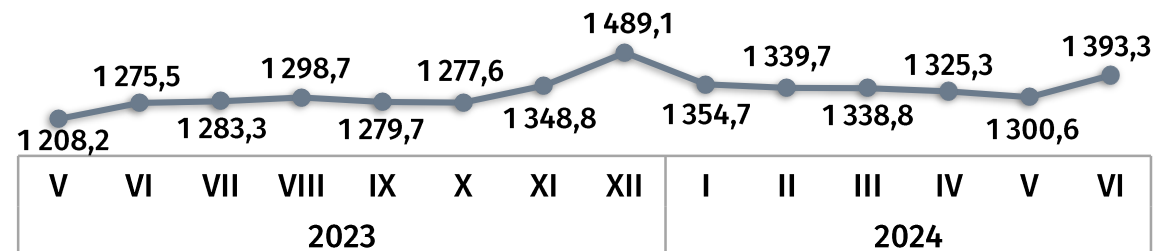
826,8 млн руб.	+5,9% м/м	+9,0% г/г
415,3 млн руб.	+7,7% м/м	+21,0% г/г
250,5 млн руб.	+10,0% м/м	+45,9% г/г

Средняя сумма одной операции руб.

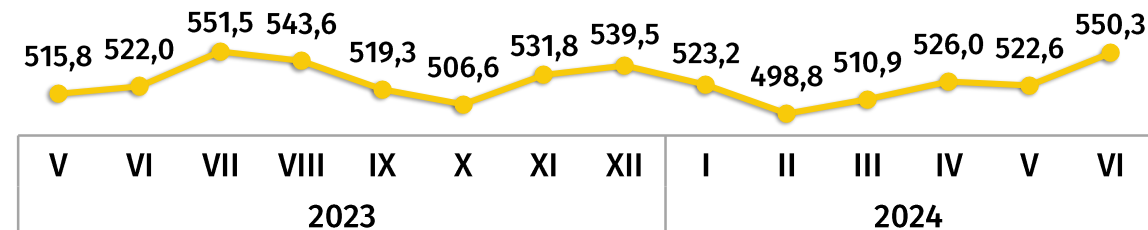
по безналичной оплате товаров и услуг



по снятию наличных денежных средств



по денежному переводу с карты на карту



Территориальная структура операций в июне 2024 года (включая районы)

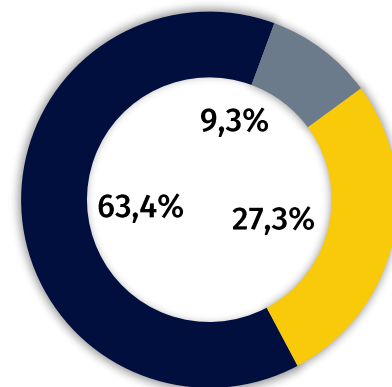
Тирасполь	2 391,1 тыс. ед.	56,6% ¹	+3,3% м/м	+18,7% г/г
	851,6 млн руб.	57,1%	+9,1% м/м	+20,3% г/г
Бендеры	594,0 тыс. ед.	14,1%	+2,7% м/м	+13,4% г/г
	190,1 млн руб.	12,7%	+5,1% м/м	+10,3% г/г
Слободзея	310,2 тыс. ед.	7,3%	+4,1% м/м	+17,3% г/г
	100,0 млн руб.	6,7%	+3,3% м/м	+17,1% г/г
Днестровск	131,7 тыс. ед.	3,1%	-0,5% м/м	+9,5% г/г
	32,2 млн руб.	2,2%	-0,9% м/м	+16,0% г/г
Григориополь	136,4 тыс. ед.	3,2%	+1,8% м/м	+14,6% г/г
	55,9 млн руб.	3,7%	+3,8% м/м	+20,0% г/г
Дубоссары	156,5 тыс. ед.	3,7%	+3,4% м/м	+11,7% г/г
	67,6 млн руб.	4,5%	+6,8% м/м	+9,9% г/г
Рыбница	422,9 тыс. ед.	10,0%	+0,8% м/м	+14,0% г/г
	158,5 млн руб.	10,6%	+6,2% м/м	+14,2% г/г
Каменка	79,4 тыс. ед.	1,9%	+1,9% м/м	+9,6% г/г
	36,8 млн руб.	2,5%	-1,8% м/м	+9,4% г/г

¹ доля в общем количестве и сумме операций, проводимых при помощи платёжных карт

² E-commerce – информационное решение, предоставляющее возможность через сеть Интернет оплатить товары (работы, услуги) с использованием реквизитов платёжных карт (включая использование QR-кода), а также перевести денежные средства со счёта одной платёжной карты на счёт другой платёжной карты

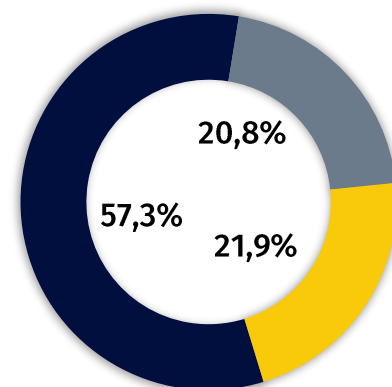
Операции с платёжными картами в июне 2024 года (по виду устройств)

Количество	4 222,0 тыс. ед.	+2,8% м/м	+16,5% г/г
------------	------------------	-----------	------------



■ POS-терминалы ■ Банкоматы и платёжные терминалы
■ Электронная торговая платформа (E-commerce)²

Сумма	1 492,5 млн руб.	+7,1% м/м	+17,2% г/г
-------	------------------	-----------	------------



2 677,0 тыс. ед.	+2,2% м/м	+8,7% г/г
390,5 тыс. ед.	-3,4% м/м	-3,7% г/г
1 154,5 тыс. ед.	+6,7% м/м	+27,4% г/г

854,8 млн руб.	+7,1% м/м	+11,0% г/г
310,9 млн руб.	+3,6% м/м	+7,9% г/г
326,8 млн руб.	+10,3% м/м	+51,9% г/г

Структура безналичных операций по оплате товаров и услуг в пунктах размещения платёжного оборудования в июне 2024 года, %

в июне 2024 года, %

по количеству операций



по сумме операций



- Организации торговли и оказания услуг¹
- Аптеки и медучреждения
- Организации общественного питания
- АЗС
- Кредитные и страховые организации
- Прочие

Средний чек одной покупки в торгово-сервисных организациях¹

125,8 руб.

в июне 2024 года

+4,8% м/м

+3,5% г/г

¹ торгово-сервисные организации, кроме организаций, реализующих топливо, фармацевтические товары, предоставляющих услуги общественного питания и здравоохранения, а также финансовых организаций и госучреждений

POS-терминалы

на 1 июля 2024 года

4 358 ед.

-0,3% г/г

-0,3% к н.г.

структура размещения (%)



Организации торговли и оказания услуг	2 978 ед.
Кредитные и страховые организации	594 ед.
Аптеки и медучреждения	399 ед.
Организации общественного питания	181 ед.
Организации почтовой связи	93 ед.
АЗС	89 ед.
Организации сферы государственных услуг	24 ед.

Территориальная структура POS-терминалов



Банкоматы


на 1 июля 2024 года

258 ед.

+1,2% г/г

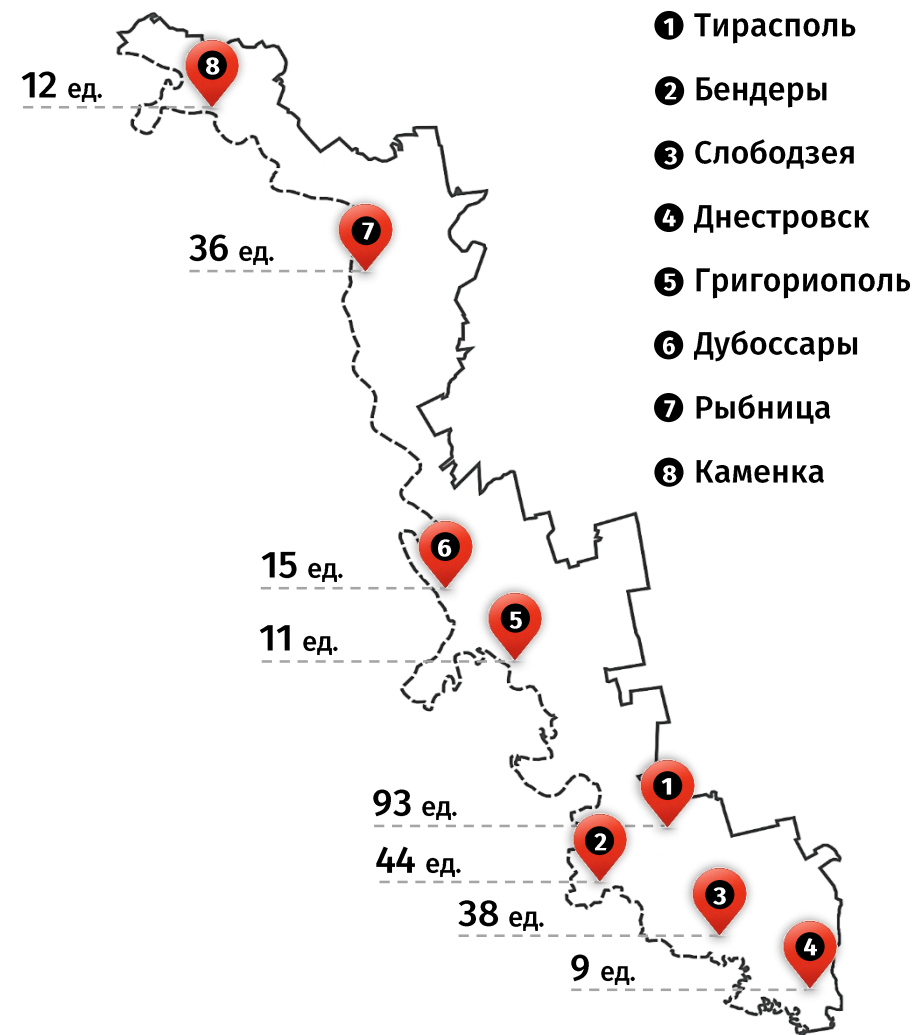
+0,4% к н.г.

структура размещения (%)



Организации торговли и оказания услуг	133 ед.
Кредитные и страховые организации	77 ед.
Аптеки и медучреждения	17 ед.
Организации сферы государственных услуг	5 ед.
Прочие	26 ед.

Территориальная структура банкоматов



Платёжные терминалы

на 1 июля 2024 года

222 ед.

-2,6% г/г

-2,6% к н.г.

структура размещения (%)



■ Организации торговли и оказания услуг	186 ед.
■ Кредитные и страховые организации	20 ед.
□ Организации сферы государственных услуг	11 ед.
■ Аптеки и медучреждения	4 ед.
■ Организации общественного питания	1 ед.

Территориальная структура терминалов



Адрес: MD-3300, Тирасполь, ул. 25 Октября (ул. Покровская), 71
<https://www.cbpmr.net/>
© Приднестровский республиканский банк, 2024