



Банк  
Приднестровья

# ФУНКЦИОНИРОВАНИЕ ПЛАТЁЖНОЙ СИСТЕМЫ

СЕНТЯБРЬ 2023 ГОДА

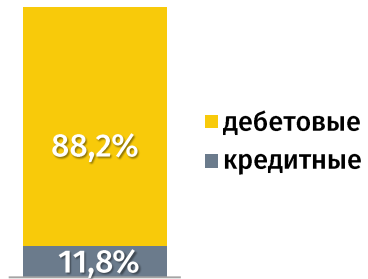
## Локальные банковские карты в обращении

на 1 октября 2023 года

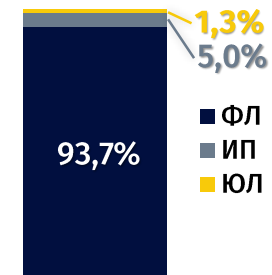
**304 923** ед. **+1,3%** м/м **-5,1%** г/г **-7,1%** к н.г.<sup>1</sup>



<b>245 352</b> ед.	<b>+1,5%</b> м/м	<b>+1,6%</b> г/г	<b>+0,9%</b> к н.г.
<b>59 571</b> ед.	<b>+0,3%</b> м/м	<b>-25,5%</b> г/г	<b>-30,0%</b> к н.г.



<b>269 028</b> ед.	<b>+1,2%</b> м/м	<b>+1,0%</b> г/г	<b>-1,3%</b> к н.г.
<b>35 895</b> ед.	<b>+1,6%</b> м/м	<b>-34,7%</b> г/г	<b>-35,6%</b> к н.г.

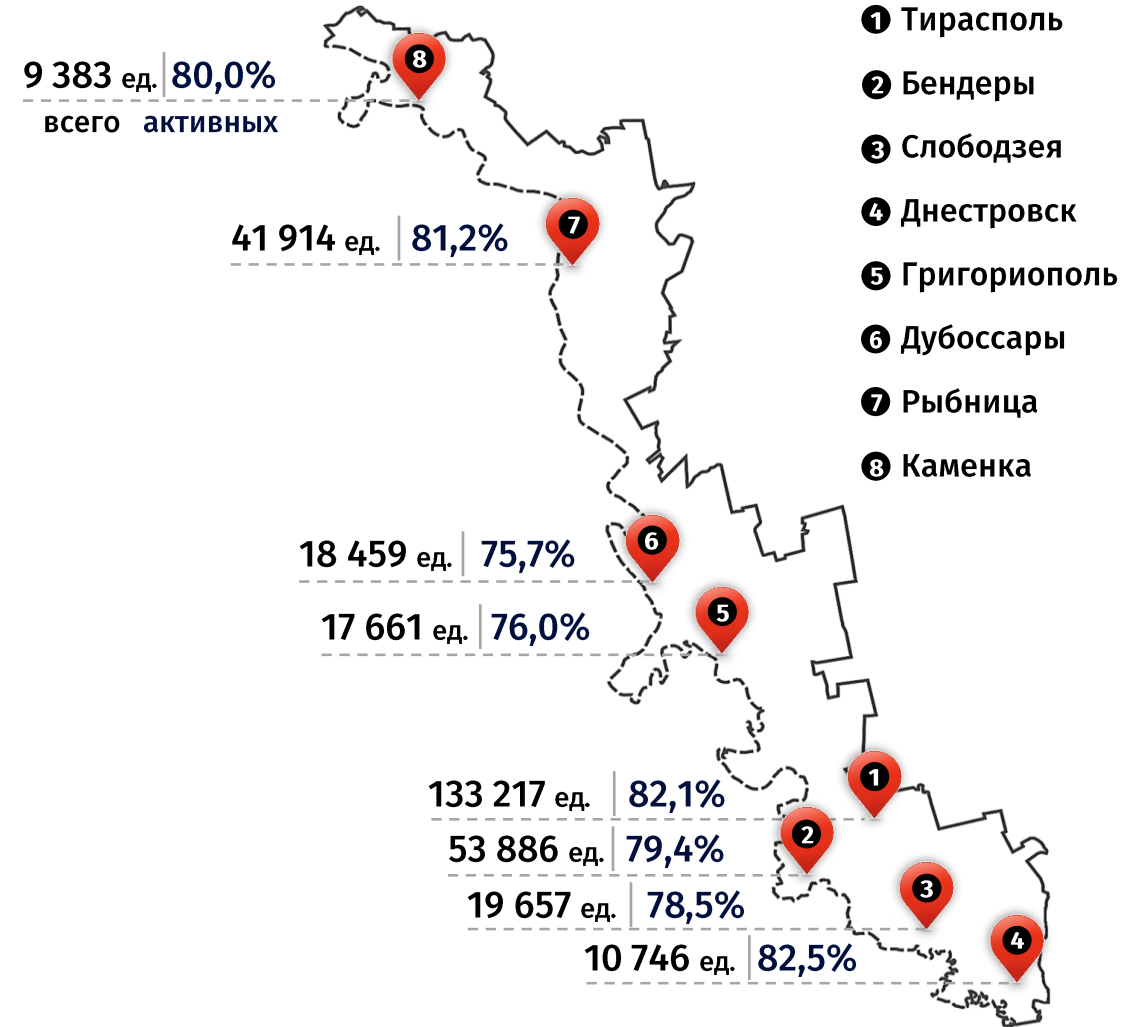


<b>285 597</b> ед.	<b>+1,3%</b> м/м	<b>-6,8%</b> г/г	<b>-8,1%</b> к н.г.
<b>15 144</b> ед.	<b>+1,9%</b> м/м	<b>+40,8%</b> г/г	<b>+13,6%</b> к н.г.
<b>4 182</b> ед.	<b>+0,9%</b> м/м	<b>+0,1%</b> г/г	<b>-1,3%</b> к н.г.

<sup>1</sup> к началу текущего года (01.01.2023)

<sup>2</sup> включая районы

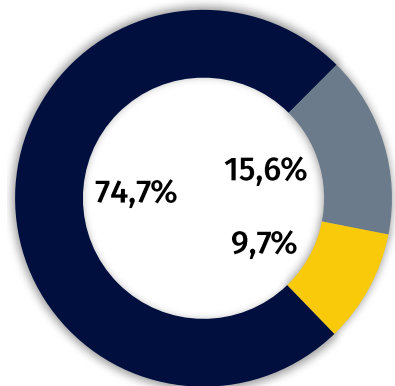
## Территориальная структура банковских карт<sup>2</sup>



<sup>3</sup> карты, по которым в течение 6 месяцев, предшествующих окончанию отчётного периода, осуществлялась хотя бы одна операция

## Операции с платёжными картами по ПМР в сентябре 2023 года (по виду операций)

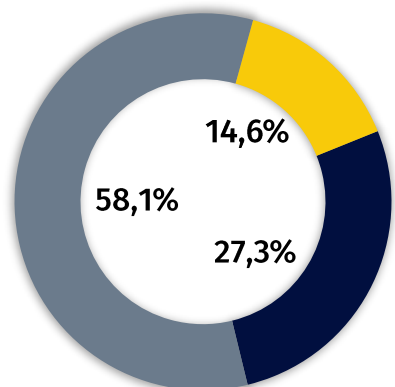
Количество	<b>3 615,8</b> тыс. ед.	<b>-0,6%</b> м/м	<b>+19,9%</b> г/г
------------	-------------------------	------------------	-------------------



- Безналичные платежи
- Снятие наличных денежных средств
- Переводы денежных средств с карты на карту

<b>2 700,6</b> тыс. ед.	<b>-0,8%</b> м/м	<b>+21,5%</b> г/г
<b>565,1</b> тыс. ед.	<b>-2,4%</b> м/м	<b>+2,9%</b> г/г
<b>350,0</b> тыс. ед.	<b>+4,3%</b> м/м	<b>+44,6%</b> г/г

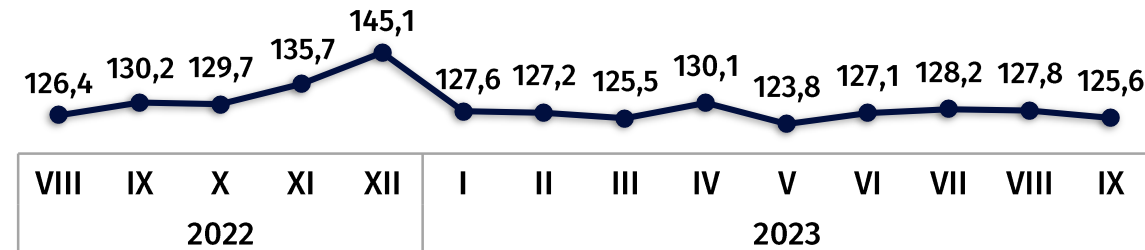
Сумма	<b>1 244,1</b> млн руб.	<b>-3,0%</b> м/м	<b>+8,8%</b> г/г
-------	-------------------------	------------------	------------------



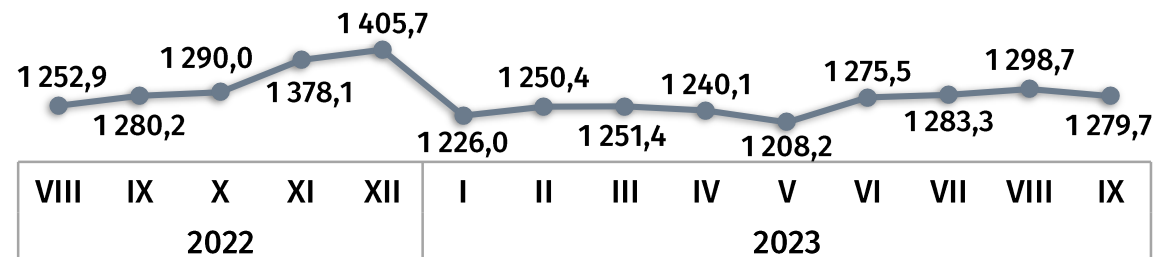
<b>723,2</b> млн руб.	<b>-3,9%</b> м/м	<b>+2,8%</b> г/г
<b>339,2</b> млн руб.	<b>-2,5%</b> м/м	<b>+17,2%</b> г/г
<b>181,8</b> млн руб.	<b>-0,4%</b> м/м	<b>+20,6%</b> г/г

## Средняя сумма одной операции руб.

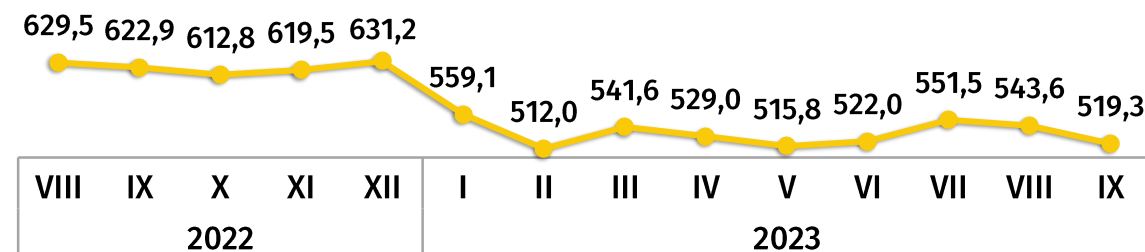
по безналичной оплате товаров и услуг



по снятию наличных денежных средств



по денежному переводу с карты на карту



## Территориальная структура операций в сентябре 2023 года (включая районы)

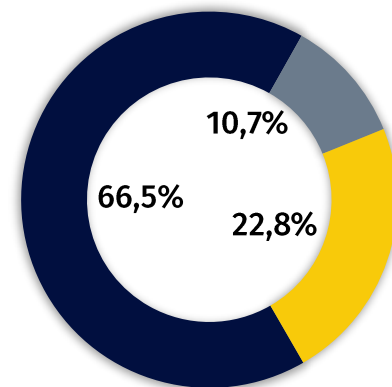
Тирасполь	2 048,1 тыс. ед.	56,6% <sup>1</sup>	+1,3% м/м	+22,8% г/г
	701,2 млн руб.	56,4%	-3,7% м/м	+10,5% г/г
Бендеры	516,0 тыс. ед.	14,3%	-1,5% м/м	+16,0% г/г
	169,4 млн руб.	13,6%	-1,2% м/м	+5,8% г/г
Слободзея	254,8 тыс. ед.	7,0%	-4,6% м/м	+23,4% г/г
	81,6 млн руб.	6,6%	-1,3% м/м	+6,8% г/г
Днестровск	111,8 тыс. ед.	3,1%	-4,1% м/м	+10,3% г/г
	27,0 млн руб.	2,2%	-2,1% м/м	+14,2% г/г
Григориополь	113,8 тыс. ед.	3,1%	-2,9% м/м	+17,2% г/г
	45,5 млн руб.	3,7%	+0,7% м/м	+9,5% г/г
Дубоссары	134,8 тыс. ед.	3,7%	-2,0% м/м	+15,8% г/г
	56,5 млн руб.	4,5%	-0,2% м/м	+5,2% г/г
Рыбница	367,7 тыс. ед.	10,2%	-3,6% м/м	+14,1% г/г
	131,8 млн руб.	10,6%	-5,3% м/м	+5,5% г/г
Каменка	68,7 тыс. ед.	1,9%	-4,1% м/м	+18,5% г/г
	31,2 млн руб.	2,5%	-2,8% м/м	+9,0% г/г

<sup>1</sup> доля в общем количестве и сумме операций, проводимых при помощи платёжных карт

<sup>2</sup> E-commerce – информационное решение, предоставляющее возможность через сеть Интернет оплатить товары (работы, услуги) с использованием реквизитов платёжных карт (включая использование QR-кода), а также перевести денежные средства со счёта одной платёжной карты на счёт другой платёжной карты

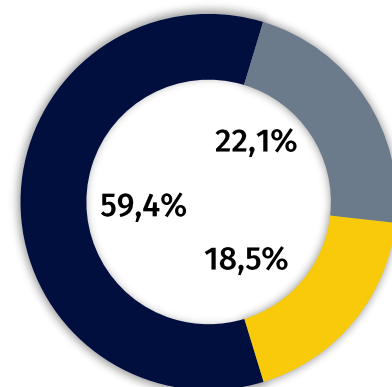
## Операции с платёжными картами в сентябре 2023 года (по виду устройств)

Количество	3 615,8 тыс. ед.	-0,6% м/м	+19,9% г/г
------------	------------------	-----------	------------



■ POS-терминалы      ■ Банкоматы и платёжные терминалы  
■ Электронная торговая платформа (E-commerce)<sup>2</sup>

Сумма	1 244,1 млн руб.	-3,0% м/м	+8,8% г/г
-------	------------------	-----------	-----------



2 404,6 тыс. ед.	-1,6% м/м	+14,0% г/г
388,3 тыс. ед.	-1,9% м/м	+3,3% г/г
822,9 тыс. ед.	+3,2% м/м	+55,2% г/г

738,8 млн руб.	-4,4% м/м	+5,9% г/г
275,0 млн руб.	-1,7% м/м	+3,1% г/г
230,3 млн руб.	+0,1% м/м	+28,8% г/г

## Структура безналичных операций по оплате товаров и услуг в пунктах размещения платёжного оборудования в сентябре 2023 года, %

по количеству операций



по сумме операций



- Организации торговли и оказания услуг<sup>1</sup>
- Аптеки и медучреждения
- Организации общественного питания
- АЗС
- Кредитные и страховые организации
- Прочие

Средний чек одной покупки в торгово-сервисных организациях<sup>1</sup>

119,5 руб.

в сентябре 2023 года

-1,9% м/м

-3,9% г/г

<sup>1</sup> торгово-сервисные организации, кроме организаций, реализующих топливо, фармацевтические товары, предоставляющих услуги общественного питания и здравоохранения, а также финансовых организаций и госучреждений

## POS-терминалы

на 1 октября 2023 года

4 372 ед.

+3,7% г/г

+1,5% к н.г.

структура размещения (%)



Организации торговли и оказания услуг	2 982 ед.
Кредитные и страховые организации	604 ед.
Аптеки и медучреждения	401 ед.
Организации общественного питания	174 ед.
Организации почтовой связи	96 ед.
АЗС	91 ед.
Организации сферы государственных услуг	24 ед.

## Территориальная структура POS-терминалов



## Банкоматы


на 1 октября 2023 года

254 ед.

+0,8% г/г

0,0% к н.г.

структура размещения (%)



Организации торговли и оказания услуг	130 ед.
Кредитные и страховые организации	76 ед.
Аптеки и медучреждения	17 ед.
Организации сферы государственных услуг	5 ед.
Прочие	26 ед.

## Территориальная структура банкоматов



## Платёжные терминалы

на 1 октября 2023 года

228 ед.

+0,4% г/г

0,0% к н.г.

структура размещения (%)



Организации торговли и оказания услуг	192 ед.
Кредитные и страховые организации	20 ед.
Организации сферы государственных услуг	11 ед.
Аптеки и медучреждения	4 ед.
Организации общественного питания	1 ед.

## Территориальная структура терминалов





