



Банк
Приднестровья

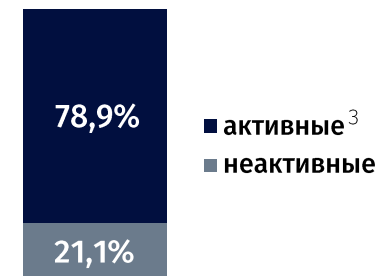
ФУНКЦИОНИРОВАНИЕ ПЛАТЁЖНОЙ СИСТЕМЫ

ИЮЛЬ 2023 ГОДА

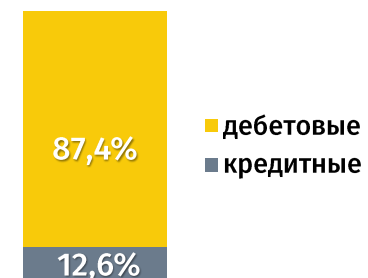
Локальные банковские карты в обращении

на 1 августа 2023 года

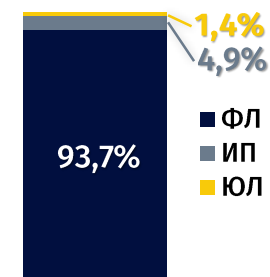
304 919 ед. **-0,7%** м/м **-3,3%** г/г **-7,1%** к н.г.¹



240 700 ед.	+0,5% м/м	+0,9% г/г	-1,0% к н.г.
64 219 ед.	-5,1% м/м	-16,2% г/г	-24,6% к н.г.



266 533 ед.	+0,2% м/м	+2,1% г/г	-2,2% к н.г.
38 386 ед.	-6,6% м/м	-29,3% г/г	-31,1% к н.г.

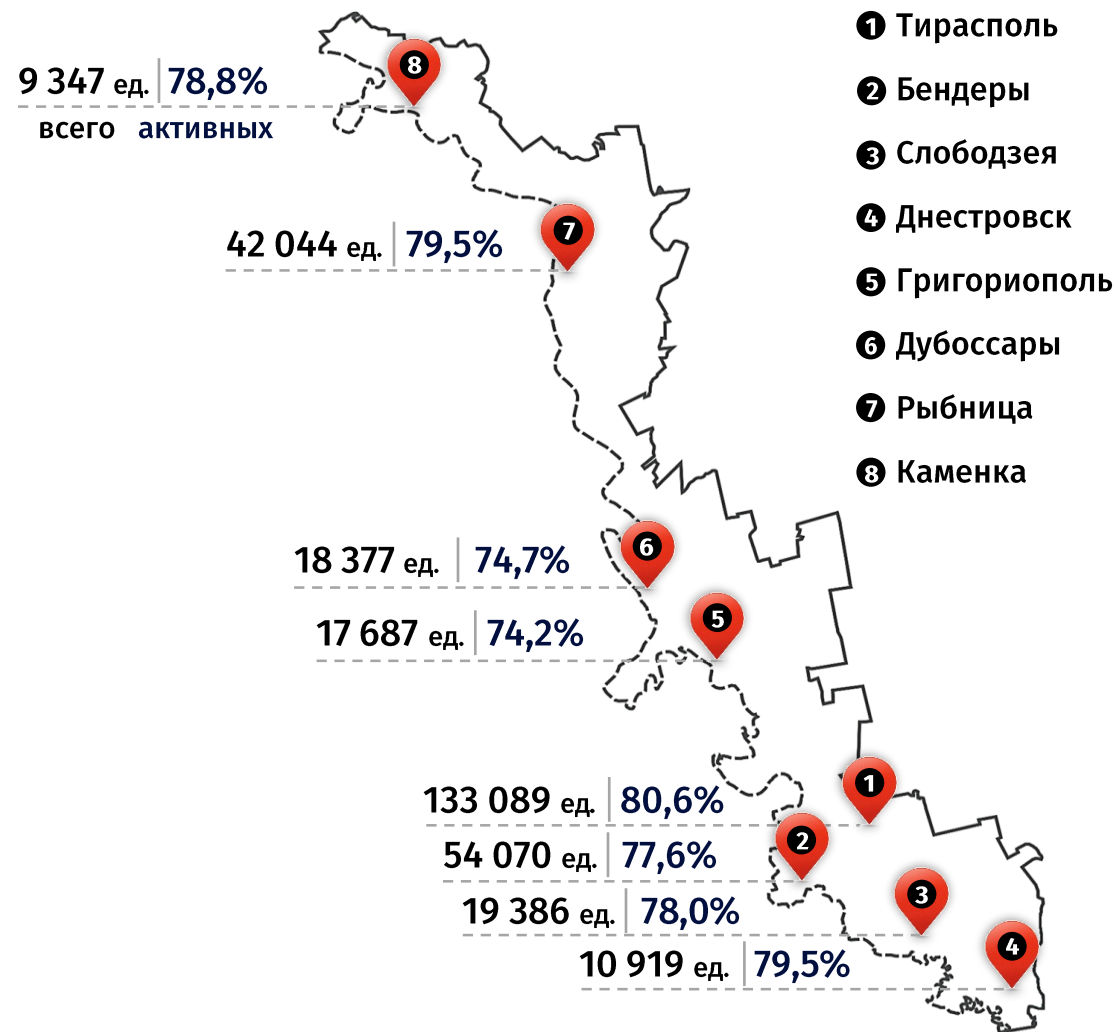


285 856 ед.	-0,8% м/м	-5,0% г/г	-8,0% к н.г.
14 915 ед.	+0,8% м/м	+45,1% г/г	+11,8% к н.г.
4 148 ед.	-0,8% м/м	+0,1% г/г	-2,1% к н.г.

¹ к началу текущего года (01.01.2023)

² включая районы

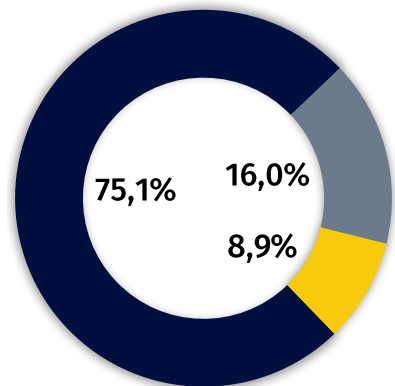
Территориальная структура банковских карт²



³ карты, по которым в течение 6 месяцев, предшествующих окончанию отчётного периода, осуществлялась хотя бы одна операция

Операции с платёжными картами по ПМР в июле 2023 года (по виду операций)

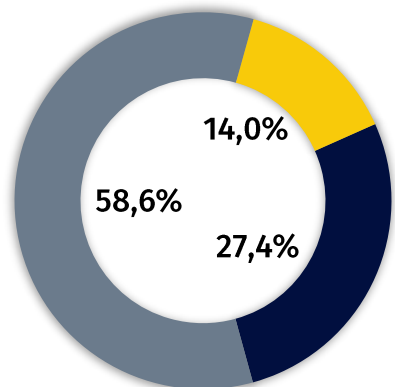
Количество	3 688,7 тыс. ед.	+1,8% м/м	+17,1% г/г
------------	-------------------------	------------------	-------------------



- Безналичные платежи
- Снятие наличных денежных средств
- Переводы денежных средств с карты на карту

2 768,9 тыс. ед.	+2,5% м/м	+18,8% г/г
591,1 тыс. ед.	-0,6% м/м	-0,1% г/г
328,6 тыс. ед.	-0,05% м/м	+43,7% г/г

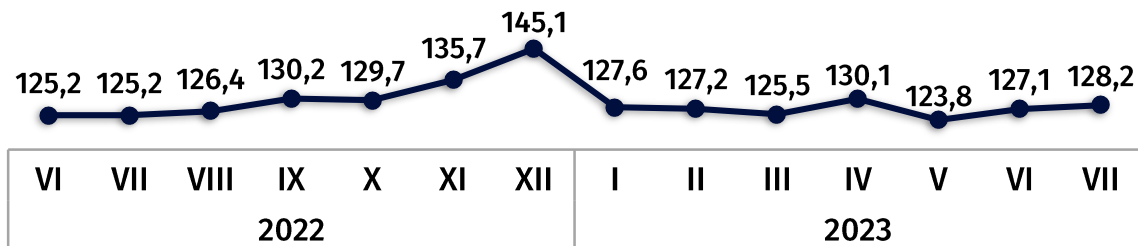
Сумма	1 294,8 млн руб.	+1,7% м/м	+12,4% г/г
-------	-------------------------	------------------	-------------------



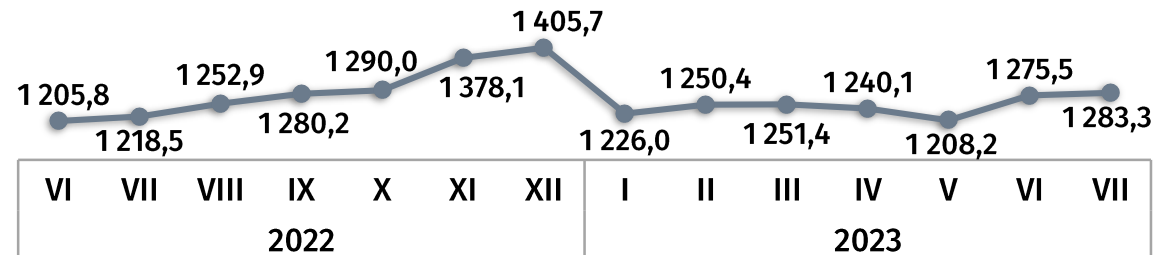
758,6 млн руб.	+0,02% м/м	+5,2% г/г
355,0 млн руб.	+3,4% м/м	+21,7% г/г
181,2 млн руб.	+5,6% м/м	+30,3% г/г

Средняя сумма одной операции руб.

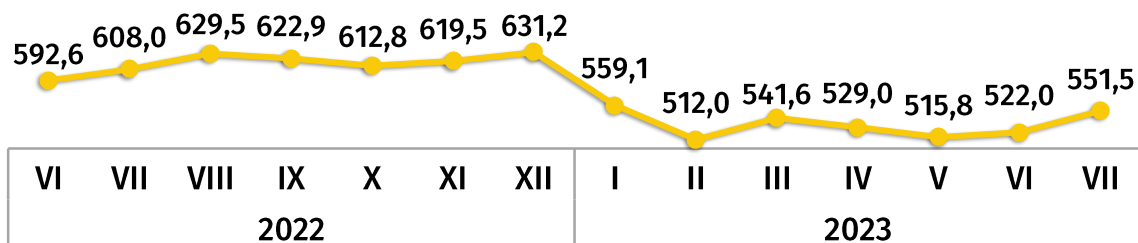
по безналичной оплате товаров и услуг



по снятию наличных денежных средств



по денежному переводу с карты на карту



Территориальная структура операций в июле 2023 года (включая районы)

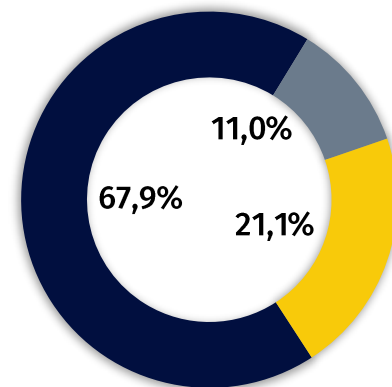
Тирасполь	2 032,9 тыс. ед.	55,1% ¹	+0,9% м/м	+20,4% г/г
	726,2 млн руб.	56,1%	+2,6% м/м	+15,8% г/г
Бендеры	538,3 тыс. ед.	14,6%	+2,8% м/м	+13,9% г/г
	176,7 млн руб.	13,7%	+2,6% м/м	+10,0% г/г
Слободзея	269,1 тыс. ед.	7,3%	+1,7% м/м	+18,3% г/г
	83,7 млн руб.	6,5%	-2,0% м/м	+4,5% г/г
Днестровск	120,7 тыс. ед.	3,3%	+0,4% м/м	+6,9% г/г
	28,8 млн руб.	2,2%	+4,0% м/м	+9,8% г/г
Григориополь	118,5 тыс. ед.	3,2%	-0,4% м/м	+8,3% г/г
	46,0 млн руб.	3,5%	-1,3% м/м	+5,9% г/г
Дубоссары	140,2 тыс. ед.	3,8%	+0,1% м/м	+10,9% г/г
	57,7 млн руб.	4,5%	-6,1% м/м	+6,4% г/г
Рыбница	394,2 тыс. ед.	10,7%	+6,3% м/м	+12,4% г/г
	142,7 млн руб.	11,0%	+2,9% м/м	+9,7% г/г
Каменка	74,8 тыс. ед.	2,0%	+3,2% м/м	+18,4% г/г
	33,0 млн руб.	2,5%	-2,1% м/м	+9,7% г/г

¹ доля в общем количестве и сумме операций, проводимых при помощи платёжных карт

² E-commerce – информационное решение, предоставляющее возможность через сеть Интернет оплатить товары (работы, услуги) с использованием реквизитов платёжных карт (включая использование QR-кода), а также перевести денежные средства со счёта одной платёжной карты на счёт другой платёжной карты

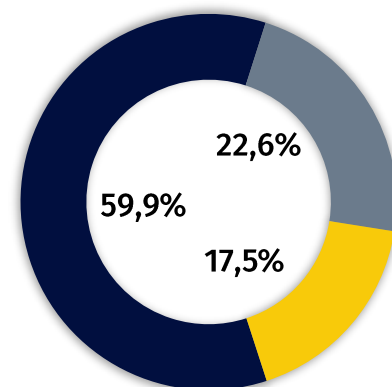
Операции с платёжными картами в июле 2023 года (по виду устройств)

Количество	3 688,7 тыс. ед.	+1,8% м/м	+17,1% г/г
------------	-------------------------	------------------	-------------------



■ POS-терминалы ■ Банкоматы и платёжные терминалы
■ Электронная торговая платформа (E-commerce)²

Сумма	1 294,8 млн руб.	+1,7% м/м	+12,4% г/г
-------	-------------------------	------------------	-------------------



2 503,4 тыс. ед.	+1,7% м/м	+12,0% г/г
405,5 тыс. ед.	-0,02% м/м	-0,3% г/г
779,7 тыс. ед.	+2,9% м/м	+53,0% г/г

775,0 млн руб.	+0,6% м/м	+8,9% г/г
292,9 млн руб.	+1,7% м/м	+6,4% г/г
226,9 млн руб.	+5,5% м/м	+37,7% г/г

Структура безналичных операций по оплате товаров и услуг в пунктах размещения платёжного оборудования

в июле 2023 года, %

по количеству операций



по сумме операций



- Организации торговли и оказания услуг¹
- Аптеки и медучреждения
- Организации общественного питания
- АЗС
- Кредитные и страховые организации
- Прочие

Средний чек одной покупки в торгово-сервисных организациях¹

122,1 руб.

в июле 2023 года

+0,4% м/м

+3,4% г/г

¹ организации, реализующие потребительские товары и оказывающие услуги населению, кроме топлива, фармацевтических товаров, услуг общественного питания и здравоохранения, финансовых организаций и госучреждений

