



Банк  
Приднестровья

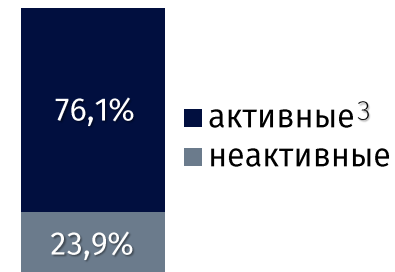
# ФУНКЦИОНИРОВАНИЕ ПЛАТЁЖНОЙ СИСТЕМЫ

ИЮНЬ 2022 ГОДА

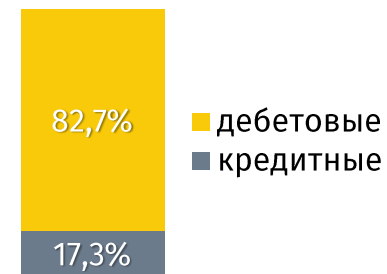
## Локальные банковские карты в обращении

на 1 июля 2022 года

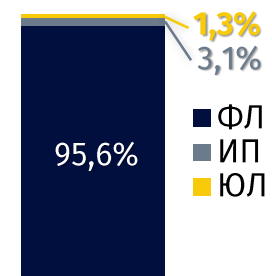
312 018 ед. **+1,1% м/м** **+7,2% г/г** **+1,9% к н.г.<sup>1</sup>**



237 312 ед.	<b>+0,6%</b> м/м	<b>+8,3%</b> г/г	<b>+1,3%</b> к н.г.
74 706 ед.	<b>+2,4%</b> м/м	<b>+3,7%</b> г/г	<b>+3,8%</b> к н.г.



258 150 ед.	<b>+1,1%</b> м/м	<b>+9,3%</b> г/г	<b>+3,5%</b> к н.г.
53 868 ед.	<b>+0,7%</b> м/м	<b>-2,0%</b> г/г	<b>-5,3%</b> к н.г.

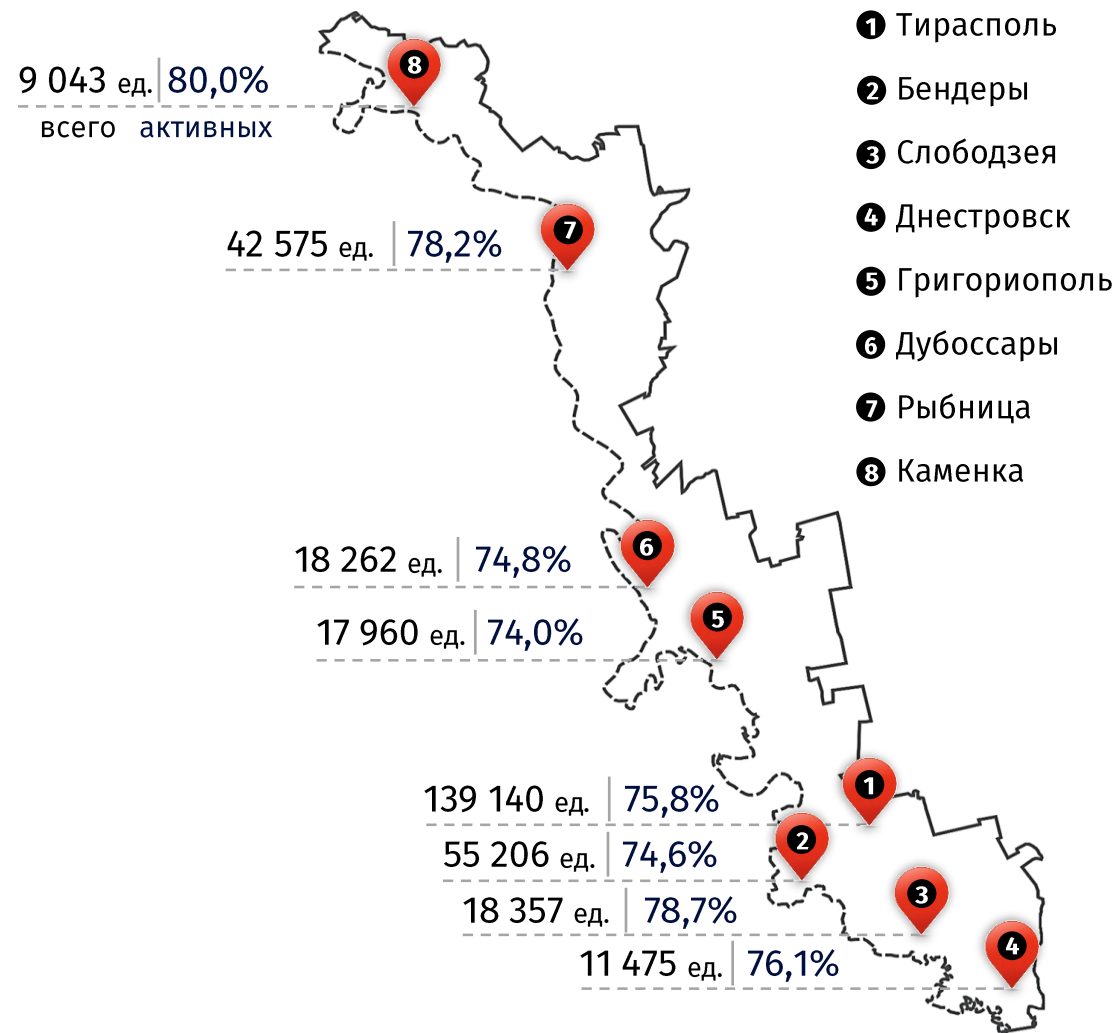


298 179 ед.	<b>+0,8%</b> м/м	<b>+6,1%</b> г/г	<b>+1,1%</b> к н.г.
9 761 ед.	<b>+7,8%</b> м/м	<b>+49,2%</b> г/г	<b>+29,4%</b> к н.г.
4 078 ед.	<b>+0,9%</b> м/м	<b>+9,9%</b> г/г	<b>+6,5%</b> к н.г.

<sup>1</sup> к началу текущего года (01.01.2022)

<sup>2</sup> включая районы

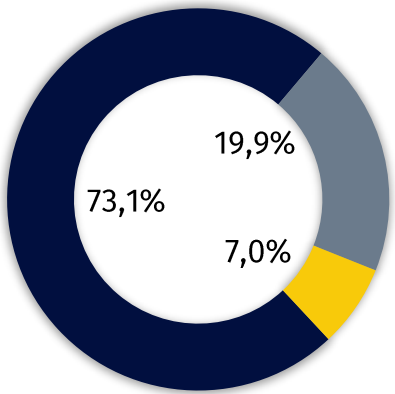
## Территориальная структура банковских карт<sup>2</sup>



<sup>3</sup> карты, по которым в течение 6 месяцев, предшествующих окончанию отчётного периода, осуществлялась хотя бы одна операция

## Операции с платёжными картами по ПМР в июне 2022 года (по виду операций)

Количество	3 103,0 тыс. ед.	+8,2% м/м	+25,7% г/г
------------	------------------	-----------	------------

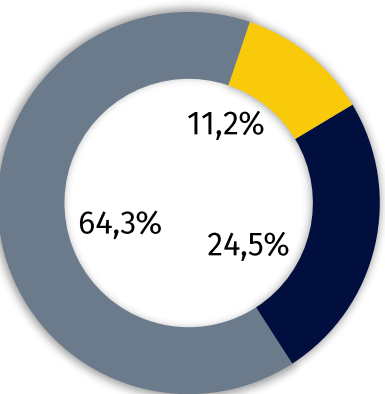


- Безналичные платежи
- Снятие наличных денежных средств
- Переводы денежных средств с карты на карту

2 266,9 тыс. ед.	+6,9% м/м	+27,3% г/г
618,2 тыс. ед.	+11,0% м/м	+1,6% г/г
218,0 тыс. ед.	+14,4% м/м	+178,3% г/г

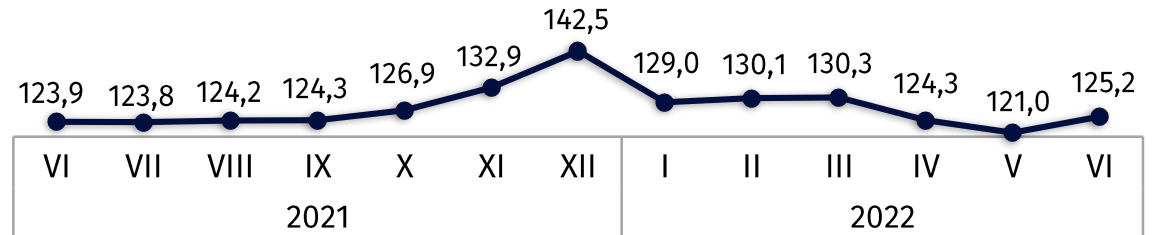
Сумма	1 158,4 млн руб.	+14,1% м/м	+20,9% г/г
-------	------------------	------------	------------

745,4 млн руб.	+13,8% м/м	+8,0% г/г
283,9 млн руб.	+10,6% м/м	+28,7% г/г
129,2 млн руб.	+24,2% м/м	+173,2% г/г

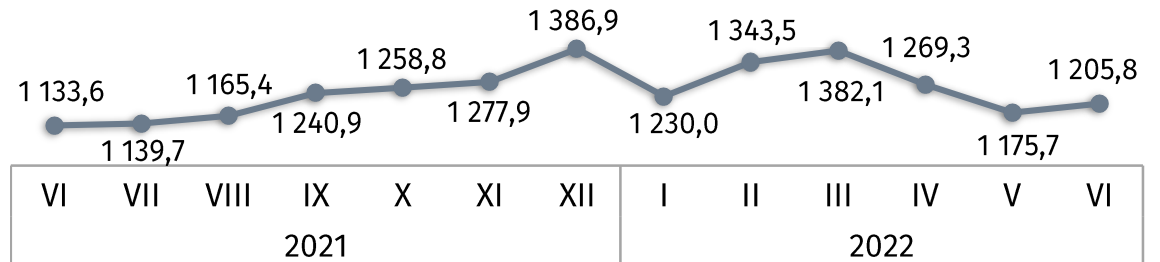


## Средняя сумма одной операции руб.

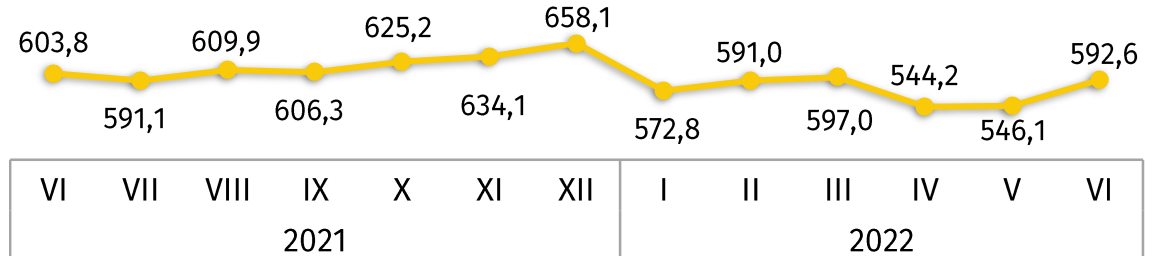
по безналичной оплате товаров и услуг



по снятию наличных денежных средств



по денежному переводу с карты на карту



## Территориальная структура операций в июне 2022 года (включая районы)

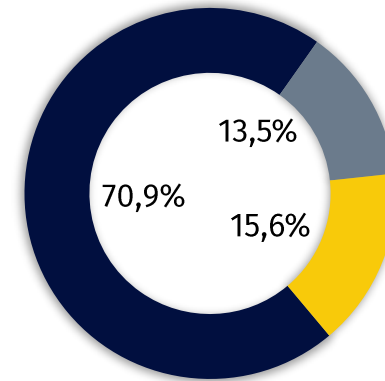
Тирасполь	1 657,6 тыс. ед.	53,4 % <sup>1</sup>	+8,2% м/м	+26,0% г/г
	597,9 млн руб.	51,6 %	+12,6% м/м	+25,5% г/г
Бендеры	464,1 тыс. ед.	15,0 %	+7,7% м/м	+28,0% г/г
	161,5 млн руб.	13,9 %	+13,3% м/м	+15,7% г/г
Слободзея	226,0 тыс. ед.	7,3 %	+8,2% м/м	+29,4% г/г
	87,8 млн руб.	7,6 %	+19,8% м/м	+14,5% г/г
Днестровск	115,9 тыс. ед.	3,7 %	+7,3% м/м	+18,0% г/г
	30,7 млн руб.	2,7 %	+17,4% м/м	+15,5% г/г
Григориополь	108,7 тыс. ед.	3,5 %	+10,1% м/м	+27,0% г/г
	47,9 млн руб.	4,1 %	+9,8% м/м	+21,5% г/г
Дубоссары	129,3 тыс. ед.	4,2 %	+12,1% м/м	+23,7% г/г
	61,9 млн руб.	5,3 %	+21,2% м/м	+20,6% г/г
Рыбница	337,6 тыс. ед.	10,9 %	+6,6% м/м	+23,7% г/г
	134,5 млн руб.	11,6 %	+13,5% м/м	+13,3% г/г
Каменка	63,8 тыс. ед.	2,1 %	+9,2% м/м	+17,7% г/г
	36,3 млн руб.	3,1 %	+23,2% м/м	+24,8% г/г

<sup>1</sup> доля в общем количестве и сумме операций, проводимых при помощи платёжных карт

<sup>2</sup> E-commerce – информационное решение, предоставляющее возможность через сеть Интернет оплатить товары (работы, услуги) с использованием реквизитов платёжных карт (включая использование QR-кода), а также перевести денежные средства со счёта одной платёжной карты на счёт другой платёжной карты

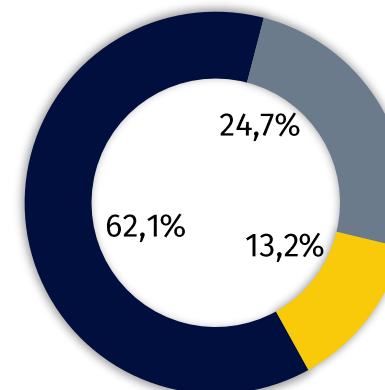
## Операции с платёжными картами в июне 2022 года (по виду устройств)

Количество	3 103,0 тыс. ед.	+8,2% м/м	+25,7% г/г
------------	------------------	-----------	------------



■ POS-терминалы      ■ Банкоматы и платёжные терминалы  
■ Электронная торговая платформа (E-commerce)<sup>2</sup>

Сумма	1 158,4 млн руб.	+14,1% м/м	+20,9% г/г
-------	------------------	------------	------------



2 198,8 тыс. ед.	+7,4% м/м	+24,8% г/г
420,8 тыс. ед.	+9,7% м/м	-1,9% г/г
483,4 тыс. ед.	+10,3% м/м	+74,3% г/г

719,1 млн руб.	+13,7% м/м	+15,6% г/г
286,0 млн руб.	+11,1% м/м	+4,7% г/г
153,3 млн руб.	+21,7% м/м	+145,7% г/г

## Структура безналичных операций по оплате товаров и услуг в пунктах размещения платёжного оборудования в июне 2022 года, %

### по количеству операций



### по сумме операций



- Организации торговли и оказания услуг<sup>1</sup>
- Аптеки и медучреждения
- Организации общественного питания
- АЗС
- Кредитные и страховые организации
- Прочие

### Средний чек одной покупки в торгово-сервисных организациях<sup>1</sup>

117,7 руб.

в июне 2022 года

+3,4% м/м

+0,9% г/г

<sup>1</sup> организации, реализующие потребительские товары и оказывающие услуги населению, кроме топлива, фармацевтических товаров, услуг общественного питания и здравоохранения, финансовых организаций и госучреждений

## POS-терминалы

на 1 июля 2022 года

4 226 ед.

+6,1% г/г

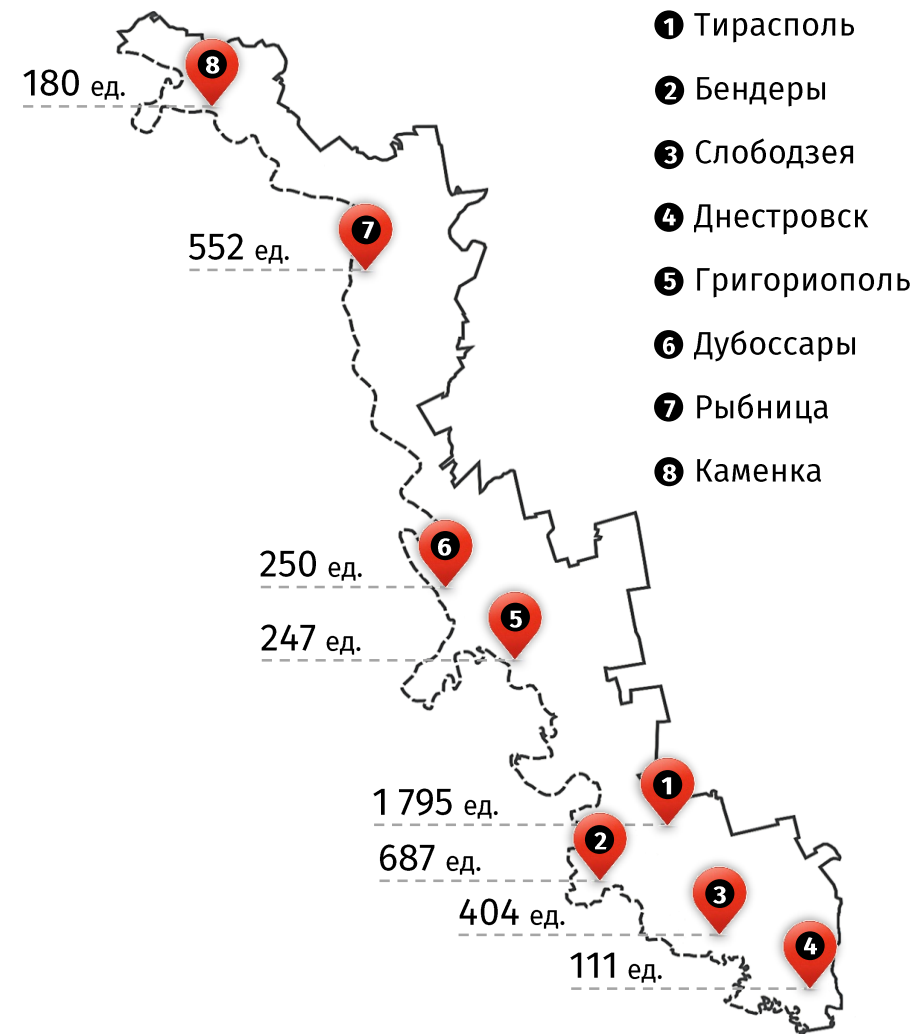
+3,0% к н.г.

структура размещения (%)



■	Организации торговли и оказания услуг	2 862 ед.
■	Кредитные и страховые организации	588 ед.
■	Аптеки и медучреждения	384 ед.
■	Организации общественного питания	168 ед.
■	Организации почтовой связи	99 ед.
■	АЗС	92 ед.
□	Организации сферы государственных услуг	33 ед.

## Территориальная структура POS-терминалов



## Банкоматы


на 1 июля 2022 года

250 ед.

-15,5% г/г

+2,5% к н.г.

структура размещения (%)



■	Организации торговли и оказания услуг	132 ед.
■	Кредитные и страховые организации	71 ед.
■	Аптеки и медучреждения	17 ед.
□	Организации сферы государственных услуг	4 ед.
■	Прочие	26 ед.

## Территориальная структура банкоматов



## Платёжные терминалы

на 1 июля 2022 года

222 ед.

-3,5% г/г

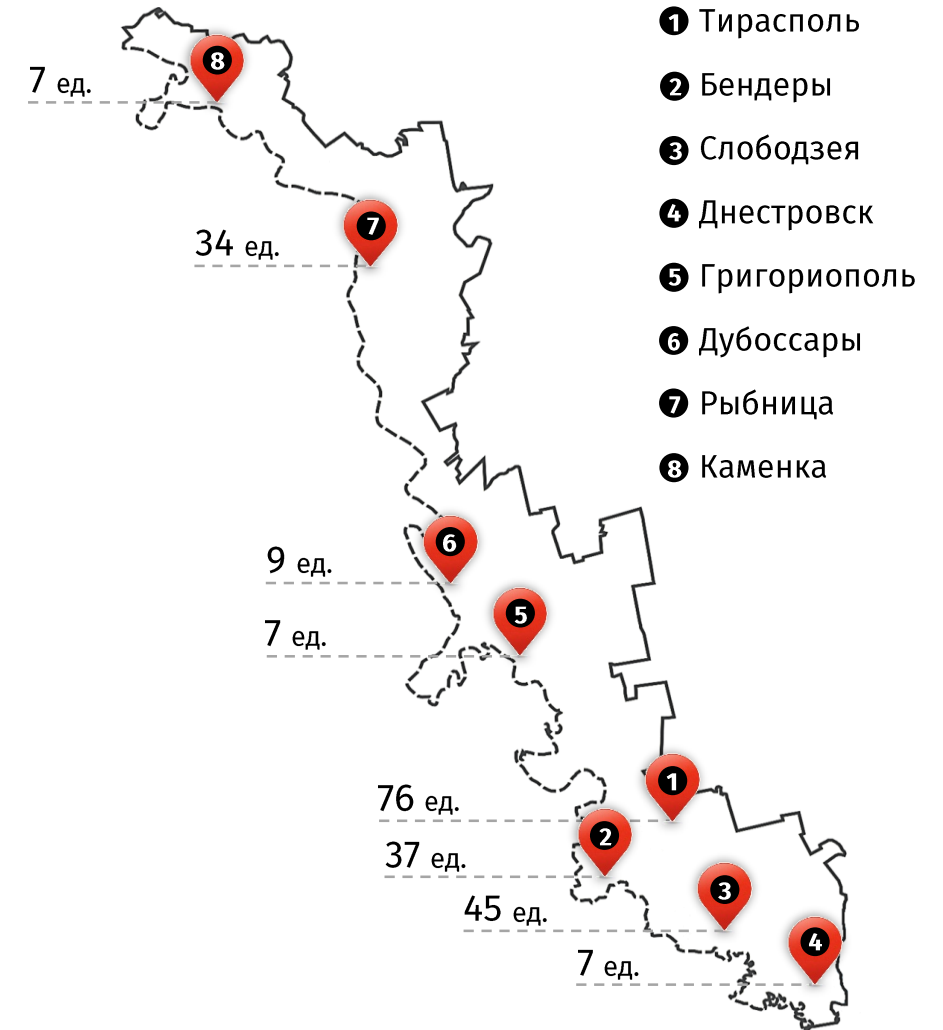
-2,6% к н.г.

структура размещения (%)



■	Организации торговли и оказания услуг	188 ед.
■	Кредитные и страховые организации	18 ед.
□	Организации сферы государственных услуг	9 ед.
■	Аптеки и медучреждения	4 ед.
■	Организации общественного питания	2 ед.
■	АЗС	1 ед.

## Территориальная структура терминалов





Адрес: MD-3300, Тирасполь, ул. 25 Октября, 71  
<https://www.cbpmr.net/>  
© Приднестровский республиканский банк, 2022