



Банк
Приднестровья

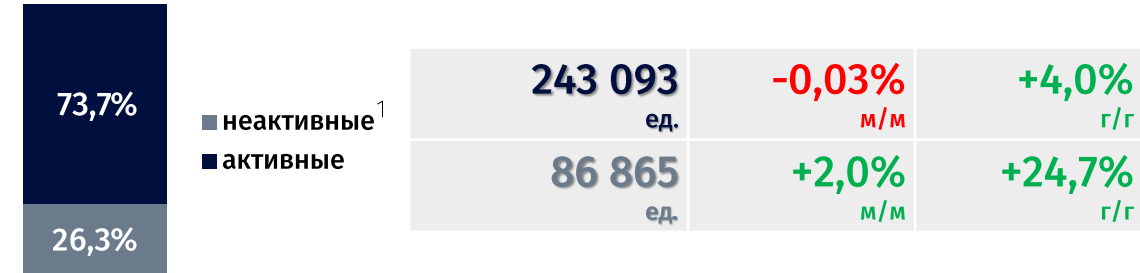
ФУНКЦИОНИРОВАНИЕ ПЛАТЁЖНОЙ СИСТЕМЫ

ЯНВАРЬ 2023 ГОДА

Локальные банковские карты в обращении

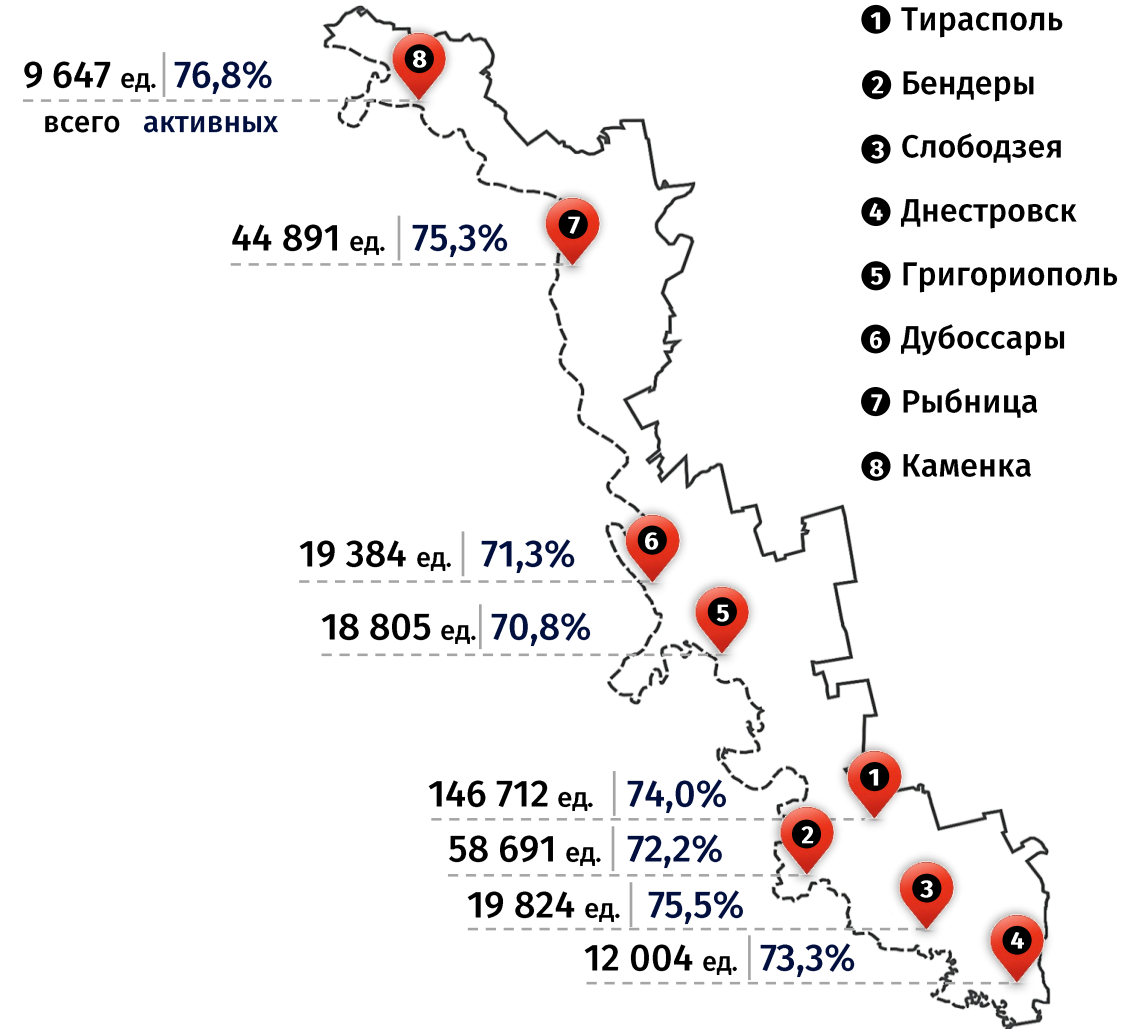
на 1 февраля 2023 года

329 958 ед. **+0,5% м/м** **+8,8% г/г**



¹ карты, по которым в течение 6 месяцев, предшествующих окончанию отчётного периода, осуществлялась хотя бы одна операция

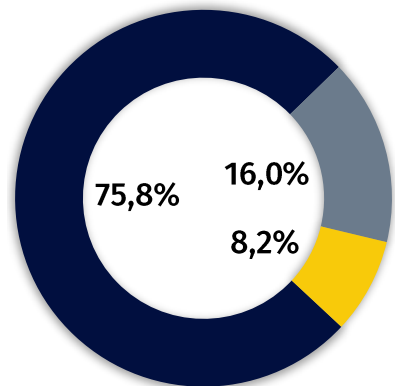
Территориальная структура банковских карт²



² включая районы

Операции с платёжными картами по ПМР в январе 2023 года (по виду операций)

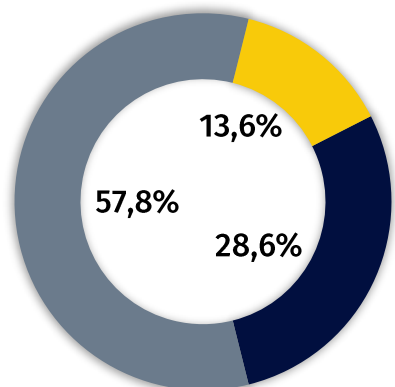
Количество	2 941,0 тыс. ед.	-16,4% м/м	+16,8% г/г
------------	-------------------------	-------------------	-------------------



- Безналичные платежи
- Снятие наличных денежных средств
- Переводы денежных средств с карты на карту

2 228,6 тыс. ед.	-13,3% м/м	+16,5% г/г
470,0 тыс. ед.	-22,5% м/м	-1,9% г/г
242,4 тыс. ед.	-29,5% м/м	+93,4% г/г

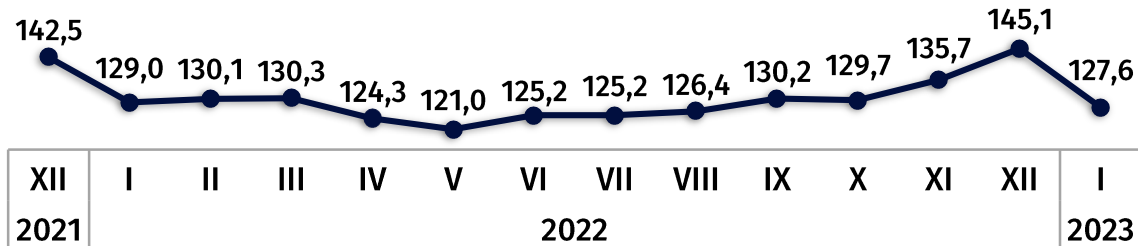
Сумма	996,1 млн руб.	-30,9% м/м	+9,7% г/г
-------	-----------------------	-------------------	------------------



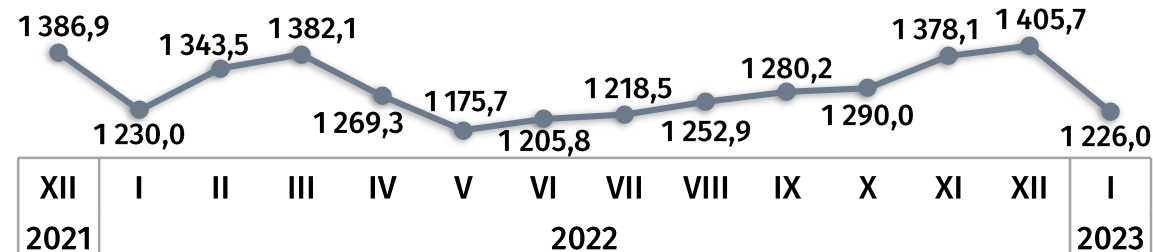
576,2 млн руб.	-32,4% м/м	-2,2% г/г
284,4 млн руб.	-23,7% м/м	+15,2% г/г
135,5 млн руб.	-37,5% м/м	+88,7% г/г

Средняя сумма одной операции руб.

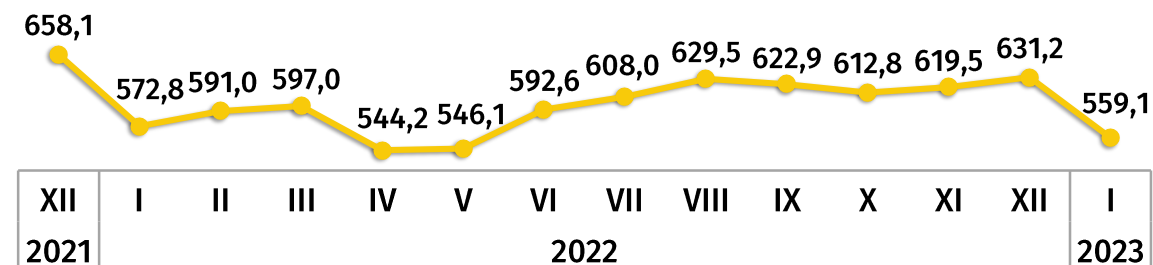
по безналичной оплате товаров и услуг



по снятию наличных денежных средств



по денежному переводу с карты на карту



Территориальная структура операций в январе 2023 года (включая районы)

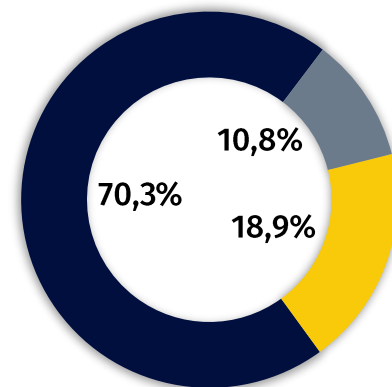
Тирасполь	1 628,2 тыс. ед.	55,4% ¹	-18,4% м/м	+19,7% г/г
	546,6 млн руб.	54,9%	-33,1% м/м	+18,9% г/г
Бендеры	435,0 тыс. ед.	14,8%	-14,1% м/м	+18,9% г/г
	133,9 млн руб.	13,4%	-31,6% м/м	+2,5% г/г
Слободзея	195,5 тыс. ед.	6,6%	-12,0% м/м	+14,5% г/г
	65,3 млн руб.	6,6%	-23,9% м/м	-1,6% г/г
Днестровск	99,5 тыс. ед.	3,4%	-14,6% м/м	+1,0% г/г
	21,2 млн руб.	2,1%	-26,6% м/м	-16,1% г/г
Григориополь	91,2 тыс. ед.	3,1%	-16,1% м/м	+11,6% г/г
	35,5 млн руб.	3,6%	-31,5% м/м	-0,03% г/г
Дубоссары	110,9 тыс. ед.	3,8%	-17,2% м/м	+8,9% г/г
	48,3 млн руб.	4,9%	-26,7% м/м	+2,8% г/г
Рыбница	322,4 тыс. ед.	11,0%	-12,6% м/м	+12,3% г/г
	117,9 млн руб.	11,8%	-24,5% м/м	+3,6% г/г
Каменка	58,2 тыс. ед.	2,0%	-15,3% м/м	+12,8% г/г
	27,4 млн руб.	2,7%	-34,0% м/м	-7,2% г/г

¹ доля в общем количестве и сумме операций, проводимых при помощи платёжных карт

² E-commerce – информационное решение, предоставляющее возможность через сеть Интернет оплатить товары (работы, услуги) с использованием реквизитов платёжных карт (включая использование QR-кода), а также перевести денежные средства со счёта одной платёжной карты на счёт другой платёжной карты

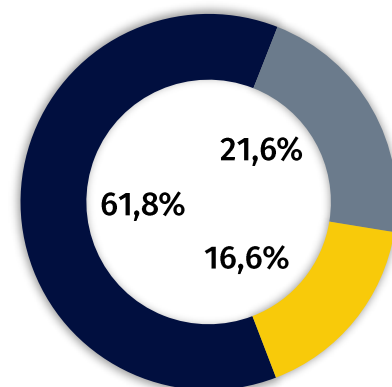
Операции с платёжными картами в январе 2023 года (по виду устройств)

Количество	2 941,0 тыс. ед.	-16,4% м/м	+16,8% г/г
------------	------------------	------------	------------



■ POS-терминалы ■ Банкоматы и платёжные терминалы
■ Электронная торговая платформа (E-commerce)²

Сумма	996,1 млн руб.	-30,9% м/м	+9,7% г/г
-------	----------------	------------	-----------



2 068,7 тыс. ед.	-14,7% м/м	+12,5% г/г
317,4 тыс. ед.	-20,0% м/м	-3,7% г/г
554,9 тыс. ед.	-20,4% м/м	+58,7% г/г

615,9 млн руб.	-31,0% м/м	+2,9% г/г
214,7 млн руб.	-27,4% м/м	-0,9% г/г
165,5 млн руб.	-34,8% м/м	+79,3% г/г

Структура безналичных операций по оплате товаров и услуг в пунктах размещения платёжного оборудования в январе 2023 года, %

в январе 2023 года, %

по количеству операций



по сумме операций



- Организации торговли и оказания услуг¹
- Аптеки и медучреждения
- Организации общественного питания
- АЗС
- Кредитные и страховые организации
- Прочие

Средний чек одной покупки в торгово-сервисных организациях¹

121,2 руб.

в январе 2023 года

-14,2% м/м

-0,5% г/г

¹ организации, реализующие потребительские товары и оказывающие услуги населению, кроме топлива, фармацевтических товаров, услуг общественного питания и здравоохранения, финансовых организаций и госучреждений

