



Банк
Приднестровья

ФУНКЦИОНИРОВАНИЕ ПЛАТЁЖНОЙ СИСТЕМЫ

ДЕКАБРЬ 2022 ГОДА

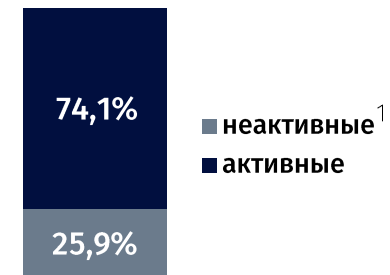
Локальные банковские карты в обращении

на 1 января 2023 года

328 307 ед.

+0,7% м/м

+7,2% г/г



243 171 ед.

+0,6% м/м

+3,8% г/г

85 136 ед.

+1,0% м/м

+18,3% г/г



272 601 ед.

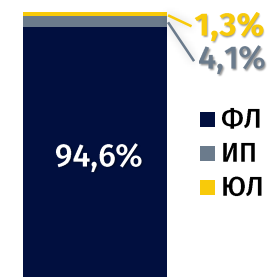
+0,8% м/м

+9,3% г/г

55 706 ед.

+0,5% м/м

-2,1% г/г



310 733 ед.

+0,3% м/м

+5,4% г/г

13 335 ед.

+12,5% м/м

+76,8% г/г

4 239 ед.

+0,4% м/м

+10,7% г/г

¹ карты, по которым в течение 6 месяцев, предшествующих окончанию отчётного периода, осуществлялась хотя бы одна операция

Территориальная структура банковских карт²

9 575 ед. | 77,5%
всего активных

44 714 ед. | 75,9%

19 283 ед. | 71,8%

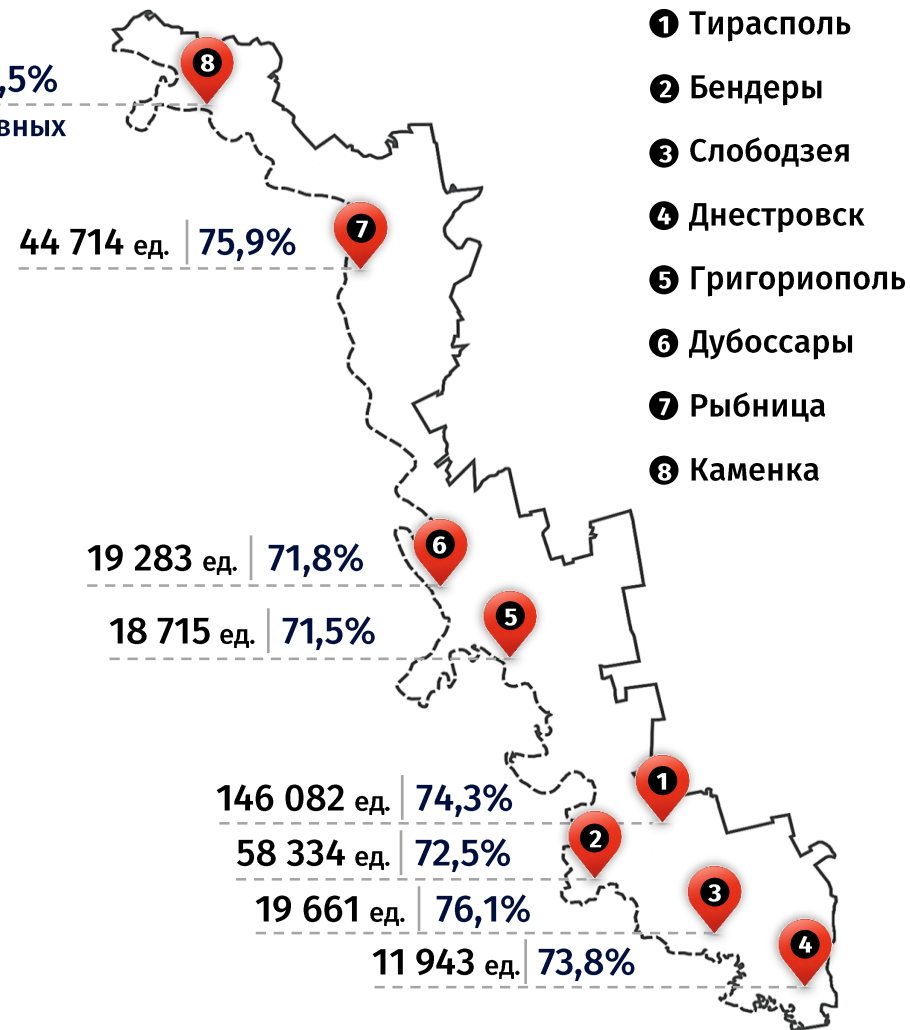
18 715 ед. | 71,5%

146 082 ед. | 74,3%

58 334 ед. | 72,5%

19 661 ед. | 76,1%

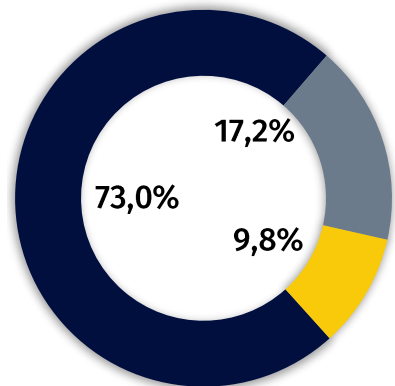
11 943 ед. | 73,8%



² включая районы

Операции с платёжными картами по ПМР в декабре 2022 года (по виду операций)

Количество	3 519,7 тыс. ед.	+12,7% м/м	+18,7% г/г
------------	-------------------------	-------------------	-------------------

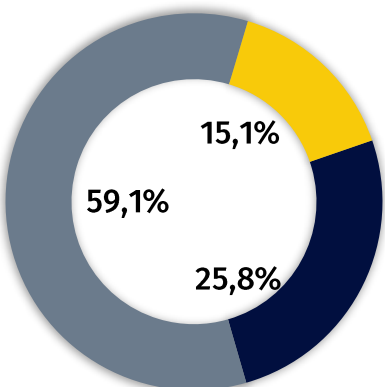


- Безналичные платежи
- Снятие наличных денежных средств
- Переводы денежных средств с карты на карту

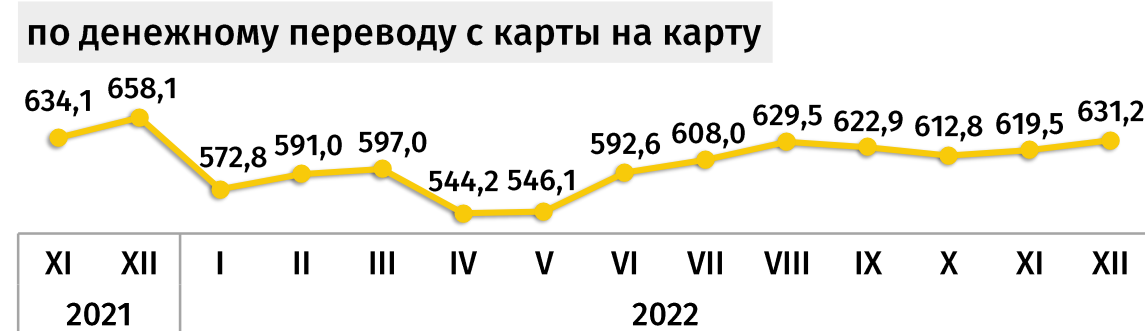
2 569,4 тыс. ед.	+12,3% м/м	+18,6% г/г
606,6 тыс. ед.	+8,7% м/м	-4,1% г/г
343,7 тыс. ед.	+24,1% м/м	+105,9% г/г

Сумма	1 442,3 млн руб.	+15,3% м/м	+11,3% г/г
-------	-------------------------	-------------------	-------------------

852,7 млн руб.	+10,8% м/м	-2,8% г/г
372,7 млн руб.	+20,1% м/м	+20,7% г/г
217,0 млн руб.	+26,4% м/м	+97,5% г/г



Средняя сумма одной операции по безналичной оплате товаров и услуг



Территориальная структура операций в декабре 2022 года (включая районы)

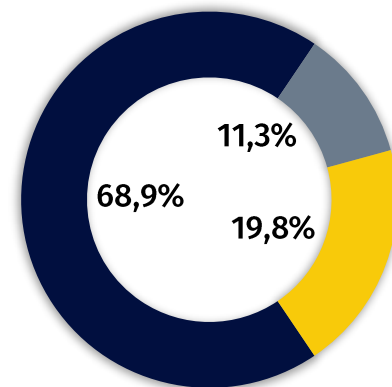
Тирасполь	1 994,4 тыс. ед.	56,7% ¹	+14,3% м/м	+21,9% г/г
	816,5 млн руб.	56,6%	+17,4% м/м	+21,5% г/г
Бендеры	506,2 тыс. ед.	14,4%	+11,5% м/м	+20,1% г/г
	195,8 млн руб.	13,6%	+15,7% м/м	+10,9% г/г
Слободзея	222,3 тыс. ед.	6,3%	+7,8% м/м	+14,4% г/г
	85,8 млн руб.	6,0%	+2,8% м/м	-7,9% г/г
Днестровск	116,6 тыс. ед.	3,3%	+11,8% м/м	+7,6% г/г
	28,9 млн руб.	2,0%	+18,2% м/м	-8,9% г/г
Григориополь	108,7 тыс. ед.	3,1%	+12,5% м/м	+11,4% г/г
	51,8 млн руб.	3,6%	+13,8% м/м	-0,4% г/г
Дубоссары	133,9 тыс. ед.	3,8%	+11,6% м/м	+10,9% г/г
	65,9 млн руб.	4,6%	+9,2% м/м	-2,7% г/г
Рыбница	368,9 тыс. ед.	10,5%	+9,9% м/м	+13,5% г/г
	156,3 млн руб.	10,8%	+14,7% м/м	-1,2% г/г
Каменка	68,7 тыс. ед.	2,0%	+13,5% м/м	+11,7% г/г
	41,4 млн руб.	2,9%	+13,0% м/м	-6,9% г/г

¹ доля в общем количестве и сумме операций, проводимых при помощи платёжных карт

² E-commerce – информационное решение, предоставляющее возможность через сеть Интернет оплатить товары (работы, услуги) с использованием реквизитов платёжных карт (включая использование QR-кода), а также перевести денежные средства со счёта одной платёжной карты на счёт другой платёжной карты

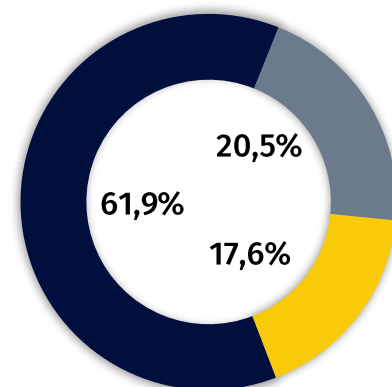
Операции с платёжными картами в декабре 2022 года (по виду устройств)

Количество	3 519,7 тыс. ед.	+12,7% м/м	+18,7% г/г
------------	------------------	------------	------------



■ POS-терминалы ■ Банкоматы и платёжные терминалы
■ Электронная торговая платформа (E-commerce)²

Сумма	1 442,3 млн руб.	+15,3% м/м	+11,3% г/г
-------	------------------	------------	------------



2 425,6 тыс. ед.	+11,3% м/м	+14,7% г/г
396,6 тыс. ед.	+10,0% м/м	-6,8% г/г
697,5 тыс. ед.	+19,9% м/м	+63,8% г/г

892,9 млн руб.	+13,7% м/м	+3,5% г/г
295,8 млн руб.	+12,1% м/м	-1,2% г/г
253,7 млн руб.	+25,4% м/м	+89,5% г/г

Структура безналичных операций по оплате товаров и услуг в пунктах размещения платёжного оборудования в декабре 2022 года, %

в декабре 2022 года, %

по количеству операций



по сумме операций



- Организации торговли и оказания услуг¹
- Аптеки и медучреждения
- Организации общественного питания
- АЗС
- Кредитные и страховые организации
- Прочие

Средний чек одной покупки в торгово-сервисных организациях¹

141,3 руб.

в декабре 2022 года

+9,0% м/м

+3,3% г/г

¹ организации, реализующие потребительские товары и оказывающие услуги населению, кроме топлива, фармацевтических товаров, услуг общественного питания и здравоохранения, финансовых организаций и госучреждений

POS-терминалы

на 1 января 2023 года

4 308 ед.

+2,2% к III кв.

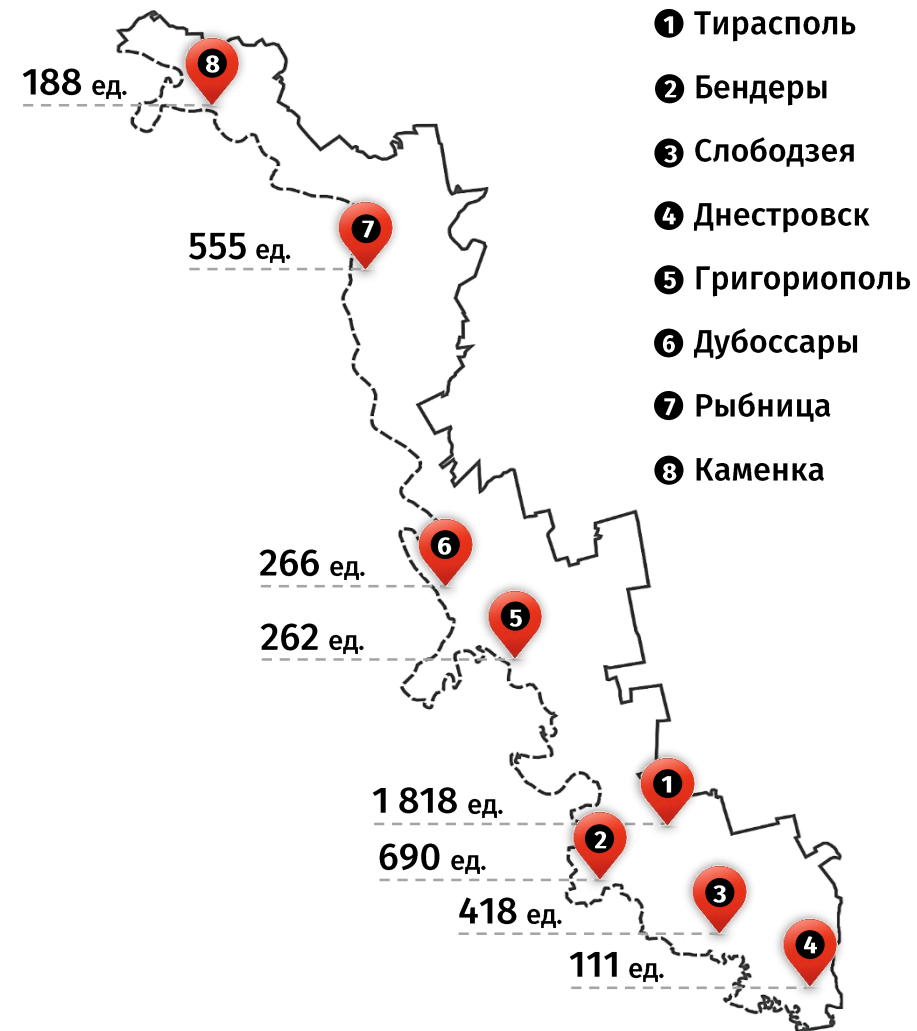
+5,0% г/г

структура размещения (%)



Организации торговли и оказания услуг	2 942 ед.
Кредитные и страховые организации	594 ед.
Аптеки и медучреждения	389 ед.
Организации общественного питания	169 ед.
Организации почтовой связи	98 ед.
АЗС	92 ед.
Организации сферы государственных услуг	24 ед.

Территориальная структура POS-терминалов



Банкоматы


на 1 января 2023 года

252 ед.

+0,8% к III кв.

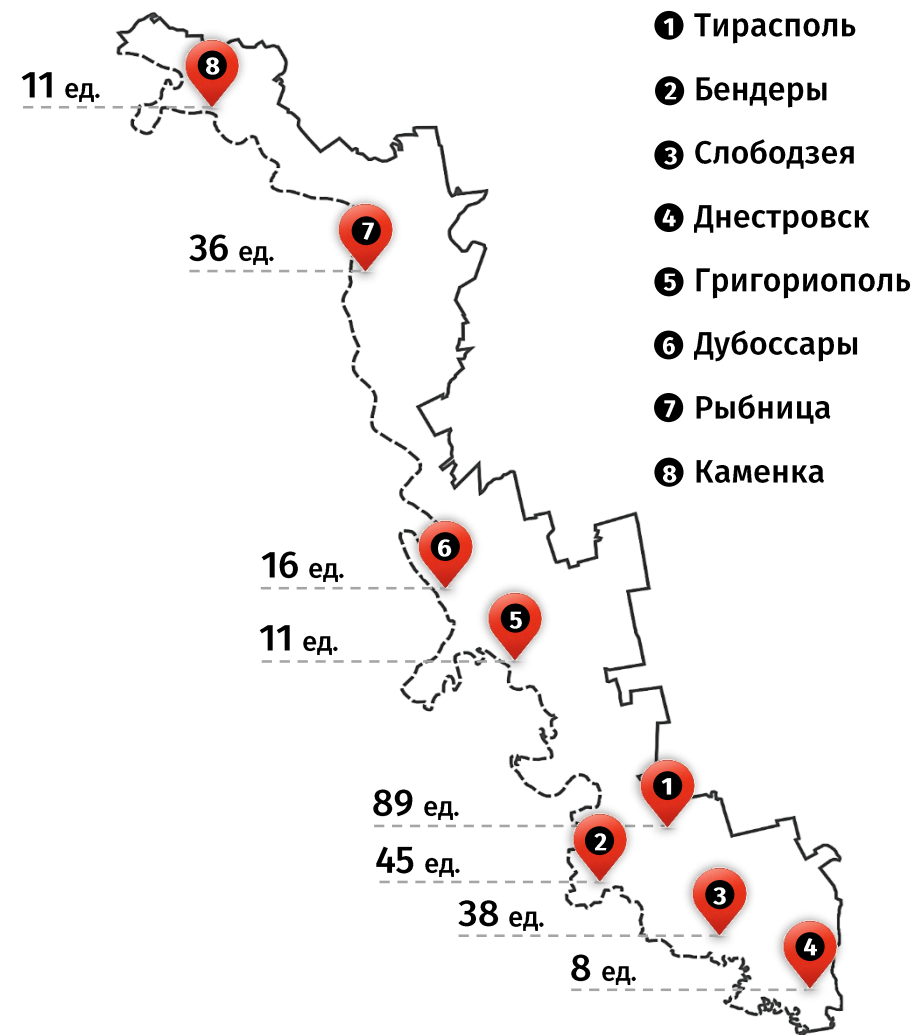
+4,1% г/г

структура размещения (%)



Организации торговли и оказания услуг	131 ед.
Кредитные и страховые организации	74 ед.
Аптеки и медучреждения	17 ед.
Организации сферы государственных услуг	5 ед.
Прочие	27 ед.

Территориальная структура банкоматов



Платёжные терминалы

на 1 января 2023 года

228 ед.

+0,4% к III кв.

0,0% г/г

структура размещения (%)



Организации торговли и оказания услуг	194 ед.
Кредитные и страховые организации	19 ед.
Организации сферы государственных услуг	9 ед.
Аптеки и медучреждения	4 ед.
Организации общественного питания	1 ед.
АЗС	1 ед.

Территориальная структура терминалов



