



Банк
Приднестровья

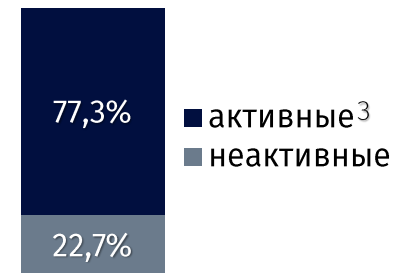
ФУНКЦИОНИРОВАНИЕ ПЛАТЁЖНОЙ СИСТЕМЫ

МАРТ 2022 ГОДА

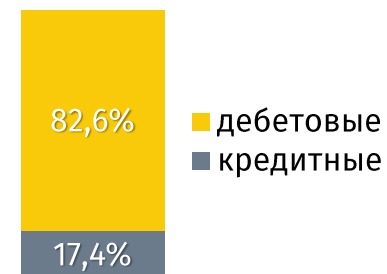
Локальные банковские карты в обращении

на 1 апреля 2022 года

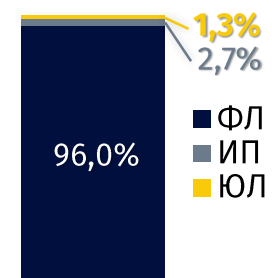
303 361 ед. **-0,4% м/м** **-10,2% г/г** **-1,0% к н.г.¹**



234 395 ед.	-0,05% м/м	-7,8% г/г	+0,02% к н.г.
68 966 ед.	-1,7% м/м	-17,5% г/г	-4,1% к н.г.



250 514 ед.	-0,5% м/м	-11,5% г/г	+0,4% к н.г.
52 847 ед.	-0,1% м/м	-2,9% г/г	-7,1% к н.г.

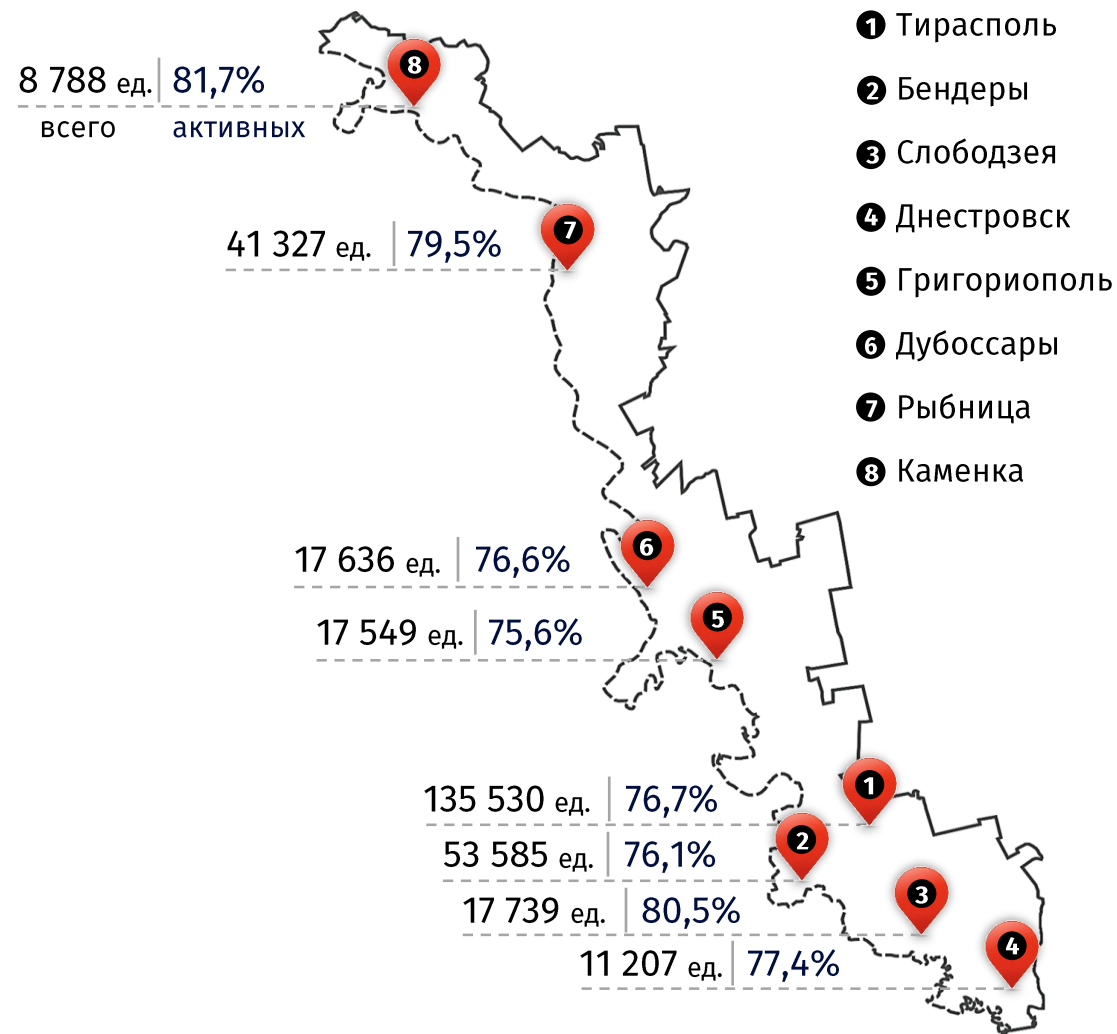


291 090 ед.	-0,6% м/м	-11,1% г/г	-1,3% к н.г.
8 313 ед.	+7,3% м/м	+30,1% г/г	+10,2% к н.г.
3 958 ед.	-1,3% м/м	+0,8% г/г	+3,4% к н.г.

¹ к началу текущего года (01.01.2022)

² включая районы

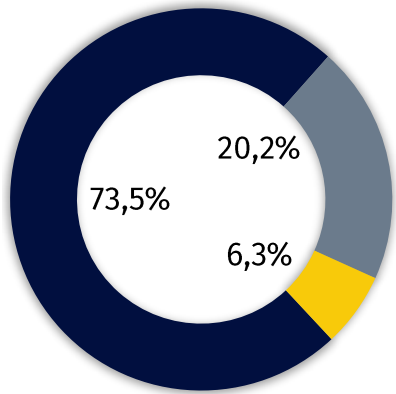
Территориальная структура банковских карт²



³ карты, по которым в течение 6 месяцев, предшествующих окончанию отчётного периода, осуществлялась хотя бы одна операция

Операции с платёжными картами в марте 2022 года (по виду операций)

Количество	2 790,7 тыс. ед.	+7,1% м/м	+24,2% г/г
------------	-------------------------	------------------	-------------------

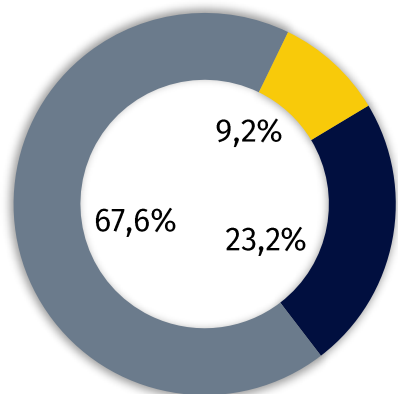


- Безналичные платежи
- Снятие наличных денежных средств
- Переводы денежных средств с карты на карту

2 051,1 тыс. ед.	+5,6% м/м	+25,6% г/г
562,5 тыс. ед.	+8,6% м/м	+0,4% г/г
177,2 тыс. ед.	+21,7% м/м	+222,5% г/г

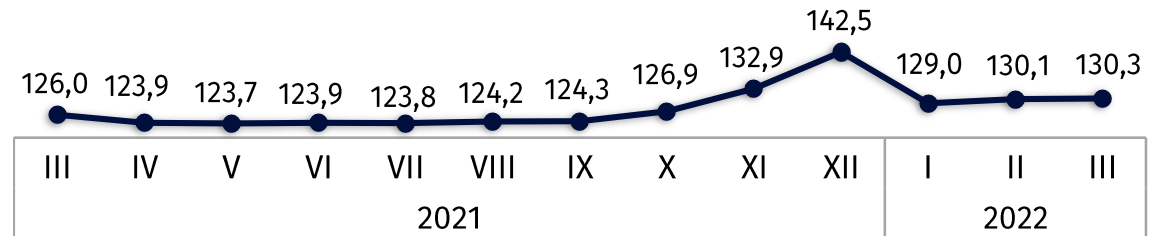
Сумма	1 150,4 млн руб.	+11,2% м/м	+37,2% г/г
-------	-------------------------	-------------------	-------------------

777,4 млн руб.	+11,7% м/м	+29,1% г/г
267,2 млн руб.	+5,7% м/м	+29,9% г/г
105,8 млн руб.	+22,9% м/м	+243,2% г/г

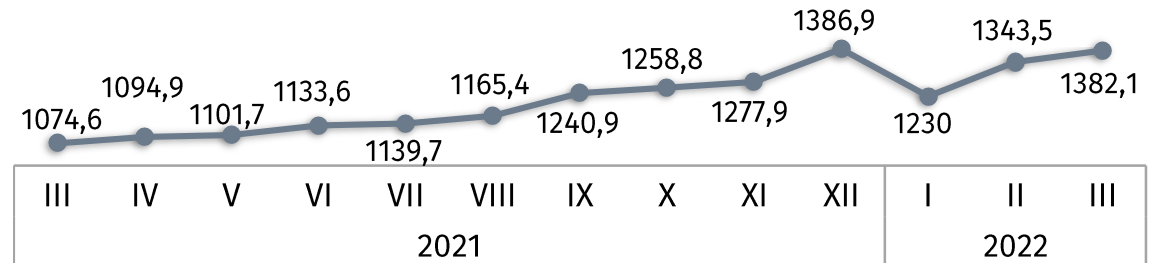


Средняя сумма одной операции руб.

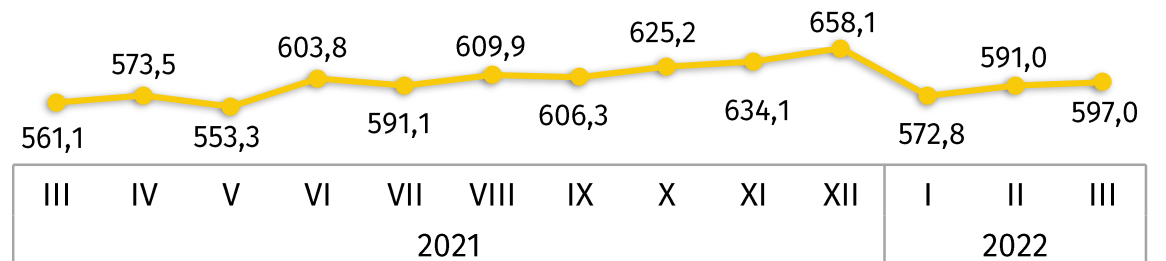
по безналичной оплате товаров и услуг



по снятию наличных денежных средств



по денежному переводу с карты на карту



Территориальная структура операций в марте 2022 года (включая районы)

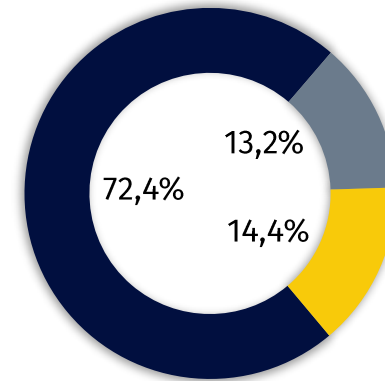
Тирасполь	1 510,6 тыс. ед.	54,1 % ¹	+6,9% м/м	+22,4% г/г
	606,9 млн руб.	52,8 %	+12,9% м/м	+37,6% г/г
Бендеры	415,7 тыс. ед.	14,9 %	+11,1% м/м	+26,7% г/г
	160,2 млн руб.	13,9 %	+10,9% м/м	+41,1% г/г
Слободзея	191,0 тыс. ед.	6,8 %	+5,7% м/м	+32,0% г/г
	76,5 млн руб.	6,7 %	+2,6% м/м	+25,4% г/г
Днестровск	101,4 тыс. ед.	3,6 %	+4,3% м/м	+15,3% г/г
	28,6 млн руб.	2,5 %	+13,2% м/м	+26,2% г/г
Григориополь	91,8 тыс. ед.	3,3 %	+7,1% м/м	+25,7% г/г
	43,0 млн руб.	3,7 %	+6,3% м/м	+28,2% г/г
Дубоссары	114,3 тыс. ед.	4,1 %	+5,5% м/м	+26,3% г/г
	55,6 млн руб.	4,8 %	-1,6% м/м	+36,2% г/г
Рыбница	309,1 тыс. ед.	11,1 %	+6,3% м/м	+28,6% г/г
	144,7 млн руб.	12,6 %	+15,9% м/м	+43,0% г/г
Каменка	56,9 тыс. ед.	2,0 %	+2,5% м/м	+16,4% г/г
	35,0 млн руб.	3,0 %	+11,6% м/м	+40,0% г/г

¹ доля в общем количестве и сумме операций, проводимых при помощи платёжных карт

² E-commerce – информационное решение, предоставляющее возможность через сеть Интернет оплатить товары (работы, услуги) с использованием реквизитов платёжных карт (включая использование QR-кода), а также перевести денежные средства со счёта одной платёжной карты на счёт другой платёжной карты

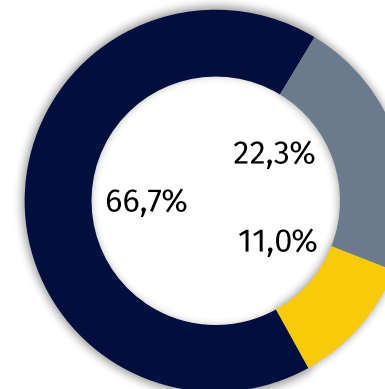
Операции с платёжными картами в марте 2022 года (по виду устройств)

Количество	2 790,7 тыс. ед.	+7,1% м/м	+24,2% г/г
------------	------------------	-----------	------------



■ Банкоматы и платёжные терминалы ■ POS-терминалы
■ Электронная торговая платформа (E-commerce)²

Сумма	1 150,4 млн руб.	+11,2% м/м	+37,2% г/г
-------	------------------	------------	------------



2 020,3 тыс. ед.	+6,5% м/м	+23,5% г/г
368,7 тыс. ед.	+4,9% м/м	-4,6% г/г
401,8 тыс. ед.	+12,7% м/м	+78,0% г/г

766,9 млн руб.	+12,0% м/м	+36,0% г/г
256,5 млн руб.	+5,4% м/м	+11,6% г/г
127,0 млн руб.	+19,5% м/м	+184,5% г/г

Структура безналичных операций в пунктах размещения платёжного оборудования

в марте 2022 года, %

по количеству операций



по сумме операций



- Организации торговли и оказания услуг¹
- Аптеки и медучреждения
- Организации общественного питания
- АЗС
- Кредитные и страховые организации
- Прочие

Средний чек одной покупки в торгово-сервисных организациях

124,3 руб.

в марте 2022 года

+2,1% м/м

¹ организации, реализующие потребительские товары и оказывающие услуги населению, кроме топлива, фармацевтических товаров, услуг общественного питания и здравоохранения, финансовых организаций и госучреждений

POS-терминалы на 1 апреля 2022 года

4 199 ед.

-3,1% г/г

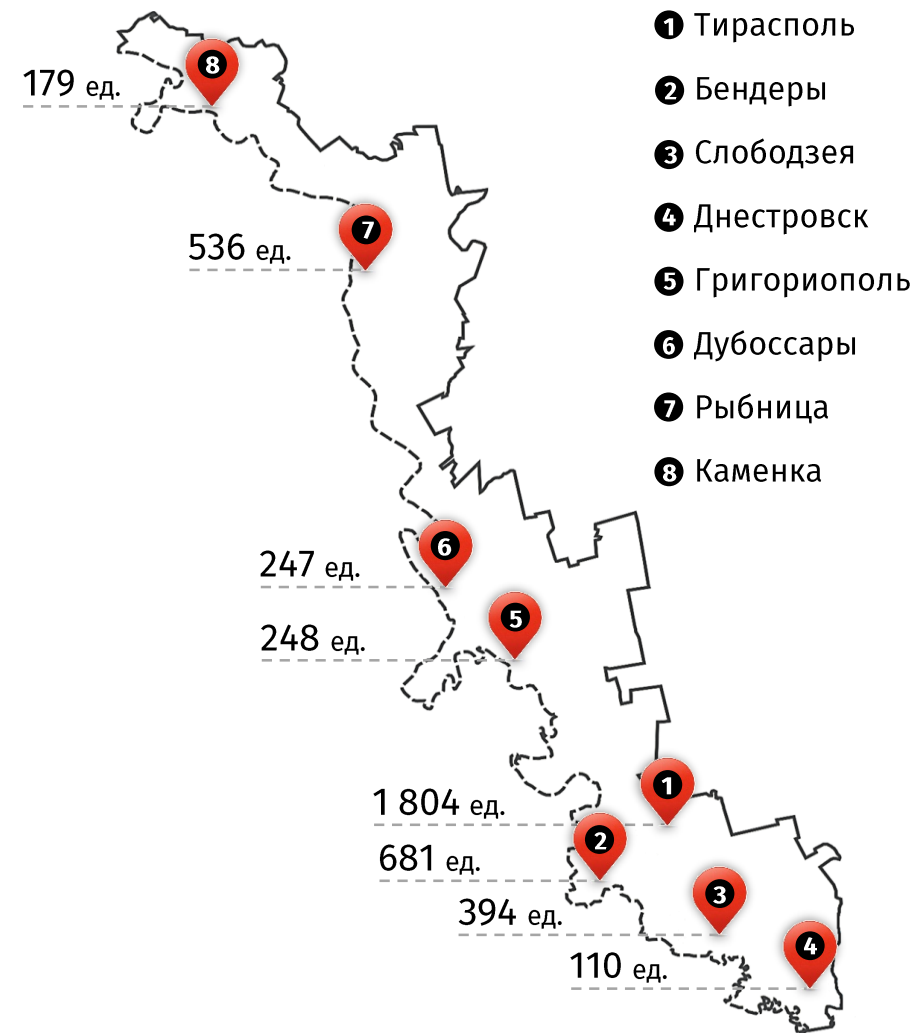
+2,3% к н.г.

структура размещения (%)



Организации торговли и оказания услуг	2 839 ед.
Кредитные и страховые организации	588 ед.
Аптеки и медучреждения	381 ед.
Организации общественного питания	170 ед.
Организации почтовой связи	96 ед.
АЗС	92 ед.
Организации сферы государственных услуг	33 ед.

Территориальная структура POS-терминалов



Банкоматы


на 1 апреля 2022 года

245 ед.

-16,7% г/г

+0,4% к н.г.

структура размещения (%)



Организации торговли и оказания услуг	132 ед.
Кредитные и страховые организации	67 ед.
Аптеки и медучреждения	18 ед.
Организации сферы государственных услуг	4 ед.
Прочие	24 ед.

Территориальная структура банкоматов



Платёжные терминалы

на 1 апреля 2022 года

228 ед.

-0,4% г/г

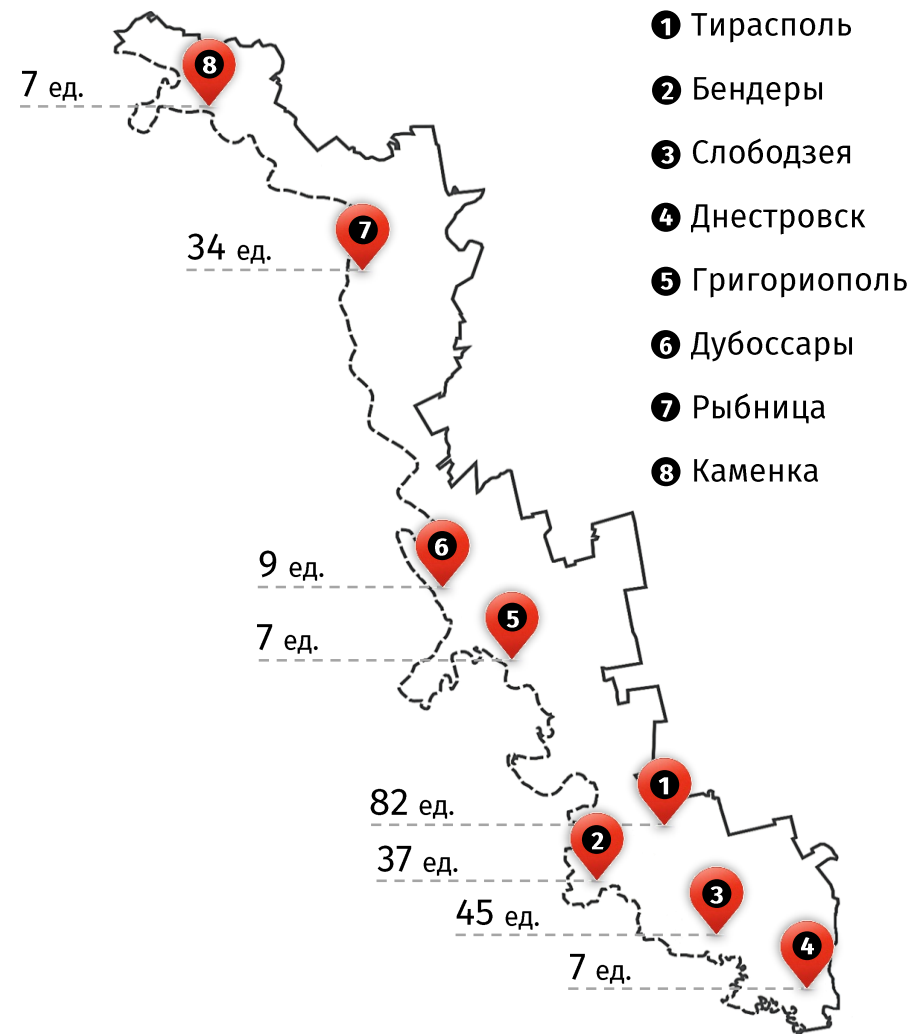
0,0% к н.г.

структура размещения (%)



■ Организации торговли и оказания услуг	194 ед.
■ Кредитные и страховые организации	18 ед.
□ Организации сферы государственных услуг	9 ед.
■ Аптеки и медучреждения	4 ед.
■ Организации общественного питания	2 ед.
■ АЗС	1 ед.

Территориальная структура терминалов



Адрес: MD-3300, Тирасполь, ул. 25 Октября, 71
<https://www.cbpmr.net/>
© Приднестровский республиканский банк, 2022