

Динамика денежных переводов в/из ПМР в сентябре 2021 года¹

Денежные переводы, поступившие на территорию ПМР из-за рубежа в адрес физических лиц, в сентябре 2021 года сложились в сумме 12,02 млн долл., что на 0,68 млн долл., или на 5,4%, меньше августовского значения и на 0,23 млн долл., или на 1,9%, ниже сопоставимого показателя, сформировавшегося годом ранее. Всего за январь-сентябрь 2021 года через приднестровские банки посредством различных систем быстрых денежных переводов на территорию республики были перечислены средства в размере 106,35 млн долл., что на 15,10 млн долл., или на 16,5%, больше прошлогоднего уровня.

Наибольшие объёмы поступлений обеспечили платёжные системы «Золотая Корона» – 4,89 млн в долларовом эквиваленте с долей 40,6%, Western Union – 3,37 млн долл., или 28,1% (рис. 1). С помощью ПС Contact из-за рубежа было перечислено 1,57 млн долл. (13,0%), MoneyGram – 1,23 млн долл. (10,2%) и «Юнистрим» – 0,96 млн долл. (8,0%).

В подавляющем большинстве случаев к услугам российского оператора «Золотая Корона» прибегали при отправке денежных переводов из Российской Федерации (3,72 млн долл., или 59,7% от всего входящего потока по данной стране), Израиля (0,22 млн долл., или 25,0%) и Великобритании (0,22 млн долл., или 55,7%). Western Union был наиболее востребован в России (0,83 млн долл., или 13,3%), Германии (0,44 млн долл., или 59,4%), Италии (0,31 млн долл., или 64,7%), США (0,28 млн долл., или 46,7%), Украине (0,27 млн долл., или 65,8%) и Польше (0,24 млн долл., или 49,2%); Contact – в России (0,89 млн долл., или 14,3%) и Израиле (0,51 млн долл., или 59,2%). Системе MoneyGram, как правило, отдавали предпочтение в США (0,30 млн долл., или 51,0%) и Германии (0,25 млн долл., или 34,1%); «Юнистрим» – в России (0,79 млн долл., или 12,7%).

В сравнении с предыдущим месяцем по большинству платёжных систем зарегистрирована отрицательная динамика: денежные переводы, осуществлённые посредством ПС «Золотая Корона», сократились на 6,6%, Western Union – на 5,5%, Contact – на 5,1%, MoneyGram – на 5,5%. Исключение составили лишь транзакции, проведённые посредством ПС «Юнистрим», по которым был зарегистрирован рост на 1,9%. По отношению к аналогичному периоду прошлого года ремитенции, осуществлённые через ПС «Золотая Корона», увеличились на 1,8%, Contact – на 0,6%, «Юнистрим» – на 13,6%; по Western Union и MoneyGram, напротив, сократились на 10,0% и 5,4% соответственно.

По итогам сентября 2021 года основной поток денежных перечислений традиционно зарегистрирован из стран СНГ – 57,1% всего объёма входящих переводов, или 6,87 млн долл.; поступления из стран Европейского союза составили 23,3%, или 2,80 млн долл., из остальных стран (кроме стран СНГ и ЕС) – 19,6%, или 2,35 млн долл. В сравнении с августовским значением финансовый поток из стран ближнего зарубежья сузился на 4,8%, из стран Евросоюза – на 4,6%, из остальных стран мира – на 7,9%. Сформировавшаяся динамика объясняется сокращением полученных трансфертов из большинства стран-перевододателей (по 62 государствам на общую сумму 0,89 млн долл.), наибольшее из которых отмечено по переводам из Российской Федерации (-0,36 млн долл., или -5,4%) и США (-0,10 млн долл., или -14,3%). Рост денежных переводов зафиксирован из 36 государств на общую сумму 0,21 млн долл., максимальное значение из которых зарегистрировано по Украине (+52,42 тыс. долл., или +14,6%) и Германии (+22,31 тыс. долл., или +3,1%). По отношению к базисному периоду денежные отправления из стран СНГ уменьшились на 8,4%, в то время как из стран Евросоюза и из прочих стран возросли на 8,4% и 8,3% соответственно. Сокращение по странам Содружества в первую очередь было определено уменьшением полученных трансфертов из Российской Федерации (-0,38 млн долл., или -5,7%) и Украины (-0,20 млн долл., или -32,3%), зарегистрированный рост по странам ЕС – расширением поступлений из Польши (+0,18 млн долл., или +60,0%), частично нивелированный их сокращением из Италии (-0,11 млн долл., или -18,5%); увеличение по остальным странам мира – ростом переводов из Великобритании (+0,18 млн долл., или +84,7%).

¹ Расхождения с показателями, представленными в платёжном балансе, объясняются различиями в методике учёта, основанной на резидентном статусе контрагентов по операции. В платёжном балансе показатели формируются по правилу «внутреннего сектора резидента», то есть плательщиком/получателем средств по денежным переводам выступает исключительно резидент ПМР, в рамках данного обзора включаются операции всех физических лиц. В отдельных случаях незначительные расхождения объясняются округлением величин.

В отчётном периоде контрагентами приднестровцев выступали отправители средств из 82 стран мира. При этом 16 государств, присутствовавших в указанном сегменте операций в сентябре прошлого года, покинули список перевододателей (Афганистан, Филиппины, Гвинея и др.), а 9 участников пополнили его (Кот д'Ивуар, Пакистан, Доминикана и др.).

В распределении по странам происхождения денежных переводов продолжала лидировать Россия, обеспечив 51,8% суммарной величины входящих личных трансфертов, или 6,23 млн долл. (в аналогичном периоде прошлого года – 53,9%, или 6,61 млн долл.). Далее следуют Израиль – 7,2% от общей суммы входящих транзакций, или 0,87 млн долл., Германия – 6,2%, или 0,74 млн долл., США – 5,0%, или 0,60 млн долл., Польша – 4,0%, или 0,49 млн долл., Италия – 4,0%, или 0,48 млн долл., Украина – 3,4%, или 0,41 млн долл., Великобритания – 3,2%, или 0,39 млн долл., Чехия – 2,1%, или 0,25 млн долл., и Турция – 1,7%, или 0,20 млн долл. В целом на долю названных стран (включая Россию) пришлось 88,6% совокупного объёма транзакций, или 10,65 млн долл.

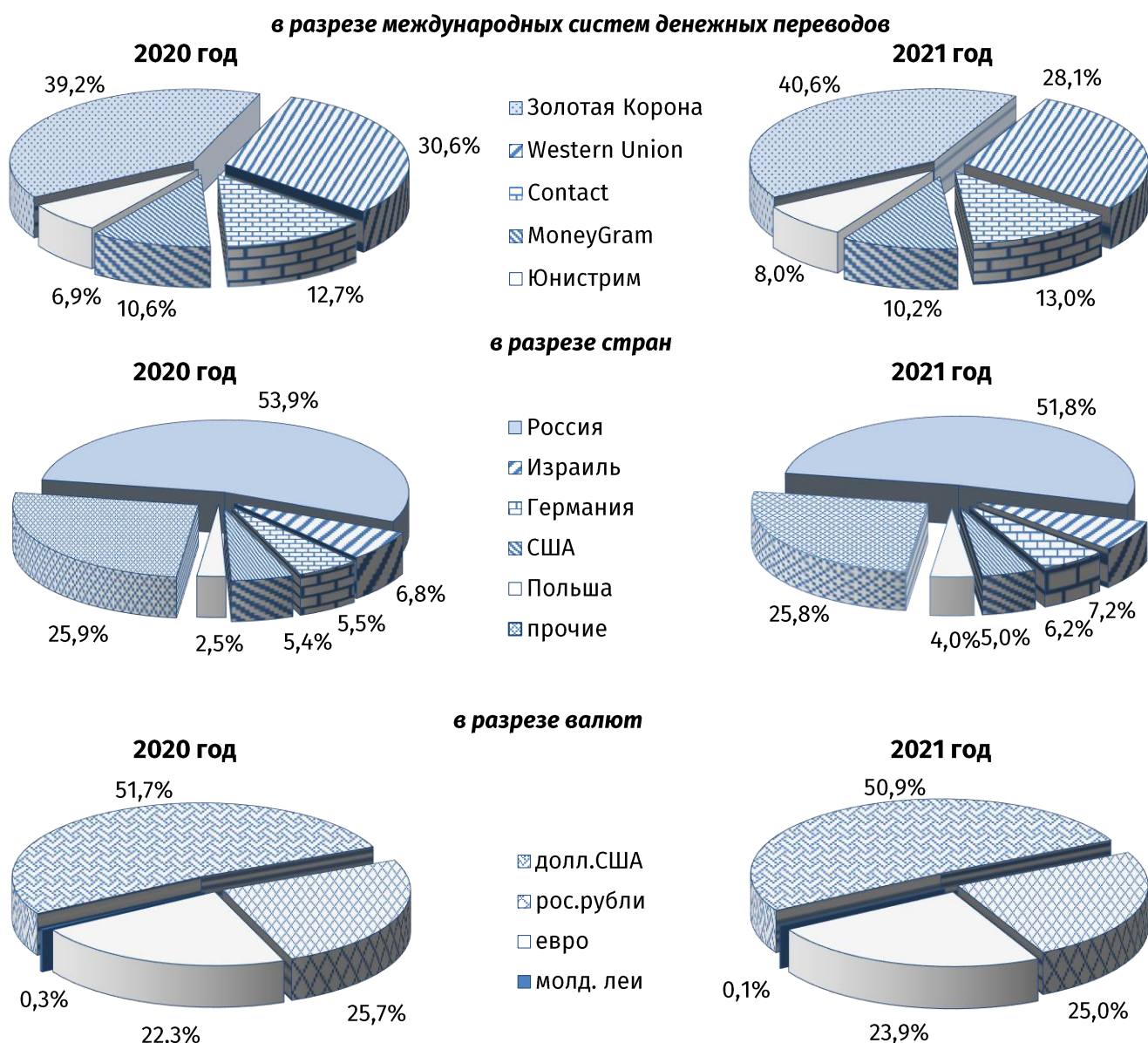


Рис. 1. Структура поступивших в ПМР денежных переводов в сентябре 2020-2021 гг.

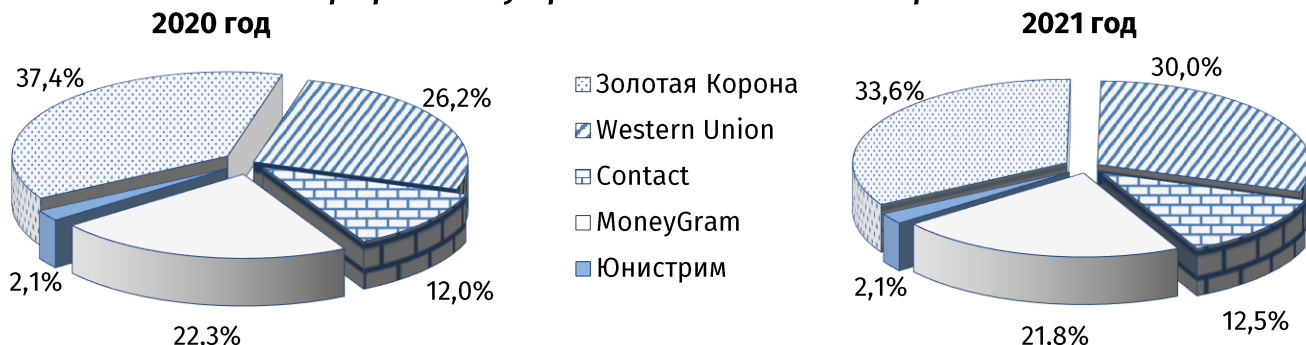
В сентябре 2021 года **основной валютой денежных переводов в республику оставался доллар США – 50,9% в общем объёме поступивших средств, или 6,12 млн долл.** Трансферты, осуществлённые в российских рублях, составили 25,0%, или 3,01 млн долл., в евро – 23,9%, или 2,88 млн долл. Доля операций в молдавских леях была минимальна – 0,1%, или 15,32 тыс. долл. В сравнении с предыдущим месяцем удельный вес долларовых перечислений сократился на 0,7 п.п., доля рублёвых и евровых ремитенций, напротив, возросла на 0,4 п.п. и 0,3 п.п. соответственно; в молдавских леях – осталась на прежнем уровне. По отношению к базисному

периоду транзакции в долларах уменьшились на 0,8 п.п., в российских рублях – на 0,7 п.п., в молдавских леях – на 0,1 п.п., трансферты в евровалюте увеличились на 1,7 п.п.

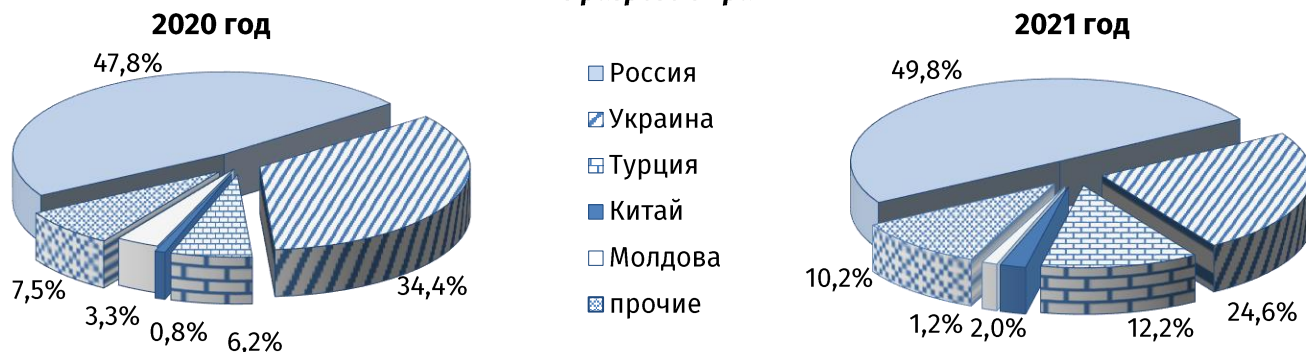
Денежные перечисления физических лиц в пользу иностранных акцепторов в сентябре текущего года составили 3,24 млн долл., что на 28,25 тыс. долл., или на 0,9%, выше значения предыдущего месяца, но на 0,68 млн долл., или на 17,3%, меньше величины, сложившейся в базисном периоде. Всего за январь-сентябрь текущего года объём переводов, осуществлённых за пределы республики, оценивался в размере 27,12 млн долл. против 28,51 млн долл. годом ранее (-1,39 млн долл., или -4,9%).

Воспользовавшись услугами российской платёжной системы «Золотая Корона», частные лица в сентябре 2021 года перечислили за рубеж 1,09 млн долл., или 33,6% от общей суммы исходящих транзакций, Western Union – 0,97 млн долл., или 30,0%, и MoneyGram – 0,71 млн долл., или 21,8% (рис. 2). Посредством оператора Contact было переведено 0,40 млн долл., или 12,5%, «Юнистрим» – 67,56 тыс. долл., или 2,1%.

в разрезе международных систем денежных переводов



в разрезе стран



в разрезе валют

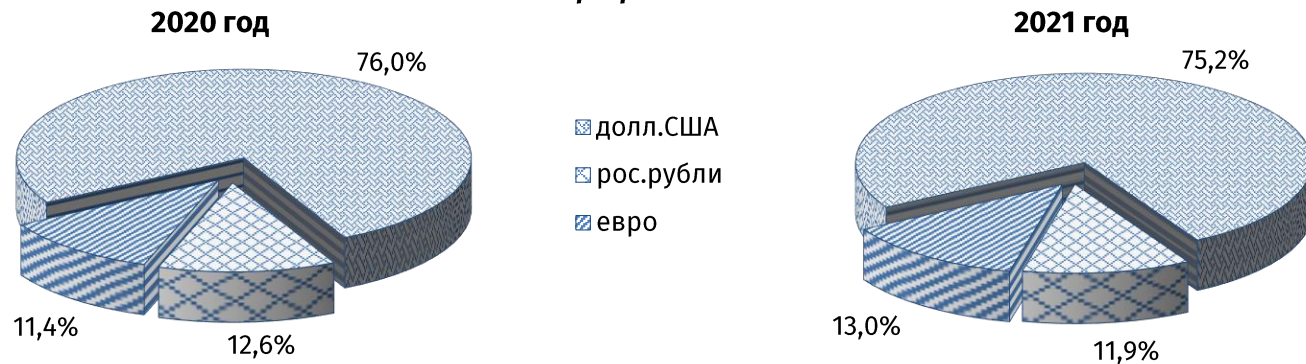


Рис. 2. Структура отправленных из ПМР денежных переводов в сентябре 2020-2021 гг.

Основная часть денежных переводов, осуществлённых с помощью оператора «Золотая Корона», направлялась в Российскую Федерацию (0,90 млн долл., или 55,5% от всех ремитенций по данному направлению). Через Western Union личные трансферты, как правило, уходили в Россию (0,45 млн долл., или 27,6%) и Украину (0,27 млн долл., или 33,4%), посредством Contact – в Турцию (0,18 млн долл., или 45,4%) и Россию (0,17 млн долл., или 10,8%), MoneyGram – в Украину (0,53 млн долл., или 66,6%), с помощью ПС «Юнистрим» – преимущественно в Россию (61,49 тыс. долл., или 3,8%).

Частные перечисления, осуществлённые посредством ПС «Золотая Корона», по отношению к уровню предыдущего месяца сократились на 11,9%, Contact– на 7,3%; через

Western Union возросли на 17,2%, MoneyGram – на 4,7%, «Юнистрим» – в 1,9 раза. В сравнении с сопоставимым периодом прошлого года по всем системам зарегистрировано сужение денежного потока: по системе «Золотая Корона» – на 25,6%, Western Union – на 5,3%, Contact – на 13,9%, MoneyGram – на 19,0% и «Юнистрим» – на 18,7%.

Согласно географическому распределению **основной объём личных трансфертов в сентябре текущего года был направлен в адрес получателей из стран СНГ – 77,9% от суммы всех ремитенций, или 2,52 млн долл.** Переводы в страны Европейского Союза составили 3,6%, или 0,12 млн долл., в остальные страны мира – 18,5%, или 0,60 млн долл. По отношению к предыдущему месяцу динамика исходящих переводов была разнонаправленной и характеризовалась сокращением объёма перечислений в страны СНГ (-3,4%) наряду с их ростом в страны Евросоюза (+11,6%) и в другие страны (+21,0%). Сужение исходящего потока в страны ближнего зарубежья в первую очередь было связано с уменьшением денежных отправок в Украину (-0,10 млн долл., -11,4%); расширение в страны ЕС – с увеличением частных перечислений в Чехию (+24,20 тыс. долл., или в 5,9 раз), в прочие страны – с ростом денежных переводов в Турцию (+0,10 млн долл., или +33,7%) и Китай (+50,92 тыс. долл., или в 4,4 раза). В сравнении с базисным периодом объём транзакций в страны ближнего зарубежья сократился на 26,2%, в страны Евросоюза – на 18,7%, в остальные страны мира расширился на 68,9%. Определяющим фактором сформировавшейся динамики по странам СНГ стало сокращение отправленных трансфертов в Украину (-0,79 млн долл., или -49,7%) и Россию (-0,30 млн долл., или -15,5%), по странам ЕС – снижение денежных перечислений в Италию (-14,12 тыс. долл., или -74,7%) и Болгарию (-13,14 тыс. долл., или -89,1%), по остальным странам – расширение исходящего потока в Турцию (+0,16 млн долл., или +67,6%).

География отправленных за пределы Приднестровской Молдавской Республики переводов в сентябре 2021 года расширилась: в сравнении с аналогичным периодом 2020 года 16 государств дополнили общий список стран-переводополучателей, а 12 стран покинули его. Среди покинувших данный перечень значатся Сенегал, Словакия, Венгрия и др., в числе вошедших в него – Мали, Гвинея, Буркина-Фасо и др. В итоге реципиентами переводов из Приднестровья выступили 67 государства против 63 годом ранее.

В качестве основных направлений в исходящем денежном потоке можно выделить Российскую Федерацию, куда в сентябре текущего года было перечислено 49,8% от общего объёма личных трансфертов, или 1,61 млн долл. (годом ранее – 47,8%, или 1,87 млн долл.), и Украину – 24,6%, или 0,80 млн долл. (34,4%, или 1,35 млн долл. соответственно). Также в пятёрку основных стран-адресатов вошли Турция (12,2%, или 0,40 млн долл.), Китай (2,0%, или 65,84 тыс. долл.) и Молдова (1,2%, или 40,11 тыс. долл.). Всего в указанные государства было перечислено 89,9% суммарного объёма всех отправок, или 2,91 млн долл.

В структуре исходящих переводов, как и прежде, превалировал доллар США: по итогам отчётного периода года удельный вес транзакций в американской валюте составил 75,2% (2,44 млн долл.), в то время как долевое представление российского рубля оценивалось в 11,9% (0,38 млн долл.), евро – 13,0% (0,42 млн долл.). В сравнении с предыдущим месяцем доля операций в американских долларах существенно не изменилась (+0,1 п.п.), отмечена лишь незначительная корректировка между рублём РФ (-1,8 п.п.) и евро (+1,8 п.п.). По отношению к аналогичному периоду прошлого года удельный вес долларовых трансфертов сузился на 0,8 п.п., российского рубля – на 0,7 п.п., а переводов в евро расширились на 1,6 п.п.

В отчётном периоде **объём перечисленных в страну личных трансфертов в 3,7 раза превысил аналогичный исходящий денежный поток** (годом ранее в 3,1 раза). В итоге, с учётом всех транзакций в/из Приднестровской Молдавской Республики по системам быстрых денежных переводов, **нетто-поступление денежных средств в республику составило 8,78 млн долл.,** что на 7,5%, или на 0,71 млн долл., меньше значения предыдущего месяца и на 5,3%, или на 0,44 млн долл., выше уровня, зафиксированного годом ранее (рис. 3). По итогам января-сентября 2021 года сальдирующий результат данных операций составил +79,23 млн долл. против +62,74 млн долл. в соответствующем периоде 2020 года (+26,3%).

В сентябре 2021 года чистый приток денежных средств в республику из стран СНГ составил 4,34 млн долл. (49,4% от общего сальдо), из стран Евросоюза – 2,69 млн долл. (30,6%), из остальных стран – 1,75 млн долл. (20,0%). В сравнении с предыдущим месяцем нетто-поступление средств из ближнего зарубежья сузилось на 5,5%, из стран ЕС – на 5,2% и из остальных стран мира – на 14,9%. В географическом распределении можно отметить Россию (сокращение нетто-поступления на 0,36 млн долл.), Польшу (на 76,54 тыс. долл.) и США (на 60,47 тыс. долл.), а также Украину (сужение нетто-оттока на 0,15 млн долл.) и Турцию

(расширение нетто-оттока на 80,17 тыс. долл.). По отношению к базисному периоду нетто-переводы из стран постсоветского пространства возросли на 6,5%, из стран Европейского союза – на 9,9%, из прочих стран сократились на 3,5%. Основное влияние на сформировавшуюся динамику оказало сокращение нетто-оттока денежных средств в направлении Украины (на 0,36 млн долл.), с одновременным ростом нетто-переводов из Великобритании (на 0,19 млн долл.) и Польши (на 0,18 млн долл.).

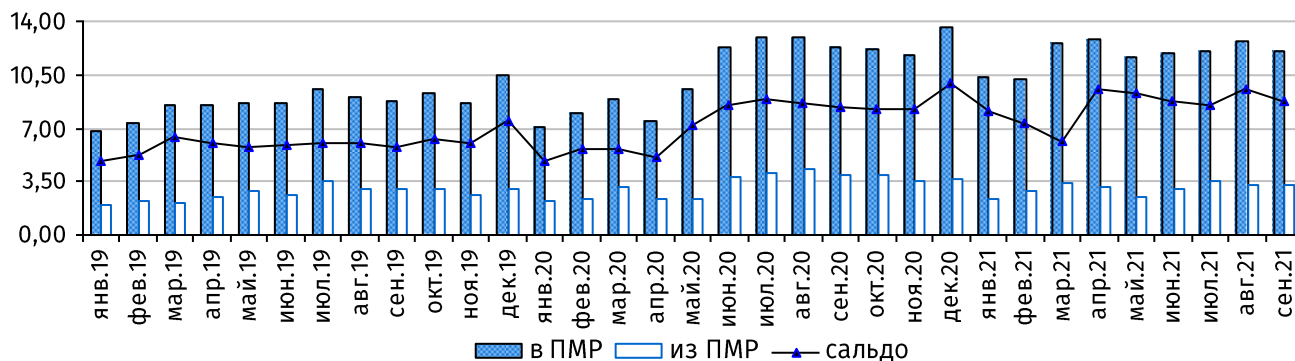


Рис. 3. Динамика денежных переводов, млн долл.

Среди 74 стран, обеспечивших в сентябре текущего года чистое поступление личных трансфертов на территорию республики в общей сумме 9,49 млн долл., максимальный нетто-приток зафиксирован по переводам из Российской Федерации, на долю которой пришлось 52,6% от общего сальдо (4,61 млн долл.), Израиля – 9,8% (0,86 млн долл.), Германии – 8,3% (0,73 млн долл.), США – 6,6% (0,58 млн долл.), Италии – 5,4% (0,47 млн долл.), Польши – 5,4% (0,47 млн долл.), Великобритании – 4,4% (0,39 млн долл.), Чехии – 2,6% (0,23 млн долл.) и Франции – 2,2% (0,19 млн долл.). Чистый отток денежных средств из республики в размере 0,71 млн долл. зафиксирован в направлении 24 стран мира. При этом наиболее значимое отрицательное сальдо сформировалось с Украиной (0,38 млн долл.) и Турцией (0,20 млн долл.).

В сентябре 2021 года контрагентами республики по денежным переводам физических лиц выступило 98 государств. Односторонние переводы (без встречного финансового потока) зафиксированы с 47 странами на общую сумму 0,25 млн долл., в том числе в ПМР – с 31 страной (0,19 млн долл.), из ПМР – с 16 государствами (64,03 тыс. долл.). В список стран-партнёров, откуда в одностороннем порядке поступали денежные средства в ПМР, вошли Ирландия, Австрия, Дания и др. Не имевшие встречного потока переводы уходили в Бразилию, Мали, Малави и другие страны.